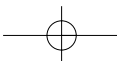




**Výročná správa**  
**Annual Report 2003**



## 1. ÚVODNÉ SLOVO PREDSEDU PREDSTAVENSTVA A GENERÁLNEHO RIADITEĽA

### • VÁŽENÉ DÁMY, VÁŽENÍ PÁNI,

rok 2003 bol rokom zmeny. Možno manažment spoločnosti si sám nebol istý, keď si stanovoval také vysoké ciele pri pláne na rok 2003, ale je potrebné povedať, že sa to podarilo. Pri zvýšení efektívnosti došlo k rastu tržieb a vkladov, a tak spoločnosť nielenže odvieďa vyššiu sumu v rámci odvodov z výťažku, ale dosiahla aj vyšší zisk. Plánovali sme dosiahnuť celkový čistý zisk 44 miliónov Sk a dosiahli sme jeho navýšenie na 149 %.

Kľúčovým faktorom v oblasti výnosov boli tržby v hre KLUB KENO, úspešná inovácia TIPOS BINGO a LOTO. Rast tržieb v hre KLUB KENO je najmä odrazom predchádzajúcich investícií do inovácie a rastu siete a nepoľavenia tempa pri rozširovaní siete terminálov. Taktiež je výsledkom precízneho výberu nových obchodných miest, starostlivosti o mandatórov v oblasti zásobovania, školenia, opráv a hotline-ov. Inovácia hry TIPOS BINGO bola procesom, ktorý sa začínal v marci roku 2003 a končil sa v septembri úspešne dokončenou zmenou a uvedením inovovanej hry. Na zmene hry sa zúčastnila skupina ľudí, ktorí predviedli doslova tímovú prácu. Nakoniec, aj správne rozhodnutie o zvýšení ceny tipu a dotácie jackpotu malo za následok, že sa prekročili aj tie najväčšie sny a zároveň sme si vyskúšali svoju schopnosť kreatívne inovovať. Rast tržieb v hre LOTO je určite dôsledkom mnohých faktorov, ale na neposlednom mieste treba spomenúť reklamu a marketing. Efektívna a cieľená reklama mala za následok zmenu vnímania spoločnosti TIPOS, a. s., a predstavovala skutočne najvýznamnejšiu zmenu z pohľadu laickej verejnosti.

Pri hodnotení úspechov nezabudnime na neúspechy. V oblasti výnosov ide najmä o tržby z okamžitých lotérií, kde očakávania predbehli realitu a ukázali nám rezervy v procesoch a v plánovaní. Učíme sa na internetových hrách metódou omylov a pokusov, ale celková tendencia bola aj v tejto oblasti prínosom pre spoločnosť. Nepodarilo sa naštartovať podávanie klasických hier cez internet.

Rok 2003 je tiež rokom záväzku. Procesy, ktoré sa začali, by mali prinášať svoje ovocie v roku 2004. Rok 2004 je a bude aj rokom investícií, a tak skutočné výsledky zmien sa dajú výrazne pocítiť až v roku 2005 a 2006. V roku 2004 však očakávame aj zmenu zákona o lotériách, a tak nepoznáme úplne presne budúce legislatívne rámce našich výhľadov.

Vážené dámy a vážení páni,

lotéria je aj o dobrých veciach. TIPOS, a. s., v roku 2003 prijal stratégiu podpory športu a zviditeľňovania sa ako podporovateľ talentov. Podporili sme aj kultúrne podujatia Povedka 2003 a Mesiac fotografie, naštartovali sme vďaka Vianočnej lotérii aj fond „Stierame rozdiely“. Rok 2003 sa stal ďalšou etapou pri napĺňaní vízie spoločnosti TIPOS: byť národnou lotériovou spoločnosťou, ktorá prináša ľuďom nádej na zmenu života a vytvára zdroje na podporu dobrých vecí.

Na záver by som sa rád poďakoval kolegom v spoločnosti TIPOS, a. s. Bol to dobrý rok. Aj vďaka vám. Ďakujem v mene manažmentu, ďakujem v mene akcionára. Prajem Vám všetkým, aby ďalší rok bol minimálne taký, aký bol ten uplynulý, a aby bol TIPOS bol pre Slovákov ten „šťastný tip“.



Stanislav Žiačik



## 1. CEO LETTER

### ● DEAR LADIES AND GENTLEMEN,

The year 2003 was a year of change. Perhaps even the company management was not quite certain when setting the high objectives for the 2003 plan, but it should be stated that we succeeded. While efficiency improved, sales receipts and wagers also rose. Therefore, the company not only paid a higher amount of taxes, but also obtained a higher profit level. We planned to reach a net profit of 44 million SKK, and we achieved 149 % of that figure.

Regarding revenues, the key factors were receipts from the KLUB KENO game, the successfully developed TIPOS BINGO game, and the LOTO game. The growing revenues from KLUB KENO reflect the previous investments in the innovation and development of the network and the sustained swift pace of extending the network of terminals. It is also a result of the appropriate selection of new and taking care of the priorities throughout the systems of supply, training, repairs, and hot-line services. The development of TIPOS BINGO commenced in March 2003 and ended in September 2003, successfully accomplishing a change of the game and the launch of a new one. Changing the game involved a group of people who worked as a real team. Eventually, as a result of the correct decision to increase the betting price and subsidise the jackpot, even the greatest dreams were overcome, and our ability to develop in a creative manner was proven. The growth of revenues from the LOTO game ensued from many factors, not the least of them being advertising and marketing. Effective and targeted advertising led to a shift in the public perception of TIPOS, a. s., and, from the non-professional, public point of view, that meant the most important change.

However, we must not forget our losses while mentioning the successes. Regarding revenues, this particularly applies to receipts from instant win lotteries where our expectations exceeded reality and pushed us to our reserves in processes and planning. We have been learning about Internet games by trial and error, but the overall tendency in this area was a beneficial effect on the Company. We did not succeed in starting classical games via Internet.

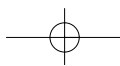
The year 2003 was also the year of commitment. Processes we launched should bear fruit in 2004. The year 2004 is, and will be, a year of investments, and the true results of the changes will therefore be significantly realised only in 2005 and 2006. However, in 2004 we expect a change in the law on lotteries, and therefore we don't exactly know the legislative parameters for our forecasts yet.

Dear Ladies and Gentlemen,

A lottery is also about worthy causes. In 2003, TIPOS, a. s., adopted a strategy of supporting sports, and making itself more visible as a sponsor of talented individuals. We sponsored the Story 2003 and Month of Photography cultural events, and, through the Christmas Lottery, we also established a fund called We Eliminate Differences. The year 2003 was a further stage in fulfilling the vision of TIPOS: being a national lottery operator that brings hope for a change in life and raising funds for the support of worthy causes.

Finally, I would like to thank our colleagues in TIPOS, a. s. We had a good year. Thanks for your contribution as well. Thank you in the name of management, and in the name of the shareholders. I wish all of you that the next year is at least as good as the preceding one, and that TIPOS is the "lucky tip" for the Slovaks.

Stanislav Žiačik





## 2. PROFIL SPOLOČNOSTI

Obchodná spoločnosť TIPOS, akciová spoločnosť, bola založená zakladateľskou zmlouvou, uzatvorenou 11. decembra 1992. Spoločnosť začala činnosť 1. januára 1993 so základným imaním 4 mil. Sk.

Od 1. septembra 1994 má spoločnosť jediného akcionára, štát, ktorý je zastúpený Ministerstvom financií Slovenskej republiky.

V roku 2003 mala spoločnosť základné imanie vo výške 11 mil. Sk, ktoré je tvorené 11 kusmi akcií na meno v hodnote 1,0 mil. Sk. Spoločnosť je založená na dobu neurčitú.

Predmetom činnosti spoločnosti registrovanej v Obchodnom registri Okresného súdu Bratislava 1, oddiel: Sa., vložka č.: 499/B, je:

- prevádzkovanie lotérií a iných podobných hier podľa zákona SNR č. 194/1990 Zb. o lotériách a iných podobných hrách v znení zmien a doplnkov,
- účasť na zakladaní a prevádzkovaní lotérií a iných podobných hier podľa príslušného zákona v obchodných spoločnostiach v Slovenskej republike,
- činnosť organizačných a ekonomických poradcov v oblasti prevádzkovania lotérií a iných podobných hier podľa zákona SNR č. 194/1990 Zb. o lotériách a iných podobných hrách v znení zmien a doplnkov,
- poskytovanie sprostredkovateľských služieb pre spoločnosti podnikajúce v oblasti lotérií a iných podobných hier,
- sprostredkovanie obchodu a služieb,
- kúpa tovaru na účely predaja konečnému spotrebiteľovi (maloobchod),
- kúpa tovaru na účely predaja iným prevádzkovateľom (veľkoobchod),
- reklamné činnosti.

Na prevádzkovanie číselných lotérií, stávkových hier, okamžitých lotérií a internetových hier sú spoločnosti vydané Ministerstvom financií SR platné povolenia.

Spoločnosť je riadnym členom World Lottery Association - WLA (Svetová lotériová asociácia) a riadnym členom European Lotteries - EL (Európska asociácia štátnych lotériových a stávkových spoločností).



## 2. COMPANY PROFILE

The TIPOS joint stock company was founded by the Deed of Foundation executed on 11 December 1992. The Company commenced business on 1 January 1993 with 4 million SKK in registered capital.

As of 1 September 1994, the company has only one shareholder, the State, represented by the Slovak Republic Ministry of Finance.

In 2003, the registered capital of the company was 11 million SKK, consisting of 11 registered shares with a value of 1 million SKK each. The company was incorporated for an indefinite term.

The company is registered with the Register of Companies kept by the Bratislava 1 District Court, Section Sa, File no. 499/ B, and its scope of business is as follows:

- operating lotteries and other similar games under law no. 194/1990 of the Slovak National Council concerning lotteries and other similar games, as later amended;
- participation in establishing and operating lotteries and other similar games under the applicable law on business companies in the Slovak Republic;
- activities of organisational and economic advisers related to the operation of lotteries and other similar games under law no. 194/1990 of the Slovak National Council concerning lotteries and other similar games, as later amended;
- providing agency services to companies conducting business in the area of lotteries and other similar games;
- agency activities in the area of trade and services;
- purchase of goods for the purpose of resale thereof to end users (retail trading);
- purchase of goods for the purpose of resale thereof to other traders (wholesale trading);
- advertising activities.

The Company operates its number lotteries, betting games, instant win lotteries, and Internet games under valid licenses issued by the SR Ministry of Finance.

The Company is a regular member of the World Lottery Association, WLA, and the European Lotteries, EL (European Association of National Lotteries and Wagers Companies).





### 3. RIADIACE ORGÁNY SPOLOČNOSTI

#### VALNÉ ZHROMAŽDENIE

Je najvyšší orgán spoločnosti. Akcionárske práva uplatňuje štatutárny zástupca Ministerstva financií Slovenskej republiky alebo ním poverená osoba. Činnosť a pôsobnosť valného zhromaždenia spoločnosti upravujú stanovy spoločnosti.

##### Predstavenstvo

Predstavenstvo v roku 2003 pracovalo v zložení:

<b>predseda predstavenstva:</b>	Ing. Stanislav Žiačik	
<b>podpredseda predstavenstva:</b>	Ing. Ivan Jaroš	
<b>členovia:</b>	Ing. Milan Homoľa	
	Ing. Juraj Laurinc	od 27. 1. 2003
	Ing. Štefan Dobák	od 27. 1. 2003

##### Dozorná rada

Dozorná rada v roku 2003 pracovala v zložení:

<b>predseda dozornej rady:</b>	Ing. Helena Ivaničová	do 22. 12. 2003
	Ing. Peter Malík	od 22. 12. 2003
<b>členovia:</b>	Ing. Peter Malík	do 27. 1. 2003
	Ing. Mário Schwab	do 27. 1. 2003
	Ing. Ján Murgaš	od 27. 1. 2003
	Mgr. Peter Papánek	od 27. 1. 2003
	Ing. Katarína Janoková	zástupca zamestnancov
	Ing. Peter PISOŇ	zástupca zamestnancov





### 3. COMPANY MANAGEMENT BODIES

#### GENERAL MEETING

This is the highest authority within the Company. Shareholder rights are exercised through a statutory representative of the Slovak Republic Ministry of Finance, or a person appointed thereby. The activities and scope of reference of the General Meeting are subject to the Company Bylaws.

##### Board of Directors

In 2003, members of the Board of Directors were as follows:

<b>Chairman of the Board:</b>	Mr. Stanislav Žiačik	
<b>Vice-chairman of the Board:</b>	Mr. Ivan Jaroš	
<b>Members:</b>	Mr. Milan Homola	
	Mr. Juraj Laurinc	since 27. 1. 2003
	Mr. Štefan Dobák	since 27. 1. 2003

##### Board of Supervisors:

In 2003, members of the Board of Supervisors were as follows:

<b>Chairman of the Board:</b>	Ms. Helena Ivaničová	until 22. 12. 2003
	Mr. Peter Malík	since 22. 12. 2003
<b>Members:</b>	Mr. Peter Malík	until 27. 1. 2003
	Mr. Mário Schwab	until 27. 1. 2003
	Mr. Ján Murgaš	since 27. 1. 2003
	Mr. Peter Papánek	since 27. 1. 2003
	Ms. Katarína Janoková	employee representative
	Mr. Peter Pisoň	employee representative







## 4. ORGANIZAČNÁ ŠTRUKTÚRA SPOLOČNOSTI

Organizačné usporiadanie, platné do 31. marca 2003:

- 1. úsek generálneho riaditeľa spoločnosti**
  - 1.1. sekretariát generálneho riaditeľa
  - 1.2. asistent generálneho riaditeľa
  - 1.3. právnik
  - 1.4. medzinárodné styky
- 2. úsek ekonomického námestníka generálneho riaditeľa spoločnosti**
  - 2.1. asistent námestníka
  - 2.2. ekonomický odbor - riaditeľ
    - 2.2.1. účtáreň
    - 2.2.2. finančné oddelenie
  - 2.3. odbor vnútornej správy - riaditeľ
    - 2.3.1. oddelenie dopravy
    - 2.3.2. oddelenie správy majetku
- 3. úsek obchodno-technického námestníka generálneho riaditeľa**
  - 3.1. asistent námestníka generálneho riaditeľa
  - 3.2. odbor prevádzky - riaditeľ
    - 3.2.1. oddelenie zberní a žrebovania
    - 3.2.2. oddelenie hier
  - 3.3. odbor marketingu a plánovania produktov - riaditeľ
    - 3.3.1. oddelenie marketingu a plánovania
    - 3.3.2. oddelenie regionálneho marketingu (a riadenie regionálnych pracovísk)
  - 3.4. odbor technického zabezpečenia a servisu - riaditeľ
    - 3.4.1. referát správy informačného systému
    - 3.4.2. technický servis

Uznesením predstavenstva č. 374/112 s platnosťou od 1. apríla 2003 je organizačná štruktúra spoločnosti takáto:

- 1. Generálny riaditeľ**
  - 1.1.1. asistentka GR
  - 1.1.2. personalista
  - 1.1.3. zahraničný referent
  - 1.1.4. kontroling
  - 1.1.5. stratégia spoločnosti
  - 1.1.6. právnik
  - 1.1.7. security
- 2. Výkonný riaditeľ**
  - 2.1.1. samostatný špecialista - asistentka výkonného riaditeľa a riaditeľov odborov
  - 2.2. odbor ekonomických informácií - riaditeľ
    - 2.2.1. oddelenie účtovníctva
    - 2.2.2. oddelenie plánu a financovania
  - 2.3. odbor marketingu - riaditeľ
  - 2.4. odbor obchodu - riaditeľ
  - 2.5. odbor prevádzky - riaditeľ
    - 2.5.1. oddelenie mandátnych činností a zberní
    - 2.5.2. oddelenie okamžitých lotérií a štúdiových hier
    - 2.5.3. oddelenie distribúcie
  - 2.6. odbor technický - riaditeľ
    - 2.6.1. oddelenie informačných technológií
    - 2.6.2. oddelenie regionálnych obchodno-technických stredísk



## 4. COMPANY ORGANISATIONAL STRUCTURE

### The organisational structure as of 31 March 2003:

- 1. Division of the General Director**
  - 1.1. Secretarial Office of the General Director
  - 1.2. Assistant to the General Director
  - 1.3. Counsellor
  - 1.4. International Relations
- 2. Division of the Economic Deputy General Director**
  - 2.1. Assistant Deputy
  - 2.2. Economic Section - Director
    - 2.2.1. Accounting Department
    - 2.2.2. Financial Department
  - 2.3. Internal Management Section - Director
    - 2.3.1. Transport Department
    - 2.3.2. Asset Management Department
- 3. Division of Trade and Technology Deputy General Director**
  - 3.1. Assistant Deputy
  - 3.2. Operations Section - Director
    - 3.2.1. Sales Points and Number Drawing Department
      - 3.2.1.1. Games Department
  - 3.3. Product Marketing and Planning Section - Director
    - 3.3.1. Marketing and Planning Department
    - 3.3.2. Regional Marketing Department (and regional office management)
  - 3.4. Technology and Service Section - Director
    - 3.4.1. Information System Administration Department
    - 3.4.2. Technical Service

Pursuant to the Board of Directors Resolution no. 374/112 in effect as of 1 April 2003, the Company Organisation Structure has been as follows:

- 1. General Director**
  - 1.1.1. Assistant GD
  - 1.1.2. Human Resources Officer
  - 1.1.3. Foreign Relations Officer
  - 1.1.4. Controller
  - 1.1.5. Company Strategy
  - 1.1.6. Counsellor
  - 1.1.7. Security
- 2. Managing Director**
  - 2.1.1. Independent Specialist - Assistant to the Managing Director and Department Directors
  - 2.2. Economic Information Division - Director
    - 2.2.1. Accounting Department
    - 2.2.2. Planning and Financing Department
  - 2.3. Marketing Division - Director
  - 2.4. Trade Division - Director
  - 2.5. Operations Division - Director
    - 2.5.1. Agency Activities and Sales Points Department
    - 2.5.2. Instant win Lotteries and Studio Games Department
    - 2.5.3. Distribution Department
  - 2.6. Technology Division - Director
    - 2.6.1. IT Department
    - 2.6.2. Regional Trade and Technology Centres Department



## 5. PREHĽAD NAJVÝZNAMNEJŠÍCH UDALOSTÍ V ROKU 2003

### XXXI. Valné zhromaždenie spoločnosti

Riadne valné zhromaždenie sa zišlo 27. januára 2003. Schválilo Dohodu o mimosúdnom urovnaní medzi spoločnosťou TIPOS, a. s., a spoločnosťou Športka, a. s., a odvolalo a doplnilo dvoch členov dozornej rady a doplnilo dvoch členov predstavenstva. Doteraz sa skoro žiadna dohoda nerealizovala.

Prvý nelotériový produkt spoločnosti TIPOS. V spolupráci so spoločnosťou EuroTel - 24. 2. 2003 zahájenie dobíjania predplatených kariet EASY cez terminálovú sieť spoločnosti TIPOS. Služba dostala názov TIPOS EASY.

### XXXII. Valné zhromaždenie spoločnosti

Riadne valné zhromaždenie spoločnosti sa uskutočnilo 25. apríla 2003. Schválilo Výročnú správu spoločnosti a ročnú účtovnú závierku spoločnosti za rok 2002 a Podnikateľský plán na rok 2003.

### XXXIII. Valné zhromaždenie spoločnosti

Mimoriadne valné zhromaždenie sa uskutočnilo 18. augusta 2003. Schválilo Konsolidovanú výročnú správu za rok 2002 a Konsolidovanú účtovnú závierku za rok 2002.

### XXXIV. Valné zhromaždenie spoločnosti

Mimoriadne valné zhromaždenie sa uskutočnilo 22. decembra 2003, schválilo rozšírenie predmetu činnosti TIPOS, a. s., o prevádzkovanie kurzových stávk a zmenu predsedu dozornej rady spoločnosti.





## 5. OVERVIEW OF MOST SIGNIFICANT EVENTS IN 2003

### XXXI. General Meeting

The regular general Meeting was held on 27 January 2003. It approved an out-of-court Settlement Agreement made by and between TIPOS, a. s., and Športka, a. s., removed and subsequently appointed two members of the Board of Supervisors, and appointed two additional members of the Board of Directors. As yet, almost none of the decisions have been carried out.

The first non-lottery product of TIPOS. In co-operation with EuroTel, the service of recharging prepaid EASY cards via the TIPOS terminal network was launched on 24 February 2003. This service was given the name TIPOS EASY.

### XXXII. General Meeting

The regular General Meeting was held on 25 April 2003. It approved the 2002 Annual Reports and Financial Statements and the 2003 Business Plan.

### XXXIII. General Meeting

The extraordinary General Meeting was held on 18 August 2003. It approved the 2002 Consolidated Annual Report and 2002 Consolidated Financial Statements.

### XXXIV. General Meeting

An irregular General Meeting was held on 22 December 2003. It approved an extension of the scope of the business activity of TIPOS, a. s., to operating fixed odds betting and the replacement of the Board of Supervisors Chairman.



## INOVÁCIA PRODUKTOV A ZAVEDENIE NOVÝCH PRODUKTOV

V roku 2003 spoločnosť realizovala rad významných produktových inovácií v doterajších lotériách a hrách, pravidelne sa zavádzali nové emisie okamžitých lotérií a prvýkrát v histórii spoločnosti bol zavedený nelotériový produkt – služba dobíjanie kreditu EASY SIM karty mobilného operátora EuroTel Bratislava.

### Inovačné prvky v lotériách a prvky podpory predaja

Najvýznamnejším inovačným prvkom v pôvodných hrách boli zmeny v stávkovej hre TIPOS BINGO, pozostávajúce z inovácie formátu a dramaturgie jej štúdiovej hry, zmeny v rozdelení výhernej istiny do výherných kvót, v posune stop loptičiek v kategóriách štyri rohy a diagonály a vo zvýšení ceny za hracie pole z 20 Sk na 25 Sk. Tieto zmeny sa uskutočnili od 19. 9. 2003 (prvá inovovaná štúdiová hra 25. 9.) a spolu s priamou dotáciou jackpotu sumou 10 mil. Sk sa stali kľúčovými faktormi, ktoré výrazne zatraktívili hru ako celok, čím rozhodujúcou mierou prispeli k zastaveniu päťročného poklesu vkladov tejto hry. Vklady stávkovej hry TIPOS BINGO v roku 2003 dosiahli objem takmer 204 mil. Sk, čo predstavuje úroveň prevyšujúcu vklady roku 1999. Stav zároveň naznačuje zvrät smerujúci k dynamickému rastovému trendu vkladov v nasledujúcich rokoch.

V priebehu roka boli realizované štandardné prvky podpory predaja v číselnej lotérii LOTO, v 5. týždni skončilo v minulom roku vyhlásené premiové obdobie rozpustením prémie 10 mil. Sk po 5 mil. Sk do jackpotov v oboch fahoch. V 37. týždni bol vyhlásený začiatok ďalšej premiovej hry o prémie 20 mil. Sk s plánovaným ukončením vo februári 2004.

Uplatňovanie priamych dotácií jackpotu (TIPOS BINGO) a premiových hier (LOTO) z fondu na zabezpečenie hier spoločnosti významne zvýšili výherné istiny týchto hier, zatraktívili ich a tým rozhodujúcou mierou prispeli k zvýšeniu ich vkladov oproti minulému roku, v stávkovej hre TIPOS BINGO o 40,8 mil. Sk, v číselnej lotérii LOTO o 33,5 mil. Sk a v doplnkovej hre JOKER o 7,3 mil. Sk.

### Nové produkty

Ako každoročne, aj v roku 2003 sa zavádzali do predaja nové emisie okamžitých lotérií. Začiatkom mája sa spustila nová emisija stieracích žrebov TRESK-PLESK, ktorá hráčom pripomenula prvú emisiju stieracích žrebov spoločnosti TIPOS z roku 1997. V jej výhernej štruktúre pribudol nový prvok – pravidelne 1-krát týždenne žrebovaná výhra štvorčíslicia pod stieracou vrstvou. Jej emisný objem bol 20 mil. ks žrebov a čas predaja bol stanovený na dva roky.

Nasledujúcou novou emisiou bola tradičná ŠŤASTNÁ 7-23, ďalšia v pravidelnom slede – ako cenovo najlacnejšia a vždy úspešná okamžitá lotéria. Emisný objem 10 mil. ks žrebov.

Od 10. septembra bola zavedená nová lotéria s doplnkovou štúdiovou hrou OSTROV POKLADOV, ktorá nahradila emisiju EUROMÁNIA. Emisný objem 10 mil. ks, cena 30 Sk a čas predpokladaného predaja 2 roky. Štúdiová hra má vo výherných úrovniach aj rolovaný jackpot.

V závere roka (od 15. 10.) sa začala predávať okamžitá lotéria VIANOČNÁ LOTÉRIA 2003 v cene žrebu 100 Sk a s neobvyklým, ale zaujímavým formátom s tromi oddeliteľnými časťami žrebu, pričom jeden z nich mal hracie polia ako adventný kalendár. Lotéria mala viacero výherných úrovní vrátane žrebovaných miliónových výhier. Emisný objem 1 mil. ks žrebov s časom predaja do 23. 12. 2003.

Najvýznamnejšou produktovou novinkou roku 2003 bolo úspešné zavedenie dobíjania kreditu EASY SIM karty mobilného operátora EuroTel Bratislava prostredníctvom terminálov on-line v zberniach platbami v hotovosti. Spoločnosť tým prvýkrát vo svojej histórii realizovala jeden z produktov a služieb nelotériového typu, na ktoré má technické a technologické možnosti a predpoklady. Dobíjanie EASY kreditu touto technológiou má pre zákazníkov mobilného operátora niekoľko zásadných predností a výhod: rýchlosť a pohodlnosť, presnosť a využitie služby bez akýchkoľvek dodatočných poplatkov. Služba dobíjania kreditu sa začala 24. 2. 2003 a po počiatočnej nábehovej fáze sa týždenné tržby z dobíjania stabilizovali na úrovni okolo 5 mil. Sk. Celkový ročný objem tržieb z dobíjania kreditu EASY dosiahol úroveň 175 690 250 Sk za 696 475 dobiťí a ročnej priemernej tržby za jednu transakciu 255,55 Sk.



## PRODUCT DEVELOPMENT AND THE INTRODUCTION OF NEW PRODUCTS

In 2003, the Company carried out a series of significant changes in existing lotteries and games; new issues of instant win lotteries were also regularly launched; and, for the first time in the history of the Company, a non-lottery product was introduced - recharging mobile operator EuroTel Bratislava EASY SIM cards.

### Innovative Lottery Features and Sales Support Features

The most innovative changes in existing games were changes to the TIPOS BINGO game, including an innovative format and dramatic production of this studio game, division of the winner's schedule into winning shares, the shift of stop-balls in the four corner and diagonal categories, and an increase in the price of one game field from 20 SKK to 25 SKK. These changes became effective as of 19 September 2003 (the first developed studio game was played on 25 September), and, in conjunction with the first direct jackpot subsidy of 10 million SKK, these changes became the key factors in the significant increase in the attraction of the game as a whole thereby decisively contributing to the termination of a five-year decline in wagers in this type of game. In 2003, wagers in TIPOS BINGO totalled almost 204 million SKK, which is a level exceeding that achieved in 1999 and suggesting a break towards a dynamic growth trend for wagers in the upcoming years.

This year, standard sales support was given to the LOTO number lottery and, in week 5, the premium period announced in the preceding year expired whereupon the premium of 10 million SKK was dissolved in favour of jackpots in two drawings of 5 million SKK each. In week 37, commencement of a new premium game was announced; the premium is 20 million SKK, and the planned end of the game is in February 2004.

The direct subsidies for jackpot (TIPOS BINGO) and premium games (LOTO) from the Game Reserve Fund significantly increased the prize pool, made the games more attractive, and thereby contributed to the increase in wagers compared with the preceding year to a major extent: by 40,8 million SKK in the TIPOS BINGO wager game, by 33,5 million SKK in the LOTO number lottery, and by 7,3 million SKK in the JOKER supplementary game.

### New Products

As every year, new instant win lottery issues in were also launched in 2003. Beginning in May, a new issue of the TRESK-PLESK (BOOM-BANG) scratch game tickets was introduced which reminded players of the first scratch ticket game issue by TIPOS back in 1997. A new feature was added to the winning structure of the game. Once a week, a winning four-digit number (hidden under the scratch layer) was drawn. The issue consisted of 20 million game tickets, and the sales period was two years.

Another new issue, subsequent to the regular sequence, was the traditional ŠŤASTNÁ 7-23 (LUCKY 7-23), the most affordable and regularly successful instant win game. The volume of the issue was 10 million game tickets.

As of 10 September, a new lottery with an additional studio game, OSTROV POKLADOV (TREASURE ISLAND), was introduced replacing the former EUROMANIA issue. The volume of issue is 10 million game tickets. The per ticket price is 30 SKK, and the planned sales period is 2 years. The studio game also involves a rolling jackpot at the various winning levels.

At the end of the year, (as of 15. 10.) the 2003 CHRISTMAS LOTTERY instant win game was launched; the per ticket price was 100 SKK, and the game tickets had an interesting format consisting of three separate parts, one with a game field similar to an Advent calendar. The lottery consisted of several winning levels, including million crown drawings. The volume of issue was 1 million game tickets, and the sales period lasted until 23 December 2003.

The most innovative new product introduced in 2003 was the recharging of EuroTel Bratislava mobile network EASY SIM cards through on-line terminals located at selling points with cash payments. Thus, for the first time in its history the Company introduced a non-lottery product making use of its suitable technical equipment and resources. This method of recharging EASY card credits brings many significant benefits to the mobile operator's customers, including convenience, accuracy, and availability without any additional charges. The credit recharge service was launched on 24 February 2003. After the initial phase, weekly receipts from recharges reached a stabilised level of approx. 5 million SKK. Aggregate annual receipts from the EASY credit recharging service totalled 175 690 250 SKK for 696 475 recharges, with the average annual per transaction value of 255,55 SKK.







## 6. SPRÁVA PREDSTAVENSTVA O VÝSLEDKOH ROKA 2003

### 6.1. OBCHODNÁ POLITIKA

Strategické obchodné ciele spoločnosti, vytýčené v druhej polovici roka 2001 realizáciou projektu celoplošnej výmeny terminálov SPECTRA na nové typy ISYS, zavedením satelitnej komunikácie a rozšírením počtu terminálov na 1 500, boli úspešne dovŕšené v priebehu roka 2003. V tomto roku pribudlo do celej obchodnej siete v absolútnom vyjadrení 124 aktívnych terminálov na 1 462 ku koncu roka. Rozhodujúce rozširovanie počtu obchodných miest sa realizovalo v tých obciach Slovenska, v ktorých doteraz neexistovala možnosť uzatvárania stávok a ktoré sú z hľadiska efektivity významné. Z 250 obcí Slovenska, ktoré majú 3 000 a viac obyvateľov, má TIPOS, a. s., okrem štyroch (Oščadnica, Raková, Lendak, Čierne) zriadenú aspoň jednu aktívnu zberňu on-line. Aktívna činnosť pri vyhľadávaní vhodných obchodných miest významne prispela k zámeru priblížiť zberňu čím bližšie k doterajším hráčom alebo k potenciálnym hráčom.


Na záver roka 2003 boli zberne on-line v 556 obciach a mestských častiach Slovenska, v ktorých žije vyše 3,93 mil. obyvateľov, čím zberne dosiahli 73-percentné „pokrytie“ obyvateľstva.

Aj naďalej boli pravidelne a dôsledne analyzované a vyhodnocované obchodné ponuky z veľkých miest a zberne lokalizované v miestach vysokého pohybu zákazníkov, najmä v novootvorených priestoroch obchodných reťazcov. Významne rastie aj počet obchodných miest, v ktorých mandatári majú záujem poskytovať hru KLUB KENO a prispôbovať tomu otváracie hodiny. Tento trend je možné sledovať aj v menších obciach. Celkový počet terminálov so sprístupnenou hrou KLUB KENO bol ku koncu roka 926, čo predstavuje skoro 64 % všetkých aktívnych terminálov. Táto skutočnosť významne prispela k celkovému vyše 37 % medziročnému rastu tržieb v hre KLUB KENO.

	stav k 52.týždňu 2002	stav k 52.týždňu 2003
<b>počet aktívnych terminálov</b>	<b>1 338</b>	<b>1 462</b>
<b>počet aktívnych zberní</b>	<b>1 285</b>	<b>1 402</b>
<b>počet aktívnych mandatórov</b>	<b>583</b>	<b>775</b>
<b>počet terminálov</b> so sprístupnenou hrou <b>KLUB KENO</b>	<b>762</b>	<b>926</b>
<b>počet terminálov</b> so sprístupnenou hrou <b>ŽREBY ON-LINE</b>	<b>1 166</b>	<b>1 320</b>
<b>počet terminálov</b> so sprístupneným dobíjaním kreditu <b>EASY</b>	<b>0</b>	<b>1 462</b>
<b>počet terminálov</b> so sprístupnenou hrou <b>KURZOVÉ STÁVKY*</b>	<b>279</b>	<b>289</b>

\*Hru Kurzové stávky neprevádzkuje spoločnosť Tipos, a. s.





## 6. BOARD OF DIRECTORS ' REPORT ON RESULTS IN 2003

### 6.1. BUSINESS POLICY

The Company's strategic business objectives were set in the second half of 2001 within the frame of implementing the project of the complete replacement of SPECTRA terminals with new ISYS types, the introduction of satellite communication, and the extension of the number of terminals to 1,500 were successfully completed in the course of 2003. This year, 124 active terminals were added to the existing network, which consisted of 1,462 terminals at the end of the year. The process of expanding sales points was to a major extent focused on those villages of Slovakia where no betting facilities were previously available and that are significant for efficiency. In all 250 Slovakian villages with a population over 3000 (except Oščadnica, Raková, Lendák, Čierne), TIPOS has established at least one active on-line sales point. The search for suitable sales points significantly contributed to meeting the Company's intention to make its sales points as close to both existing and potential players as possible.

At the end of 2003, on-line sales points existed in 556 Slovakian towns, villages and city wards with a 3,93 million aggregate population. Thereby, the Company achieved 73 % coverage of the total population.

Regular and thorough analyses and evaluations of business offers from major Slovakian towns continued, as well as the placement of sales points in high traffic locations, especially in large, newly opened chain stores. Moreover, the number of sales points where agencies are interested in providing the KLUB KENO game and adequately adjusting their opening hours keeps growing. This trend can also be observed in smaller towns. The total number of terminals where KLUB KENO is available was 926 at the end of the year, which accounts for 64 % of all active terminals. This fact significantly contributed to more than a 37 % aggregate yearly increase in receipts from KLUB KENO.

	number of week 52 in 2002	number of week 52 in 2003
<b>number of active terminals</b>	<b>1 338</b>	<b>1 462</b>
<b>number of active sales points</b>	<b>1 285</b>	<b>1 402</b>
<b>number of active agencies</b>	<b>583</b>	<b>775</b>
<b>number of terminals where KLUB KENO is available</b>	<b>762</b>	<b>926</b>
<b>number of terminals with ON-LINE GAME TICKETS available</b>	<b>1 166</b>	<b>1 320</b>
<b>number of terminals with EASY card recharge service available</b>	<b>0</b>	<b>1 462</b>
<b>number of terminals with FIXED-ODDS BETTING* available</b>	<b>279</b>	<b>289</b>

\*The Fixed-odds Betting is not operated by Tipos, a. s.

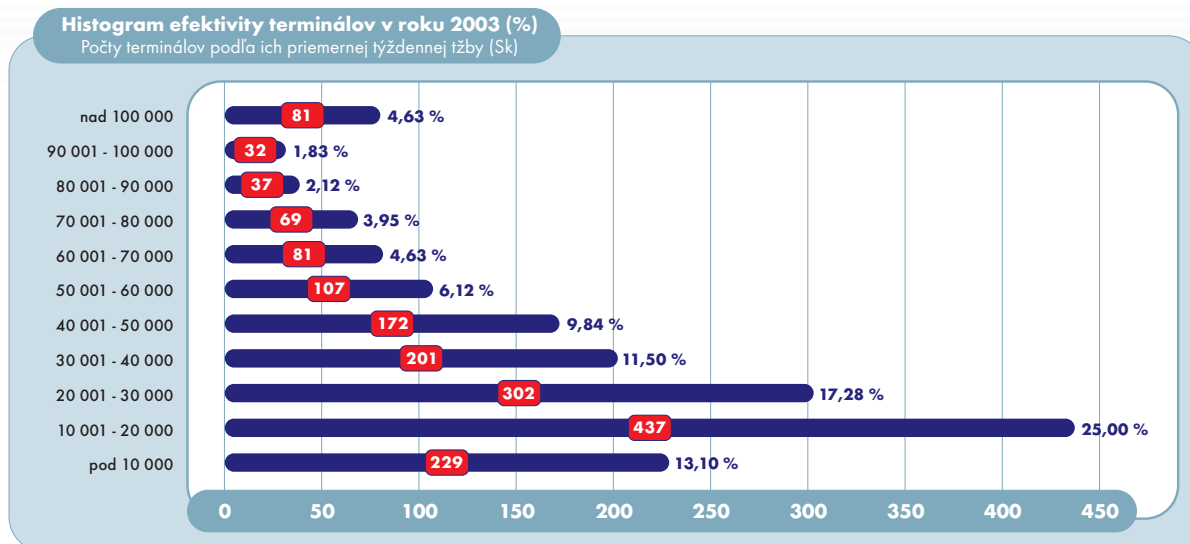


### ● Základné údaje efektivity terminálov v celej sieti

Z hľadiska efektivity celoročných tržieb zaznamenávame už druhý rok medziročný pokles priemernej tržby na aktívny terminál a aktívny týždeň z úrovne vyše 44 tis. v roku 2001 na 38 tis. Sk v roku 2002 až na vyše 36 tis. Sk v roku 2003. Jednoznačnou príčinou tohto trendu je extenzívny rast počtu terminálov v priebehu uvedených rokov. Z tohto istého dôvodu sa oproti minulým rokom posunuli aj vyššie počty terminálov do nižších úrovní priemernej tržby v histograme efektivity.

Ukazovateľ	rok 2002	rok 2003
počet terminálov aktívnych v priebehu roku	1 455	1 752
počet aktívnych terminálov týždňov v priebehu roku	62 097	73 890
<b>priemerná tržba</b> na aktívny terminál a aktívny týždeň v Sk	<b>38 062</b>	<b>36 212</b>
<b>počet terminálov s priemernou</b> týždennou tržbou <b>100 000 Sk a viac</b>	<b>71</b>	<b>81</b>
<b>počet terminálov s priemernou</b> týždennou tržbou <b>10 000 Sk a menej</b>	<b>184</b>	<b>229</b>
Počet obcí SR (a mestských častí) a aktívnu zberňou	502	558
Počet obyvateľov spolu v obciach s aktívnu zberňou (pokrytie)	3 650 000	3 937 000

### ● Detailný histogram rozdelenia počtov terminálov podľa ich priemernej tržby spolu za aktívny týždeň:



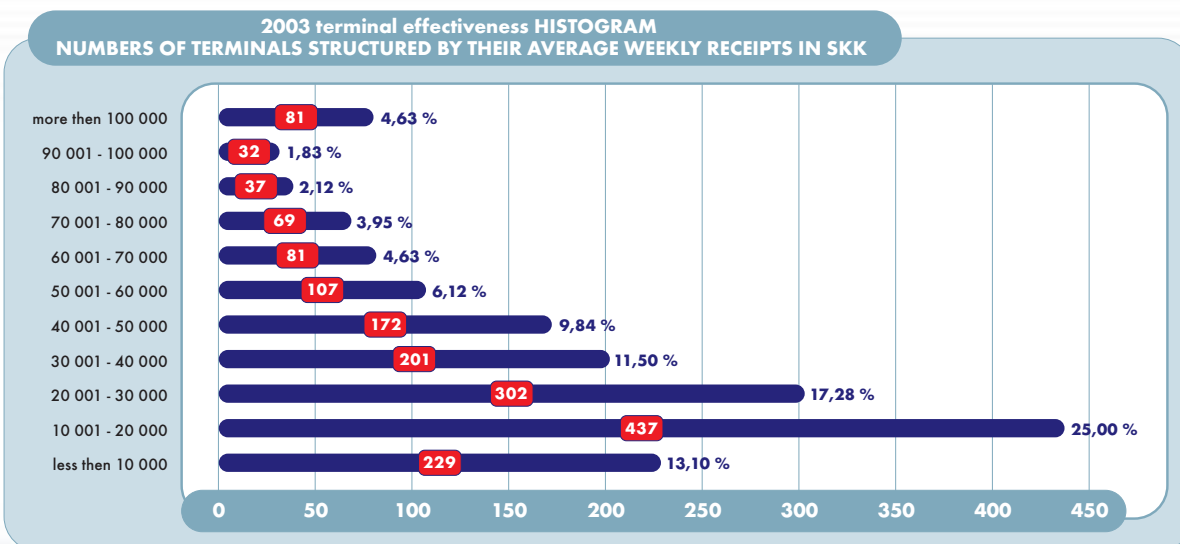


● **Basic terminal efficiency data for the entire network**

Regarding efficiency of annual revenues, this was the second year of a yearly decline in average receipts per active terminal and per active week from over 44 thousand SKK in 2001 to 38 thousand SKK in 2002, and to over 36 thousand SKK in 2003. This trend is clearly caused by the extensive increase in the number of terminals over these years. This is also the reason for the shift to a higher number of terminals and to lower average receipts, as seen in the efficiency chart.

Indicator	2002	2003
number of terminals active during the year	1 455	1 752
number of active terminal-weeks during the year	62 097	73 890
<b>average weekly receipts</b> per active terminal in SKK	<b>38 062</b>	<b>36 212</b>
<b>number of terminals with average</b> weekly receipts of <b>100 000 SKK and more</b>	<b>71</b>	<b>81</b>
<b>number of terminals with average</b> weekly receipts of <b>10 000 Sk SKK and less</b>	<b>184</b>	<b>229</b>
number of towns/villages (and city wards) in SR with an active sales point	502	558
aggregate population of villages/towns with an active sales point (coverage)	3 650 000	3 937 000

● **Detailed efficiency chart of terminal structure by aggregate average receipts per active week:**

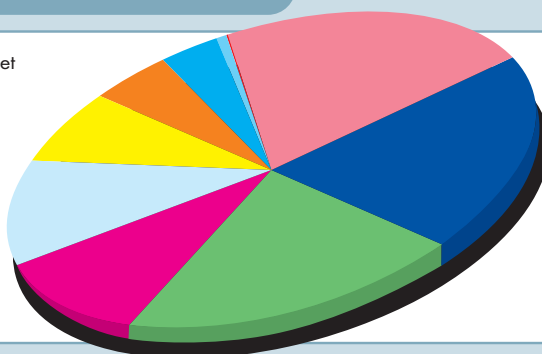


### ● Tržby podľa typu obchodného miesta

Z hľadiska typov obchodných miest pokračoval aj v roku 2003 priaznivý trend diverzifikácie tržieb na viacero rôznych typov obchodných miest. Trhový podiel super a hypermarketov na celkových tržbách medziročne vzrástol z 10,4 % na 11,2 %, podiel reštaurácií, barov a klubov vzrástol na 11,6 %. Naproti tomu trhový podiel pôšt poklesol medziročne zo skoro 25 % podielu na necelých 21 % a klasických zberní ŠK a TJ na 20,2 %.

Tržby lotérií podľa typu obchodného miesta 2003

11,2%	Obchodný dom, super, hypermarket
6,8%	Obchod
4,5%	Stávková kancelária
3,4%	Noviny, časopisy, tabák
0,6%	Potraviny
0,1%	Kníhkupectvo
20,9%	Pošta
20,4%	Ostatné
20,2%	Zberňa ŠK, TJ
11,6%	Reštaurácia, bar a pod.



### ● Najlepšie terminály (zberne)

V tohtoročnom TOP 20 rebríčku najlepších terminálov nenastali na vrchných poschodiach rebríčka významnejšie posuny a zmeny. Aj tento rok poklesol počet terminálov pôšt v TOP 20 z minuloročných 11 na 8. V rebríčku sa prudko posunuli terminály v Zberni TIPOS v HM TESCO Banská Bystrica (Ladislav Lipták) až na 5. miesto, ale aj Zberňa TIPOS NOVOTNÝ v HM TESCO Košice na 13. miesto. Inak v TOP 20 sa udržiavajú už dlhé roky stabilné tie isté obchodné miesta.

### ● Rebríček 20 najlepších terminálov podľa ročnej tržby z lotérií a nelotérií spolu:

Názov, adresa, sídlo zberne	tržby spolu v Sk	tržba/týždeň
1. LOTOS, spol. s r.o. Mlynské nivy 37, Bratislava 2,	<b>15 179 000</b>	291 904
2. LOTOS, spol. s r.o., Mlynské nivy 37, Bratislava 2	<b>14 383 000</b>	276 596
3. LOTOS, spol. s r.o., Mlynské nivy 37, Bratislava 2	<b>12 661 147</b>	243 484
4. POŠTA 1 LIPTOVSKÝ MIKULÁŠ, M. M. Hodžu 3, Liptovský Mikuláš	<b>11 170 087</b>	214 809
5. ZBERŇA TIPOS, LADISLAV LIPTÁK DOMINO, Zvolenská cesta 8 (HM TESCO), Banská Bystrica	<b>10 149 872</b>	195 190
6. POŠTA 1 RIMAVSKÁ SOBOTA, Jánošíkova 1, Rimavská Sobota	<b>9 729 063</b>	187 097
7. ZBERŇA CONSULT DUNAJSKÁ STREDA, Obchodná 1191/16, Dunajská Streda	<b>9 387 599</b>	180 531
8. ZBERŇA AKADEMIK TU KOŠICE, Letná 18, Košice	<b>18 983 071</b>	172 751
9. POŠTA 1 BANSKÁ BYSTRICA, Horná 1, Banská Bystrica	<b>8 811 407</b>	169 450
10. ZBERŇA STÁVOK TIPOS-KÜRTHYOVÁ, J. Kráľa 481, Šahy	<b>8 727 806</b>	167 842
11. POŠTA 1 ŽILINA, Sládkovičova 14, Žilina	<b>8 722 475</b>	167 740
12. POŠTA 1 MICHALOVCE, Štefánikova 1, Michalovce	<b>8 537 111</b>	164 175
13. ZBERŇA TIPOS NOVOTNÝ VLADIMÍR, Trolejbusová 1 (HM TESCO), Košice	<b>18 367 504</b>	160 914
14. POŠTA 1 PREŠOV, Masarykova 2, Prešov	<b>8 218 118</b>	158 041
15. BENKO JOZEF-ZBERŇA BESPO, Tomášikova 14, OD Ružinov Bratislava 2	<b>8 062 531</b>	155 049
16. POŠTA 1 ZVOLEN, Sládkovičova 2, Zvolen	<b>8 044 545</b>	154 703
17. ZBERŇA STÁVOK TIPOS-KÜRTHYOVÁ, Bratislavská 5 (HYPERMARKET), Nitra	<b>7 808 437</b>	150 162
18. ZBERŇA AKADEMIK TU KOŠICE, Hlavná 18, Košice	<b>17 769 809</b>	149 419
19. POŠTA 1 ŽIAR NAD HRONOM, Nám. Matice slovenskej 17, Žiar nad Hronom	<b>7 708 827</b>	148 247
20. ZBERŇA TIPOS NOVOTNÝ VLADIMÍR, Hlavná 111 (OD TESCO), Košice	<b>17 488 660</b>	144 013

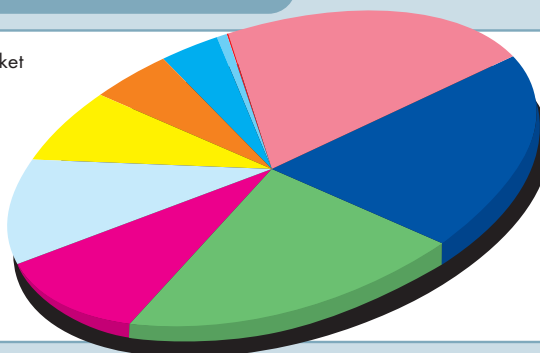


### ● Receipts structured by types of sales points

Regarding sales points types, in 2003 the positive trend of diversifying receipts among various types of sales points continued. The market shares in total receipts of supermarkets and hypermarkets achieved a yearly increase from 10,4 % to 11,2 %; and the share of bars and clubs increased to 11,6 %. On the other hand, the share of post offices decreased from almost 25 % to less than 21 %, and the traditional sales points operated by sports clubs and physical fitness clubs decreased to 20,2 %.

2003 lottery receipts structured by types of sales points

11,2%		Department store, super-, hypermarket
6,8%		Shop
4,5%		Betting shop
3,4%		Newspapers, magazines, tobacco
0,6%		Grocer 's
0,1%		Book shop
20,9%		Post Office
20,4%		Other
20,2%		SK, PTU sales point
11,6%		Restaurant, bar etc.



### ● Best Terminals (Sales Points)

No significant shifts or changes occurred in the top positions of the TOP 20 chart of the best terminals. Also in this year, the number of post office terminals appearing on the TOP 20 chart dropped from 11 to 8. A sharp movement was observed in TIPOS sales point terminals in the TESCO Banská Bystrica hypermarket (Ladislav Lipták), which dropped to fifth place, and the TIPOS NOVOTNÝ sales point in the TESCO Košice hypermarket, which dropped to 13th place. Other places on the TOP 20 have remained unchanged for several years.

### ● TOP 20 chart of the best terminals according to aggregate annual receipts from both lottery and non-lottery activities:

Name of Sales Point, Sales Point Address, SP district

Total receipts in SKK

Weekly receipts

1. LOTOS, spol. s r.o. Mlynské nivy 37, Bratislava 2,	<b>15 179 000</b>	291 904
2. LOTOS, spol. s r.o., Mlynské nivy 37, Bratislava 2	<b>14 383 000</b>	276 596
3. LOTOS, spol. s r.o., Mlynské nivy 37, Bratislava 2	<b>12 661 147</b>	243 484
4. POŠTA 1 LIPTOVSKÝ MIKULÁŠ, M. M. Hodžu 3, Liptovský Mikuláš	<b>11 170 087</b>	214 809
5. ZBERŇA TIPOS, LADISLAV LIPTÁK DOMINO, Zvolenská cesta 8 (HM TESCO), Banská Bystrica	<b>10 149 872</b>	195 190
6. POŠTA 1 RIMAVSKÁ SOBOTA, Jánošíkova 1, Rimavská Sobota	<b>9 729 063</b>	187 097
7. ZBERŇA CONSULT DUNAJSKÁ STREDA, Obchodná 1191/16, Dunajská Streda	<b>9 387 599</b>	180 531
8. ZBERŇA AKADEMIK TU KOŠICE, Letná 18, Košice	<b>18 983 071</b>	172 751
9. POŠTA 1 BANSKÁ BYSTRICA, Horná 1, Banská Bystrica	<b>8 811 407</b>	169 450
10. ZBERŇA STÁVOK TIPOS-KÜRTHYOVÁ, J. Kráľa 481, Šahy	<b>8 727 806</b>	167 842
11. POŠTA 1 ŽILINA, Sládkovičova 14, Žilina	<b>8 722 475</b>	167 740
12. POŠTA 1 MICHALOVCE, Štefánikova 1, Michalovce	<b>8 537 111</b>	164 175
13. ZBERŇA TIPOS NOVOTNÝ VLADIMÍR, Trolejbusová 1 (HM TESCO), Košice	<b>18 367 504</b>	160 914
14. POŠTA 1 PREŠOV, Masarykova 2, Prešov	<b>8 218 118</b>	158 041
15. BENKO JOZEF-ZBERŇA BESPO, Tomášikova 14, OD Ružinov Bratislava 2	<b>8 062 531</b>	155 049
16. POŠTA 1 ZVOLEN, Sládkovičova 2, Zvolen	<b>8 044 545</b>	154 703
17. ZBERŇA STÁVOK TIPOS-KÜRTHYOVÁ, Bratislavská 5 (HYPERMARKET), Nitra	<b>7 808 437</b>	150 162
18. ZBERŇA AKADEMIK TU KOŠICE, Hlavná 18, Košice	<b>17 769 809</b>	149 419
19. POŠTA 1 ŽIAR NAD HRONOM, Nám. Matice slovenskej 17, Žiar nad Hronom	<b>7 708 827</b>	148 247
20. ZBERŇA TIPOS NOVOTNÝ VLADIMÍR, Hlavná 111 (OD TESCO), Košice	<b>17 488 660</b>	144 013





### ● Najlepší mandatári

V priebehu roka 2003 mal TIPOS, a. s., uzatvorené aktívne mandátne zmluvy na vykonávanie niektorých činností spojených s prevádzkovaním lotérií spolu s 775 mandatármi, ktorých tvorili právnické osoby (a. s., s. r. o.), občianske združenia (ŠK, TJ a pod.) a fyzické podnikateľské osoby. Trvalý je trend rastu počtu mandatárov fyzických osôb s jednou zberňou (až 662 mandatárov).

Rozhodujúcou mierou k tomu prispela skutočnosť, že v júni roku 2003 došlo k ukončeniu mandátnej zmluvy medzi TIPOS, a. s., a CASINVEST, s. r. o., dohodou a tým aj k prevzatíu celého kmeňa 157 zberní v reštauráciách, baroch a kluboch s priamym mandátnym vzťahom k TIPOS-u. Takto prevzaté obchodné miesta CASINVEST-u úspešne pokračujú vo výkone mandátnej činnosti.

Aj v tomto roku bol najvýznamnejším obchodným partnerom, prevádzkujúcim zberne, štátny podnik SLOVENSKÁ POŠTA, Banská Bystrica, s 335 terminálmi v celej SR. Slovenská pošta zaznamenáva už tretí rok pokles tržieb spolu (zo 765 233 065 Sk v r. 2001 na 641 377 479 Sk v roku 2002 až na tohtoročný objem 604 488 289, čo predstavuje pokles oproti minulému roku o 36,9 mil. Sk [-5,8 %]). Praktický celý tohtoročný pokles predstavujú tržby z predaja stieracích žrebov. Trhový podiel SLOVENSKEJ POŠTY na celkových tržbách tak klesá na súčasných 20,9 % a trhový podiel na predaji stieracích žrebov na súčasných 48,2 %.

### ● Rebríček 20 najlepších mandatárov podľa ročných tržieb spolu

Názov mandatára	tržby spolu rok 2003 v Sk	podiel na tržbách TIPOS spolu	počet činných terminálov v roku	priemer na aktívny týždeň a terminál v Sk
1. SLOVENSKÁ POŠTA, š.p.	<b>604 488 289</b>	20,91%	335	34 770
2. ŠPORTKA PLUS, a.s.	<b>149 163 163</b>	5,16%	54	54 954
3. FORMULA - tip, s.r.o.	<b>109 142 238</b>	3,78%	56	44 207
4. CASINVEST, s.r.o.	<b>93 734 181</b>	3,24%	157	23 473
5. LOTOS, spol. s r.o.	<b>42 223 147</b>	1,46%	3	270 661
6. ŠK MOTOTURISTA KOŠICE	<b>36 157 960</b>	1,25%	12	59 530
7. KÚRTHYOVÁ MAGDALÉNA	<b>35 984 991</b>	1,24%	10	69 698
8. GECO TABAK, s.r.o.	<b>34 139 860</b>	1,18%	11	61 798
9. TJ DRUŽBA PIEŠŤANY	<b>30 144 556</b>	1,04%	12	50 165
10. V-TIP, s.r.o.	<b>28 410 876</b>	0,98%	8	68 295
11. ŠK ELTRON KOŠICE	<b>27 029 177</b>	0,94%	11	47 254
12. ŠK KARPATY BRATISLAVA	<b>24 523 160</b>	0,85%	7	67 371
13. KSTL 91 BANSKÁ BYSTRICA	<b>22 498 966</b>	0,78%	7	61 810
14. ŠK SLOVAN BRATISLAVA - STAKA, s.r.o.	<b>21 216 764</b>	0,73%	5	81 603
15. NOVOTNÝ VLADIMÍR	<b>20 574 655</b>	0,71%	4	98 917
16. LIPTÁK LADISLAV DOMINO	<b>20 511 528</b>	0,71%	5	85 710
17. LOKOMOTÍVA INTERNATIONAL, s.r.o.	<b>18 968 405</b>	0,66%	8	46 829
18. ESEM NEMŠOVÁ - MAKÝŠ SAMUEL	<b>18 918 643</b>	0,65%	7	53 284
19. FC TATRAN BUKÓZA PREŠOV	<b>18 590 309</b>	0,64%	7	51 072
20. TJ ŠPORTVÝROBA KOŠICE, s.r.o.	<b>17 638 380</b>	0,61%	8	42 856





### ● Best Agencies

In 2003, TIPOS, a. s., maintained active agency agreements for certain activities related to the operation of lotteries with 775 agencies, including legal entities (joint stock companies and limited liability companies), civil associations (sports clubs, physical training unions etc.) and individuals - traders. The trend towards a growing number of individual agencies operating a single sales point continues (662 agencies).

This trend was largely attributable to the fact that in June 2003 the agency agreement between TIPOS, a. s., and CASINVEST, s. r. o., was terminated by mutual agreement of the parties, whereupon the base of 157 sales points located in restaurants, bars and clubs was taken over by TIPOS on the basis of a direct agency relationship. Thus, the sales points taken over from CASINVEST successfully continue the agency activities.

Also in this year, the most significant partner operating sales points was SLOVENSKÁ POŠTA, Banská Bystrica with its 335 terminals deployed throughout the whole Slovak Republic. However, this was the third year of declining aggregate receipts for Slovenská Pošta (from 765,233,065 SKK in 2001 to 641,377,479 SKK in 2002, and to 604,488,289 SKK this year, which is 36,9 million SKK less than the preceding year [-5,8 %]). Nearly the entire current year's decline is attributable to receipts from sales of scratch game tickets. The market share of SLOVENSKÁ POŠTA in total receipts declined to its current 20,9 %, and its market share in total sales of scratch game tickets to its current 48,2 %.

### ● TOP 20 agency chart according to aggregate annual receipts:

Name of Agency	Aggregate 2003 receipts in SKK	Share of total TIPOS receipts	Number of active terminals in 2003	Average per active week and terminal in SKK
1. SLOVENSKÁ POŠTA, š.p.	<b>604 488 289</b>	20,91%	335	34 770
2. ŠPORTKA PLUS, a.s.	<b>149 163 163</b>	5,16%	54	54 954
3. FORMULA - tip, s.r.o.	<b>109 142 238</b>	3,78%	56	44 207
4. CASINVEST, s.r.o.	<b>93 734 181</b>	3,24%	157	23 473
5. LOTOS, spol. s r.o.	<b>42 223 147</b>	1,46%	3	270 661
6. ŠK MOTOTURISTA KOŠICE	<b>36 157 960</b>	1,25%	12	59 530
7. KÜRTHYOVÁ MAGDALÉNA	<b>35 984 991</b>	1,24%	10	69 698
8. GECO TABAK, s.r.o.	<b>34 139 860</b>	1,18%	11	61 798
9. TJ DRUŽBA PIEŠŤANY	<b>30 144 556</b>	1,04%	12	50 165
10. V-TIP, s.r.o.	<b>28 410 876</b>	0,98%	8	68 295
11. ŠK ELTRON KOŠICE	<b>27 029 177</b>	0,94%	11	47 254
12. ŠK KARPATY BRATISLAVA	<b>24 523 160</b>	0,85%	7	67 371
13. KŠTL 91 BANSKÁ BYSTRICA	<b>22 498 966</b>	0,78%	7	61 810
14. ŠK SLOVAN BRATISLAVA - STAKA, s.r.o.	<b>21 216 764</b>	0,73%	5	81 603
15. NOVOTNÝ VLADIMÍR	<b>20 574 655</b>	0,71%	4	98 917
16. LIPTÁK LADISLAV DOMINO	<b>20 511 528</b>	0,71%	5	85 710
17. LOKOMOTÍVA INTERNATIONAL, s.r.o.	<b>18 968 405</b>	0,66%	8	46 829
18. ESEM NEMŠOVÁ - MAKÝŠ SAMUEL	<b>18 918 643</b>	0,65%	7	53 284
19. FC TATRAN BUKÓZA PREŠOV	<b>18 590 309</b>	0,64%	7	51 072
20. TJ ŠPORTVÝROBA KOŠICE, s.r.o.	<b>17 638 380</b>	0,61%	8	42 856



● Rebríček 20 najlepších mandatórov podľa priemernej tržby na aktívny týždeň a aktívny termínál

Názov mandatóra	priemer na aktívny týždeň a termínál 2003	tržby spolu 2003 v Sk	počet činných termínálov v roku
1. LOTOS, spol. s r.o.	<b>270 661</b>	42 223 147	3
2. AKADEMIK TECHNICKÁ UNIVERZITA Košice	<b>161 085</b>	16 752 880	2
3. SLÁVIA ŽILINSKÁ UNIVERZITA	<b>124 215</b>	6 459 171	1
4. TJ AC NITRA 1	<b>22 832</b>	12 774 483	2
5. COOP JEDNOTA Bratislava, spotrebné družstvo	<b>118 004</b>	6 136 199	1
6. BARUS PETER	<b>117 593</b>	6 114 834	1
7. PICHONSKÝ BLAŽEJ - B.P.	<b>114 510</b>	5 954 540	1
8. TJ STROJÁR MALACKY	<b>112 824</b>	11 733 704	2
9. GÁNOVSKÝ MICHAL	<b>110 595</b>	5 750 955	1
10. ČAŇOVÁ BEÁTA	<b>109 283</b>	11 365 471	2
11. HORVÁTH Péter	<b>108 966</b>	3 377 940	1
12. LOVAS Zoltán ZOÁR	<b>107 317</b>	858 532	1
13. PEVNÁ ANNA	<b>107 149</b>	5 571 735	1
14. ŠK BENNI NITRA	<b>105 300</b>	5 475 585	1
15. MESTSKÝ ŠPORTOVÝ KLUB HLOHOVEC	<b>104 474</b>	5 432 665	1
16. NOVOTNÝ VLADIMÍR	<b>98 917</b>	20 574 655	4
17. TJ RAPID BRATISLAVA	<b>98 871</b>	15 423 839	3
18. PÖTHE NORBERT - OBCH.STÁV.KANC. CONSULT	<b>97 587</b>	10 149 045	2
19. HORČIČÁK VLADIMÍR, Ing.	<b>97 505</b>	5 070 271	1
20. FK KOLÁROVO	<b>93 874</b>	4 881 451	1

● Rebríček 20 najlepších mandatórov podľa predaja žrebov okamžitých lotérií

V predaji stieracích žrebov okamžitých lotérií sú najvýznamnejší mandatóri SLOVENSKÁ POŠTA, š. p., so skoro 48,2 % podielom na celkovom predaji stieracích žrebov a stále si udržiava v tomto segmente produktu rozhodujúci podiel. Nasleduje LOTOS, spol. s r. o., s vyše 11,23 % podielom a ŠPORTKA-PLUS, a. s., s vyše 3,3 % podielom na celkovom predaji stieracích žrebov. LOTO zaznamenáva trvalý medziročný pokles a ŠPORTKA-PLUS, a. s., mierny medziročný rast.

Názov mandatóra	tržby za predaj žrebov spolu rok 2003 v Sk	podiel na tržbách z predaja žrebov TIPOS spolu %
1. SLOVENSKÁ POŠTA, š.p.	<b>180 865 500</b>	48,17%
2. LOTOS, spol. s r.o.	<b>42 147 000</b>	11,23%
3. ŠPORTKA PLUS, a.s.	<b>11 361 000</b>	3,03%
4. MELICHÁREK PAVOL - TRNAVSKÁ CESTOVNÁ AGENTÚRA	<b>4 121 500</b>	1,10%
5. V-TIP, s.r.o.	<b>3 419 500</b>	0,91%
6. KÜRTHYOVÁ MAGDALÉNA	<b>3 330 500</b>	0,89%
7. FORMULA - tip, s.r.o.	<b>3 168 500</b>	0,84%
8. GECO TABAK, s.r.o.	<b>3 107 000</b>	0,83%
9. ŠK MOTOTURISTA KOŠICE	<b>2 993 000</b>	0,80%
10. ŠK KARPATY BRATISLAVA	<b>2 940 000</b>	0,78%
11. SURGÁČ JÁN, Mgr.	<b>2 904 500</b>	0,77%
12. SUJOVÁ DANA - SMART	<b>2 815 500</b>	0,75%
13. JAREMOVÁ ERIKA	<b>2 331 500</b>	0,62%
14. ŠK ELTRON KOŠICE	<b>2 193 500</b>	0,58%
15. ESEM NEMŠOVÁ - MAKÝŠ SAMUEL	<b>2 151 000</b>	0,57%
16. ŠK SLOVAN BRATISLAVA - STAKA, s.r.o.	<b>2 009 500</b>	0,54%
17. POLYÁK LADISLAV Ing. - PRESS-POLYÁK	<b>1 974 000</b>	0,53%
18. NOVOTNÝ VLADIMÍR	<b>1 704 500</b>	0,45%
19. TJ DRUŽBA PIEŠŤANY	<b>1 567 000</b>	0,42%
20. BENKO JOZEF - BESPO	<b>1 543 000</b>	0,41%



● TOP 20 agency chart according to average receipts per active week and active terminal:

Name of Agency	Average per active week and terminal in 2003	Total 2003 receipts in SKK	Number of active terminals in 2003
1. LOTOS, spol. s r.o.	<b>270 661</b>	42 223 147	3
2. AKADEMİK TECHNICKÁ UNIVERZITA Košice	<b>161 085</b>	16 752 880	2
3. SLÁVIA ŽILINSKÁ UNIVERZITA	<b>124 215</b>	6 459 171	1
4. TJ AC NITRA 1	<b>22 832</b>	12 774 483	2
5. COOP JEDNOTA Bratislava, spotrebné družstvo	<b>118 004</b>	6 136 199	1
6. BARUS PETER	<b>117 593</b>	6 114 834	1
7. PICHONŠKÝ BLAŽEJ - B.P.	<b>114 510</b>	5 954 540	1
8. TJ STROJÁR MALACKY	<b>112 824</b>	11 733 704	2
9. GÁNOVSKÝ MICHAL	<b>110 595</b>	5 750 955	1
10. ČAŇOVÁ BEÁTA	<b>109 283</b>	11 365 471	2
11. HORVÁTH Péter	<b>108 966</b>	3 377 940	1
12. LOVAS Zoltán ZOÁR	<b>107 317</b>	858 532	1
13. PEVNÁ ANNA	<b>107 149</b>	5 571 735	1
14. ŠK BENNI NITRA	<b>105 300</b>	5 475 585	1
15. MESTSKÝ ŠPORTOVÝ KLUB HLOHOVEC	<b>104 474</b>	5 432 665	1
16. NOVOTNÝ VLADIMÍR	<b>98 917</b>	20 574 655	4
17. TJ RAPID BRATISLAVA	<b>98 871</b>	15 423 839	3
18. PÖTHE NORBERT - OBCH.STÁV.KANC. CONSULT	<b>97 587</b>	10 149 045	2
19. HORČIČÁK VLADIMÍR, Ing.	<b>97 505</b>	5 070 271	1
20. FK KOLÁROVO	<b>93 874</b>	4 881 451	1

● TOP 20 agency chart according to the sale of instant win lottery game tickets:

Regarding the sale of scratch game tickets for instant win lotteries, the most important agency is SLOVENSKÁ POŠTA, š. p. with its almost 48,2 % share in total sales of scratch game tickets. It maintains its leading share in this product segment, followed by LOTOS, spol. s r. o., with its 11,23 % share, and ŠPORTKA-PLUS, a. s., with an over 3,3 % share in total sales of game tickets. LOTO reports a continuing yearly decline, and ŠPORTKA-PLUS, a. s., a slight yearly increase.

Name of Agency	2003 receipts from game tickets	% share of total TIPOS receipts from game tickets
1. SLOVENSKÁ POŠTA, š.p.	<b>180 865 500</b>	48,17%
2. LOTOS, spol. s r.o.	<b>42 147 000</b>	11,23%
3. ŠPORTKA PLUS, a.s.	<b>11 361 000</b>	3,03%
4. MELICHÁREK PAVOL - TRNAVSKÁ CESTOVNÁ AGENTÚRA	<b>4 121 500</b>	1,10%
5. V-TIP, s.r.o.	<b>3 419 500</b>	0,91%
6. KÜRTHYOVÁ MAGDALÉNA	<b>3 330 500</b>	0,89%
7. FORMULA - tip, s.r.o.	<b>3 168 500</b>	0,84%
8. GECO TABAK, s.r.o.	<b>3 107 000</b>	0,83%
9. ŠK MOTOTURISTA KOŠICE	<b>2 993 000</b>	0,80%
10. ŠK KARPATY BRATISLAVA	<b>2 940 000</b>	0,78%
11. SURGÁČ JÁN, Mgr.	<b>2 904 500</b>	0,77%
12. SUJOVÁ DANA - SMART	<b>2 815 500</b>	0,75%
13. JAREMOVÁ ERIKA	<b>2 331 500</b>	0,62%
14. ŠK ELTRON KOŠICE	<b>2 193 500</b>	0,58%
15. ESEM NEMŠOVÁ - MAKÝŠ SAMUEL	<b>2 151 000</b>	0,57%
16. ŠK SLOVAN BRATISLAVA - STAKA, s.r.o.	<b>2 009 500</b>	0,54%
17. POLYÁK LADISLAV Ing. - PRESS-POLYÁK	<b>1 974 000</b>	0,53%
18. NOVOTNÝ VLADIMÍR	<b>1 704 500</b>	0,45%
19. TJ DRUŽBA PIEŠŤANY	<b>1 567 000</b>	0,42%
20. BENKO JOZEF - BESPO	<b>1 543 000</b>	0,41%

### ● Tržby a regióny Slovenska

Podľa jednotlivých krajov SR najvyššie tržby spolu (tržby z lotérií + tržby z dobitia kreditu) sa realizovali v Bratislavskom a Košickom kraji, teda ako po iné roky štandardne v územných celkoch s najväčším počtom veľkých mestských sídiel. Celoslovenský ročný priemer vkladov do hier spoločnosti TIPOS, a. s., spolu na jedného obyvateľa predstavoval 508 Sk (rok 2002 - 478 Sk). Všetky kraje zaznamenali rast tržieb oproti minulému roku, najvyšší rast Žilinský kraj +18 % a Trenčiansky kraj +16 %, najnižší Bratislavský kraj + 6,8 %.

kraj SR	tržby v Sk spolu za rok 2003	tržby v Sk spolu za rok 2002	priemerná tržba v Sk na obyvateľa za rok 2003	priemerná tržba za akt. terminál a týždeň 2003	počet terminálov v priebehu roku 2003
1. Bratislavský	<b>529 931 241</b>	496 038 604	885	45 425	234
2. Trnavský	<b>334 887 467</b>	299 081 790	607	33 537	213
3. Trenčiansky	<b>297 935 072</b>	256 224 977	492	34 810	192
4. Nitriansky	<b>396 190 971</b>	330 670 090	517	30 571	279
5. Žilinský	<b>306 584 507</b>	258 874 745	443	31 670	204
6. Banskobystrický	<b>336 149 604</b>	290 120 065	508	30 609	232
7. Prešovský	<b>321 889 899</b>	296 266 932	407	36 647	187
8. Košický	<b>394 413 341</b>	352 943 185	515	39 187	214

### ● Tržby a kalendárne dni

Z hľadiska tržieb spolu z lotérií a nelotérií podľa kalendárnych dní bola aj v roku 2003 streda kalendárnym dňom s najvyššími tržbami, priemerne 10,8 mil. Sk a 19,7% podielom na priemerných týždenných tržbách. Už tretí rok za sebou významne rastú tržby realizované v sobotu a nedeľu, pričom priemerná sobotňajšia tržba vzrástla oproti minulému roku o 720 tis. Sk, na 5,36 mil. Sk, a v nedeľu dokonca o 800 tis. Sk, na 4,64 mil. Sk. Tento trend súvisí s vyšším počtom zberných otvorených počas voľných dní najmä v obchodných refazcoch, ale aj s rastom počtu zberných v reštauráciách, baroch a kluboch a s úspešnosťou číselnej lotérie KLUB KENO v nich.

Kalendárny deň v týždni	tržby spolu v Sk r. 2003	priemer za kalendárny deň v Sk r. 2003	podiel dňa na týždni 2003	podiel dňa na týždni 2002
PONDELOK	<b>420 789 163</b>	8 092 099	14,37%	15,48%
UTOROK	<b>449 541 892</b>	8 645 036	15,41%	14,82%
STREDA	<b>563 774 201</b>	10 841 812	19,69%	19,35%
ŠTVRTOK	<b>457 810 116</b>	8 804 041	15,83%	16,27%
PIATOK	<b>478 578 051</b>	9 203 424	16,42%	17,01%
SOBOTA	<b>278 770 897</b>	5 360 979	9,67%	9,35%
NEDEĽA	<b>241 283 903</b>	4 640 075	8,61%	7,72%





### ● Receipts and Regions of Slovakia

Pursuant to the organization of the SR by regions, the highest aggregate receipts (from both lotteries and credit recharges) were obtained in the Bratislava and Košice counties, i. e. as traditionally in regions with the highest number of large urban settlements. The national annual per capita average wager in TIPOS, a. s., games was 508 SKK (in 2002: 478 SKK). All counties reported higher receipts than the previous year. The highest increases were achieved in Žilina County (+18 %), and Trenčín County (+16 %); the lowest increase was in Bratislava County (+ 6,8 %).

SR county	2003 aggregate receipts in SKK	2002 aggregate receipts in SKK	2003 average per capita receipts in SKK	2003 average receipts per active week and terminal	Number of terminals during 2003
1. Bratislavský	<b>529 931 241</b>	496 038 604	885	45 425	234
2. Trnavský	<b>334 887 467</b>	299 081 790	607	33 537	213
3. Trenčiansky	<b>297 935 072</b>	256 224 977	492	34 810	192
4. Nitriansky	<b>396 190 971</b>	330 670 090	517	30 571	279
5. Žilinský	<b>306 584 507</b>	258 874 745	443	31 670	204
6. Banskobystrický	<b>336 149 604</b>	290 120 065	508	30 609	232
7. Prešovský	<b>321 889 899</b>	296 266 932	407	36 647	187
8. Košický	<b>394 413 341</b>	352 943 185	515	39 187	214

### ● Receipts and Calendar Days

If considered according to calendar days in 2003, the highest receipts from lotteries and non-lottery activities were obtained on Wednesdays with an average of 10,8 million SKK in receipts, accounting for 19,7 % of the average weekly receipts. This was the third year of significant growth for Saturday and Sunday receipts: average Saturday receipts increased by 720 thousand SKK to 5,36 million SKK in total, and Sunday receipts by 800 thousand SKK to 4,64 million SKK in total compared to the preceding year. This trend is attributable to the higher number of terminals open on non-working days as well as the growing number of sales points located in restaurants, bars and clubs and the success of the KLUB KENO game at these sales points.

Calendar day in week	Aggregate receipts in 2003 in SKK	Per calendar day average in 2003 in SKK	Share of the day in week in 2003	Share of the day in week in 2002
MONDAY	<b>420 789 163</b>	8 092 099	14,37%	15,48%
TUESDAY	<b>449 541 892</b>	8 645 036	15,41%	14,82%
WEDNESDAY	<b>563 774 201</b>	10 841 812	19,69%	19,35%
THURSDAY	<b>457 810 116</b>	8 804 041	15,83%	16,27%
FRIDAY	<b>478 578 051</b>	9 203 424	16,42%	17,01%
SATURDAY	<b>278 770 897</b>	5 360 979	9,67%	9,35%
SUNDAY	<b>241 283 903</b>	4 640 075	8,61%	7,72%



### ● Herná a výherná istina

Rok 2003 bol z pohľadu ročných vkladov (hernej istiny) do lotérií a hier spolu mimoriadne úspešný. Vklady dosiahli úroveň vyše 2 746 mil. Sk, čo predstavuje ročný rast na 106,46 %.

Kľúčovou lotériou roka 2003 bol číselná lotéria KLUB KENO, ktorá dosiahla vklady vo výške skoro 501 mil. Sk a rast o vyše 37 %. Úspešnou lotériou bola aj stávková hra TIPOS BINGO s 25-percentným rastom vkladov. Všetky lotové hry však zaznamenali takisto rast vkladov, najvýznamnejšie LOTO 5 z 35. Okamžité lotérie stieracích žrebov zaznamenávajú trvalý pokles už tretí rok za sebou.

lotéria/hra	VKLADY (herná istina) 2003 v Sk	% podiel na HI spolu	VÝHERNÝ NÁROK (výherná istina) 2003 v Sk	VKLADY (herná istina) 2002 v Sk	HI 03/02 v %
<b>LOTO</b>	<b>913 117 512</b>	33,25%	482 222 315	879 618 384	<b>103,81%</b>
<b>JOKER</b>	<b>66 954 920</b>	2,44%	35 296 565	59 619 220	<b>112,30%</b>
<b>LOTO 5 Z 35</b>	<b>47 611 430</b>	1,73%	23 834 143	38 582 830	<b>123,40%</b>
<b>LOTOVÉ HRY SPOLU</b>	<b>1 027 683 862</b>	37,42%	541 353 023	977 820 434	<b>105,10%</b>
<b>KENO 10</b>	<b>635 443 520</b>	23,14%	308 973 870	640 206 840	<b>99,26%</b>
<b>KLUB KENO</b>	<b>500 898 070</b>	18,24%	298 628 840	365 555 060	<b>137,02%</b>
<b>KENOVÉ HRY SPOLU</b>	<b>1 136 341 590</b>	41,38%	607 602 710	1 005 761 900	<b>112,98%</b>
<b>TIPOS BINGO</b>	<b>203 983 810</b>	7,43%	129 915 761	163 124 880	<b>125,05%</b>
<b>BOHATÍ A ZDRAVÍ 21</b>	<b>15 342 000</b>	0,56%	5 739 680 1	10 292 000	
<b>EUROMÁNIA</b>	<b>73 100 000</b>	2,66%	16 077 980	69 160 000	
<b>ŠĎASTNÁ 7 -23</b>	<b>56 004 000</b>	2,04%	33 827 032	24 428 000	
<b>ZVEROKRUH</b>	<b>53 595 000</b>	1,95%	29 911 390	7 050 000	
<b>TRESK-PLESK</b>	<b>52 924 000</b>	1,93%		21 304 560	
<b>ŠĎASTNÁ 7 -35</b>	<b>32 410 000</b>	1,18%		13 433 349	
<b>OSTROV POKLADOV</b>	<b>56 670 000</b>	2,06%		8 735 380	
<b>VIANOČNÁ LOTÉRIA 03</b>	<b>37 794 500</b>	1,38%		12 609 160	
<b>OKAMŽITÉ LOT. SPOLU</b>	<b>377 839 500</b>	13,76%	222 342 617	432 774 000	<b>87,31%</b>
<b>E-KENO</b>	<b>45 140</b>	0,00%	17 955	25 375	<b>177,89%</b>
<b>E-TIPOS</b>	<b>416 350</b>	0,02%	323 120	91 535	<b>454,85%</b>
<b>INTERNETOVÉ HRY SPOLU</b>	<b>461 490</b>	0,02%	341 075	116 910	<b>394,74%</b>
<b>LOTÉRIE A HRY SPOLU</b>	<b>2 746 310 252</b>	100,00%	1 501 555 186	2 579 598 124	<b>106,46%</b>

### ● Poznámky:

Výherné istiny sú vrátane výhier v štúdiových hrách (TIPOS BINGO a príslušné okamžité lotérie).  
Vklady za rok 2002 pri okamžitých lotériách obsahujú aj vklady emisií ukončených v roku 2002.





### ● Gross Wager and Prize Pool


As for the annual amount of wagers in lotteries and games (game wagers), 2003 was an exceptionally successful year. Wagers totalled over 2,746 million SKK, which means a yearly increase to 106,46 %.

In 2003, the key lottery was the KLUB KENO number lottery where wagers amounted to almost 501 million SKK, and increased by over 37 %. The TIPOS BINGO game, with a 25 % increase in wagers, was also successful. However, all lotto-type games reported increases in wagers while the most significant growth was achieved in LOTO 5 of 35. This was the third consecutive year in which scratch game ticket instant win lotteries reported continuous decline.

Lottery/game	2003 gross wagers in SKK	% share of aggregate GW	2003 winner claims (prize pool) in SKK	2002 gross wagers in SKK	03/02 GW in %
<b>LOTO</b>	<b>913 117 512</b>	33,25%	482 222 315	879 618 384	<b>103,81%</b>
<b>JOKER</b>	<b>66 954 920</b>	2,44%	35 296 565	59 619 220	<b>112,30%</b>
<b>LOTO 5 Z 35</b>	<b>47 611 430</b>	1,73%	23 834 143	38 582 830	<b>123,40%</b>
<b>LOTOVÉ HRY SPOLU</b>	<b>1 027 683 862</b>	37,42%	541 353 023	977 820 434	<b>105,10%</b>
<b>KENO 10</b>	<b>635 443 520</b>	23,14%	308 973 870	640 206 840	<b>99,26%</b>
<b>KLUB KENO</b>	<b>500 898 070</b>	18,24%	298 628 840	365 555 060	<b>137,02%</b>
<b>KENOVÉ HRY SPOLU</b>	<b>1 136 341 590</b>	41,38%	607 602 710	1 005 761 900	<b>112,98%</b>
<b>TIPOS BINGO</b>	<b>203 983 810</b>	7,43%	129 915 761	163 124 880	<b>125,05%</b>
<b>BOHATÍ A ZDRAVÍ 21</b>	<b>15 342 000</b>	0,56%	5 739 680 1	10 292 000	
<b>EUROMÁNIA</b>	<b>73 100 000</b>	2,66%	16 077 980	69 160 000	
<b>ŠŤASTNÁ 7 -23</b>	<b>56 004 000</b>	2,04%	33 827 032	24 428 000	
<b>ZVEROKRUH</b>	<b>53 595 000</b>	1,95%	29 911 390	7 050 000	
<b>TRESK-PLESK</b>	<b>52 924 000</b>	1,93%		21 304 560	
<b>ŠŤASTNÁ 7 -35</b>	<b>32 410 000</b>	1,18%		13 433 349	
<b>OSTROV POKLADOV</b>	<b>56 670 000</b>	2,06%		8 735 380	
<b>VIANOČNÁ LOTÉRIA 03</b>	<b>37 794 500</b>	1,38%		12 609 160	
<b>TOTAL INSTANT WIN LOTTERIES</b>	<b>377 839 500</b>	13,76%	222 342 617	432 774 000	<b>87,31%</b>
<b>E-KENO</b>	<b>45 140</b>	0,00%	17 955	25 375	<b>177,89%</b>
<b>E-TIPOS</b>	<b>416 350</b>	0,02%	323 120	91 535	<b>454,85%</b>
<b>TOTAL INTERNET GAMES</b>	<b>461 490</b>	0,02%	341 075	116 910	<b>394,74%</b>
<b>TOTAL GAMES AND LOTTERIES</b>	<b>2 746 310 252</b>	100,00%	1 501 555 186	2 579 598 124	<b>106,46%</b>















### ● Notes:

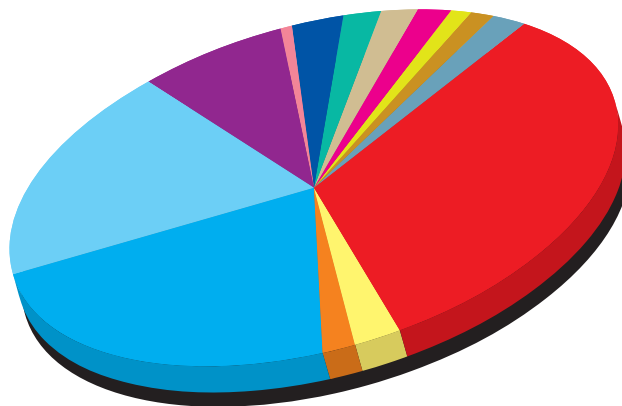
The prize pools also include studio game (TIPOS BINGO and relevant instant win lotteries) prizes. 2002 instant win lottery wagers also include wagers for issues ended in 2002.



● Podiel jednotlivých lotérií a hier na celkových vkladoch (hernej istine) v roku 2003

Podiel jednotlivých lotérií a hier na celkových vkladoch (hernej istine) v roku 2003

33,3 %		LOTO
2,4 %		JOKER
1,2 %		LOTO 5 Z 35
23,1 %		KENO 10
18,2 %		KLUB KENO
7,4 %		TIPOS BINGO
0,6 %		BOHATÍ A ZDRAVÍ 21
2,7 %		EUROMÁNIA
2,0 %		ŠŤASNÁ 7 - 23
2,0 %		ZVEROKRUH
1,9 %		TRESK-PLESK
1,2 %		ŠŤASNÁ 7 - 35
1,9 %		VIANOČNÁ LOTÉRIA
2,1 %		OSTROV POKLADOV

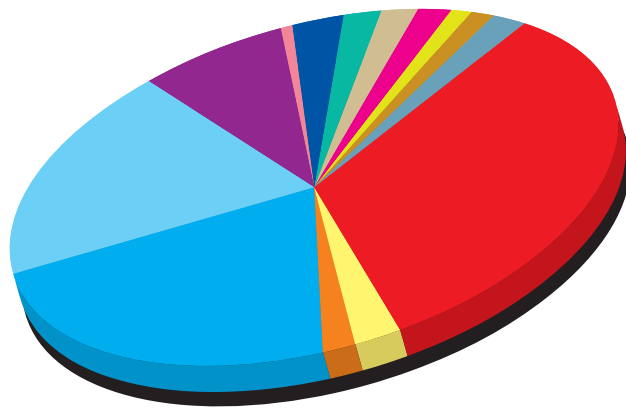




● Shares of the various lotteries and games in gross wagers in 2003s

Shares of the various lotteries and games in gross wagers in 2003

33,3 %		LOTO
2,4 %		JOKER
11,2 %		LOTO 5 Z 35
23,1 %		KENO 10
18,2 %		KLUB KENO
7,4 %		TIPOS BINGO
0,6 %		BOHATÍ A ZDRAVÍ 21
2,7 %		EUROMÁNIA
2,0 %		ŠŤASNÁ 7 - 23
2,0 %		ZVEROKRUH
1,9 %		TRESK-PLESK
1,2 %		ŠŤASNÁ 7 - 35
1,9 %		VIANOČNÁ LOTÉRIA
2,1 %		OSTROV POKLADOV





## 6.2. EKONOMICKÝ VÝVOJ SPOLOČNOSTI

Plán na rok 2003 počítal v hlavných ukazovateľoch s nárastom tržieb z lotérií o 5,92 % oproti skutočnosti roku 2002 a s nárastom celkových nákladov o 6,26 % pri podiele mzdových nákladov na tržbách z lotérií 1,4 %. Plán počítal s vyšším odvodom z výťažku o 31 437 tis. Sk oproti r. 2002, čo znamená zvýšenie o 7,63 %.

Tržby z lotérií dosiahli 2 725 455,95 tis. Sk, čo predstavuje 100,15 % plánovaných tržieb z lotérií a 106,07 % tržieb z lotérií r. 2002, v absolútnej čiastke zvýšenie o 155 990 tis. Sk. Náklady spoločnosti v skutočnosti boli nižšie oproti plánu o 0,74 % a v porovnaní s nákladmi r. 2002 vyššie o 5,48 %, v absolútnom vyjadrení zvýšenie o 138 154 tis. V porovnaní so skutočnosťou r. 2002 tržby z lotérií boli vyššie o 6,07 %, pričom náklady boli vyššie o 5,48 %. Podiel mzdových nákladov na tržbách z lotérií v skutočnosti je 1,13 %.

Odvod z výťažku sa splnil na 100,10 %, v porovnaní s rokom 2002 bol vyšší o 7,74 %. Spoločnosť na odvodoch z výťažku uhradila 443 978,27 tis. Sk, na odvodoch štátnemu dozoru 26 116,90 tis. Sk.

Výnosy spoločnosti predstavujú 2 758 878,69 tis. Sk, z toho tržby z lotérií činia 87,91 %. Podiel nákladov k výnosom sa v r. 2003 znížil o 0,71 % oproti r. 2002. Na nákladoch sa najväčšou mierou podieľajú náklady na výhry, ktoré predstavujú 53,96 %. Výhernosť v r. 2003, t. j. podiel nákladov na výhry k tržbám z lotérií, sa zvýšila. V porovnaní s r. 2002 toto zvýšenie predstavuje 0,15 %.

Výsledok hospodárenia spoločnosti – zisk pred zdanením v porovnaní s plánom bol vyšší o 59,86 %. V absolútnom vyjadrení dosiahol 99 110,78 tis., čo je o 37 110,78 tis. viac, ako sa plánovalo. V porovnaní so skutočnosťou r. 2002 bol zisk pred zdanením vyšší o 23 822,03 tis. Zisk po zdanení predstavuje 65 916 tis., čo je o 11 973 tis. Sk viac ako v r. 2002.

Finančná situácia spoločnosti je dobrá. Spoločnosť plnila všetky odvodové povinnosti voči štátu z titulu: odvodov z výťažku, dane z príjmov zo závislej činnosti, dane z príjmov právnických osôb, zrážkových daní, poisťného a iných zákonných povinností. Podobne si plnila svoje záväzky voči výhercom, dodávateľom, zamestnancom a akcionárom. V r. 2003 bola pre akcionára odvedená dividenda vo výške 23 030 tis. Sk. Ukazovatele likvidity potvrdzujú solventnosť a finančnú sebestačnosť spoločnosti, bez úverovej zaťaženia.

Majetok spoločnosti vzrástol o 58 911 tis. Sk.

Neobežný majetok poklesol o 11 007 tis. Sk, obežný majetok vzrástol o 71 269 tis. Sk, pričom najväčší nárast zaznamenali finančné účty, zvýšenie o 84 404 tis. Sk. Zníženie je evidované pri krátkodobých pohľadávkach vo výške 6 923 tis. Sk. Obstaranie dlhodobého majetku bolo realizované vo výške 15 348 tis. Sk, v porovnaní so skutočnosťou r. 2002 ide o zvýšenie o 11 547 tis. Sk.

Vlastné imanie a záväzky v priebehu r. 2003 zaznamenali tieto zmeny:

Vlastné imanie vzrástlo o 17 050 tis. Sk, ovplyvnené hlavne nerozdeleným ziskom minulých rokov vo výške 14 523 tis. Sk a vyšším výsledkom hospodárenia bežného roka v porovnaní s výsledkom hospodárenia r. 2002 o 11 973 tis. Pokles nastal pri fondoch zo zisku, vzhľadom na čerpanie fondu za zabezpečenia hier, ktorý bol použitý na prémieové výhry pre výhercov nad rámec herných plánov.

Záväzky sa zvýšili o 28 205 tis. Sk, z toho krátkodobé záväzky o 29 685 tis. Sk, hlavne z titulu daňových a odvodových povinností voči štátu. V rámci záväzkov pokles nastal v položke rezerv, zníženie o 1 364 tis.

V r. 2003 mala spoločnosť kapitálovú účasť v týchto spoločnostiach:

- CASINOS SLOVAKIA, a. s., podiel na základnom imaní 51,32 %,
- CASINO SLIAČ SLOVAKIA, a. s., v likvidácii s podielom na základnom imaní 51 %,
- CASINO INOVEC, s. r. o., s 10 % podielom.

Dlhodobý finančný majetok predstavuje v netto hodnote 35 412 tis. Sk vrátane opravných položiek k finančnému majetku vo výške 10 374 tis. Sk. V porovnaní s rokom 2002 v tomto majetku nedošlo k zmene.

## 6.2. COMPANY ECONOMIC DEVELOPMENT

Regarding the main indicators, the 2003 plan counted on a 5,92 % increase in lottery receipts compared to the actual 2002 results, and a 6,26 % increase in total expenses, with staff expenses accounting for 1,4% of lottery receipts. The plan also took into account a 31,437 thousand SKK higher revenue tax than for the preceding year, i. e. a 7,63 % increase.

Lottery receipts totalled 2,725,455.95 thousand SKK, i. e. 100,15 % of the plan, and 106,07 % of 2002 lottery receipts, which means an increase of 155,990 thousand SKK. Actual Company expenses were 0,74 % lower than the plan and 5,48 % higher than 2002 expenses, which means an increase of 138,154 thousand SKK. Compared to actual 2002 figures, lottery receipts were 6,07 % higher while expenses were 5,48 % higher. Actual staff costs accounted for 1,13 % of lottery receipts.

The planned revenue tax was fulfilled at 100,10 % and was 7,74 % higher than in 2002. The Company paid a revenue tax of 443,978.27 thousand SKK, and a tax to the State Supervisory Authority of 26,116.90 thousand SKK.

Company revenues totalled 2,758,878,69 thousand SKK; lottery receipts accounted for 87,91 % thereof. In 2003, the expenses to revenues ratio were 0,71 % lower than in 2002. The largest portion of expenses involves the cost of prizes; this accounts for 53,96 %. In 2003, the winning rate, i. e. the prizes to lottery revenues ratio, increased; it was 0,15 % higher than in 2002.

The Company income from operations, i. e. the pre-tax profit, was 59,86 % higher than the plan. It amounted to 99,110.78 thousand SKK, i. e. it was 37,110.78 thousand SKK higher than the plan. Compared to the actual 2002 figures, it was 23,822.03 thousand SKK higher. The post-tax profit amounted to 65,916 thousand SKK, which is 11,973 thousand SKK more than in 2002.

The financial standing of the Company is good. The Company fulfilled all of its financial liabilities to the State, including the revenue tax, the tax on income from dependent activities, the corporate income tax, the withholding taxes, the insurance premiums, and other statutory liabilities. It also fulfilled its liabilities to winners, suppliers, employees, and the shareholder. In 2003, a dividend of 23,030 thousand SKK was paid to the shareholder. Liquidity indicators demonstrate the Company solvency and financial independence, free of any credit burden.

Company assets rose by 58,911 thousand SKK.

Inactive assets decreased by 11,007 thousand SKK, and active assets increased by 71,269 thousand SKK; the greatest increase was reported in financial accounts - 84,404 thousand SKK. Short-term receivables decreased by 6,923 thousand SKK. Acquisition of long-term assets totalled 15,348 thousand SKK, which was 11,547 thousand SKK more than in 2002.

In 2003, the following changes in equity and debt were reported:

Equity rose by 17,050 thousand SKK, the change being to a large extent attributable to accumulated retained profit amounting to 14,523 thousand SKK and income for the current year that was 11,973 thousand SKK higher than in 2002. A decrease was reported in retained profit reserves due to the use of the game security reserve for payment to winners of premium prizes exceeding the prize payment plan.

Debts increased by 28,205 thousand SKK, including an increase of 29,685 thousand SKK in short-term payables arising from tax and tax liabilities to the State. Commitments in the backlog decreased by 1,364 thousand SKK.

In 2003, the Company reported capital participation in the following companies:

- CASINOS SLOVAKIA, a. s., - 51,32 % share in registered capital
- CASINO SIAČ SLOVAKIA, a. s., under liquidation - 51 % share in registered capital
- CASINO INOVEC, s. r. o., - 10 % share in registered capital

Net long-term financial assets totalled 35,412 thousand SKK including adjustments to financial assets amounting to 10,374 thousand. Compared to 2002, these assets remained unchanged.





### 6. 3. PERSONÁLNA POLITIKA A SOCIÁLNA POLITIKA

V roku 2003 pokračovala spoločnosť v podpore rastu kvalifikácie pracovníkov spoločnosti TIPOS, a. s. Predstavenstvo spoločnosti schválilo na svojom 113. zasadnutí 21. marca 2003 Plán vzdelávania pre TIPOS, a. s., ktorého súčasťou boli školenia pre vrcholový a stredný manažment, vzdelávanie pracovníkov regionálnych stredísk a taktiež jazyková príprava pre všetkých pracovníkov spoločnosti TIPOS, a. s.

Celkovo v roku 2003 pracovalo v spoločnosti 71 zamestnancov, z toho 32 žien a 39 mužov. Priemerný vek pracovníkov je 39,69 a podľa štruktúry vzdelania je 31 VŠ vzdelaných a 28 stredoškolsky vzdelaných pracovníkov.

V rámci sociálnej politiky spoločnosť schválila na 113. zasadnutí predstavenstva tiež Plán rozpočtu čerpania sociálneho fondu. V roku 2003 smeroval sociálny fond spoločnosti najmä na príspevok v doplnkovom dôchodkovom poistení a príspevok na dovolenku. Súčasne sa však manažment TIPOS-u zameriaval na aktivity, ktoré mali za cieľ rásť tímovej práce a lepšiu vnútrofirminú komunikáciu. Zorganizovali sa spoločné podujatia, ktoré mali motivačný a spoločenský charakter, ako bola spoločná lyžovačka, Športové hry spoločnosti TIPOS, účasť na Slovenských firemných hrách a spoločný vianočný večierok, spolu s účasťou na hokejovom turnaji LOTO CUP. Celkovo je program spoločnosti v oblasti sociálnej a personálnej politiky postavený na investovaní do zamestnancov, profesionalizácii a raste lojality zamestnancov k firme.

### 6. 4. SPONZORSKÁ ČINNOSŤ

V rámci sponzorských aktivít došlo k zásadnej zmene orientácie sponzorských aktivít. Spoločnosť za začala orientovať na podporu športu, a to vo viacerých oblastiach: v oblasti opravy regionálnych športovísk išlo o pomoc pri oprave štadiónov vo Veľkom Klíži, Nevericiach, Pravenci, Ivachnovej, Dolnej Tížine, Streženiach, Slopnej a Kláštore pod Znievom; v oblasti podpory talentovaných športovcov TIPOS finančne pomohol Lucii Ivanovej, nádejám v Slovenskom šermiarskom zväze a nádejným lyžiarskym bežcom v TJ Vysoké Tatry. TIPOS finančne podporil ME v skialpinizme, atletický míting SLOVAK GOLD Bratislava, cyklistické preteky Okolo Slovenska a medzinárodný hokejový turnaj, ktorý nesie aj názov najpopulárnejšej hry spoločnosti TIPOS LOTO CUP. V oblasti kultúry sme sa stali partnerom podujatia Mesiac fotografie a súťaže Povedka 2003. Podporili sme tiež folklórny festival v Detve, Múzeum Andyho Warhola v Michalovciach a Divadlo A. Bagara v Nitre. V oblasti charity sme pomohli viacerým projektom, a aj keď často išlo o symbolickú pomoc, TIPOS podporil dobré veci. Je potrebné spomenúť program Stierame rozdiely, naštartovaný vďaka Vianočnej lotérii a spolupráci s Nadáciou pre deti Slovenska, v ktorom bolo podporených desať vybraných projektov.

### 6.5. MEDZINÁRODNÁ SPOLUPRÁCA

V roku 2003 pokračovalo zapájanie sa spoločnosti TIPOS, a. s., do spolupráce v rámci Európskej a Svetovej lotériovej asociácie. Aj vďaka ústretovosti vedenia českej lotériovej spoločnosti SAZKA, a. s., prebehlo medzi pracovníkmi oboch spoločností veľa intenzívnych kontaktov na pracovnej aj mimo-pracovnej úrovni. Kľúčové podujatia roku 2003 boli Kongres EL v Prahe v júni 2003 a World Lottery Forum WLA v Granade v Španielsku v októbri 2003. TIPOS sa zapojil aj do diskusie o pripravovaných Smerniciach Európskej komisie, ktorá prebieha v rámci EL. V septembri zorganizovala spoločnosť TIPOS, a. s., medzinárodný futbalový turnaj, na ktorom sa zúčastnila SAZKA, a. s., G-Tech a spoločnosť Editec. Prijemné podujatie podporilo budovanie dobrých vzťahov v lotériovom priemysle.







### 6. 3. HUMAN RESOURCES POLICY AND SOCIAL POLICY

In 2003, the Company continued its campaign to improve the qualifications of TIPOS, a. s., employees. At its 113th meeting, held on 21 March 2003, the Board of Directors approved the Education Plan for TIPOS, a. s., including training for top and middle management and regional office staff as well as language education for all employees of TIPOS, a. s.

The total number of Company employees in 2003 was 71, comprised of 32 women and 39 men. The average age of the staff is 39,69 years old, and from an education level standpoint, the staff consists of 31 employees with university education and 28 with secondary education.

Within the scope of its social policy, the Company approved, at the 113th meeting of its Board of Directors, the Social Fund Use Plan. In 2003, the use of the Social Fund was focused on contributions within the supplementary pension insurance scheme and leave benefits. At the same time, the corporate management emphasised activities directed towards improving teamwork and internal communication. Various group events of a motivational or social character were organised, such as group skiing, TIPOS Sports Games, participation in the Slovak Corporate Games, and the Christmas Party, as well as participation in the LOTO CUP ice hockey match. Generally, the Company social policy programme and human resources policy are based on investing in employees, developing their professionalism, and reinforcing employee loyalty to the Company.

### 6. 4. SPONSORSHIP ACTIVITIES

The Company perspective on sponsorship essentially shifted towards supporting sports in many areas: in the area of repairing regional sporting facilities, an aid was granted for the purpose of renovating stadiums in Veľký Klíž, Neverice, Pravenec, Ivachnová, Dolná Tížina, Streženice, Slopná, and Kláštor pod Znievom; in the area of supporting talented sportsmen, TIPOS donated financial aid to Lucia Ivanová, talents associated in the Slovak Fencing Association, and talented cross-country skiers from the High Tatra Physical Training Union. TIPOS also co-financed the European Alpine Ski Championship, the Bratislava Grand Prix Athletic Meeting, the Tour of Slovakia cycling race, and an international ice-hockey tournament bearing the name of the most popular TIPOS game, the TIPOS LOTO CUP. In the area of cultural events, we became a partner of the Month of Photography event, and the Story competition. We also supported the folklore festival in Detva, the Andy Warhol Museum in Michalovce, and the A. Bagar Theatre in Nitra. We also contributed to several charity projects. Although the aid was only symbolic, TIPOS promoted worthy causes. We should mention the "We Eliminate Differences" programme, launched thanks to the Christmas Lottery and our co-operation with the Foundation for the Children of Slovakia, which supported ten projects in its framework.

### 6.5. INTERNATIONAL CO-OPERATION

In 2003, TIPOS, a. s., continued its co-operation within the network of both the European and World Lottery Associations. Thanks to the good will of the management of the Czech lottery company SAZKA, a. s., many frequent exchanges between employees of the two companies were established on both working and non-working bases. Key events in 2003 included the EL Congress in Prague in June 2003, and WLA World Lottery Forum in Spanish Granada in October 2003. TIPOS also participated in the preparatory discussions on European Commission Directives held within the frame of EL. In September, TIPOS, a. s., organised an international football tournament in which SAZKA, a. s.; G-Tech; and Editec participated. This pleasant event contributed to building good relationships across the lottery industry.



## 7. PRODUKTY SPOLOČNOSTI, ICH CHARAKTERISTIKA A DOSIAHNUTÉ VKLADY

### ČÍSELNÉ LOTÉRIE

#### • LOTO

Termín zavedenia hry: 15. 4. 1957

##### Charakteristika hry:

- číselná lotéria 6 zo 49,
- žrebovanie 1. a 2. fáhu sa organizuje 2 x do týždňa v stredu a nedeľu (do 27. týždňa 1999 len v nedeľu), žrebuje sa 6 výherných čísel a jedno dodatkové číslo z celkového počtu 49 čísel,
- hernú istinu tvorí násobok počtu prijatých tipov a ceny za jeden tip,
- cena vkladu za 1 tip na výsledky žrebovania pre 1. a 2. fáhu hry (dvojstávka) je 12 Sk (do 32. týždňa 2000 cena 10 Sk),
- výhernú istinu tvorí 50 % z hernej istiny danej hry za príslušné stávkové obdobie. Delí sa v rovnakom pomere na výhernú istinu pre 1. a 2. fáhu,

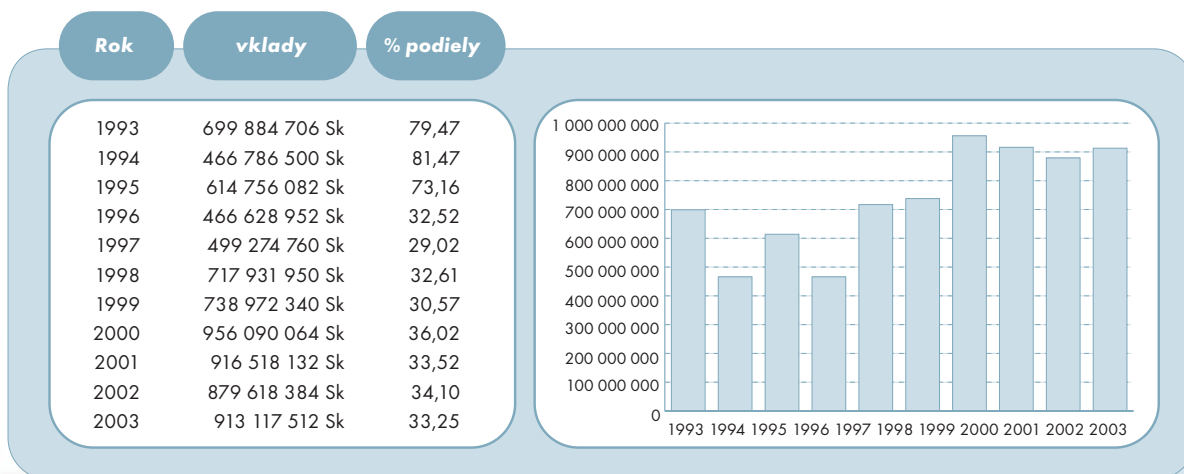


- výherná istina sa delí na výherné kvóty pre jednotlivé poradia takto: (od 32. týždňa 2000)

Poradie	Počet uhádnutých čísel	Rozdelenie výhernej istiny
I.	6	32%
II.	5 + 1	6%
III.	5	9%
IV.	4	13%
V.	3	40%

- JACKPOT - presúvanie kumulovaných finančných prostriedkov určených na I. poradie do stávkového obdobia, keď v I. poradí je dosiahnutá výhra. Od 32. týždňa 2000 garantovaný jackpot vo výške min. 3 000 000 Sk.
- Od 1. októbra 2002 zmena názvu lotérie na LOTO.

- Vklady číselnej lotérie LOTO (ŠPORTKA) a jej percentuálny podiel na celkových vkladoch hier spoločnosti TIPOS, a. s., v r. 1993 - 2003:





## 7. COMPANY PRODUCTS, PRODUCT CHARACTERISTICS, AND WAGERS

### NUMBER LOTTERIES

#### • LOTO

Launch date: 15. 4. 1957

**Game characteristics:**

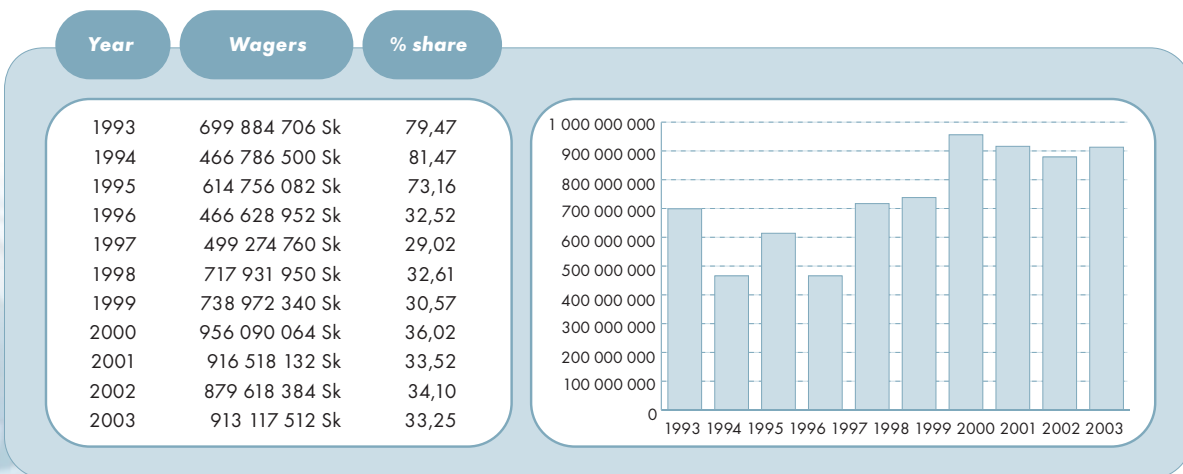
- 6 of 49 number lottery;
- Category I and II drawings are held twice a week, on Wednesdays and Sundays (only on Sundays until the 27th week of 1999); 6 winning numbers and one bonus number are drawn out of 49 numbers;
- the gross wager is the multiple of the number of tips accepted and the per tip price;
- the per tip wager for both category I and II drawings (double-bet) is 12 SKK (until the 32nd week of 2000 10 SKK);
- the prize pool consists of 50 % of the gross wager of the game concerned for the respective betting period. It is equally split between category I and II drawing prize pools;

● the prize pool is distributed among prize categories for the winning categories as follows (as of the 32nd week of 2000):

Winning category	Number of matches	Prize pool distribution
I.	6	32%
II.	5 + 1	6%
III.	5	9%
IV.	4	13%
V.	3	40%

- the rollover of JACKPOT funds is allocated to the first winning category, accumulating until the betting period when there is a category I winner. As of the 32nd week of 2000 the minimum Jackpot of 3,000,000 SKK has been guaranteed.
- As of 1 October 2002, the name of the game was changed to LOTO.

● **Wagers in the LOTO (ŠPORTKA) number lottery, and its percent share of total wagers in TIPOS, a. s., games over the 1993 - 2003 period:**





## • JOKER

Termín zavedenia: 1992

### Charakteristika hry:

- stávka na koncové šesťčísle čísla potvrdenky o stávke, doplnková viazaná hra lotérie LOTO,
- žrebovanie sa organizuje 2 x do týždňa v stredu a nedeľu (do 27. týždňa 1999 len v nedeľu),
- hernú istinu tvorí násobok počtu prijatých tipov a ceny za jeden tip,
- cena vkladu je 10 Sk,
- výhernú istinu tvorí 50 % z hernej istiny za príslušné stávkové obdobie,



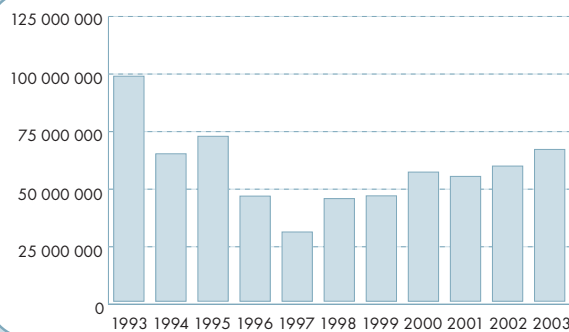
### • výherná istina sa delí na výherné kvóty pre jednotlivé poradia nasledovne:

Poradie	Výška výhry
I.	zvyšok celkovej čiastky určenej na výhry, minimálne však 200 000,- Sk
II.	100 000,- Sk
III.	10 000,- Sk
IV.	1 000,- Sk
V.	100,- Sk

- JACKPOT - presúvanie kumulovaných finančných prostriedkov určených na I. poradie do stávkového obdobia, keď je v I. poradí dosiahnutá výhra.
- Od 1. októbra 2002 zmena názvu lotérie na JOKER.

### • Vklady číselnej lotérie JOKER (ŠANCA) a jej percentuálny podiel na celkových vkladoch hier spoločnosti TIPOS, a. s., v rokoch 1993 – 2003:

Rok	vklady	% podiely
1993	99 257 790 Sk	11,27
1994	65 042 130 Sk	11,35
1995	72 751 910 Sk	8,66
1996	46 372 620 Sk	3,23
1997	30 545 590 Sk	1,78
1998	45 270 460 Sk	2,06
1999	46 490 050 Sk	1,92
2000	56 965 370 Sk	2,15
2001	55 062 290 Sk	2,01
2002	59 619 220 Sk	2,31
2003	66 954 920 Sk	2,44





## • JOKER

Launch date: 1992

### Game characteristics:

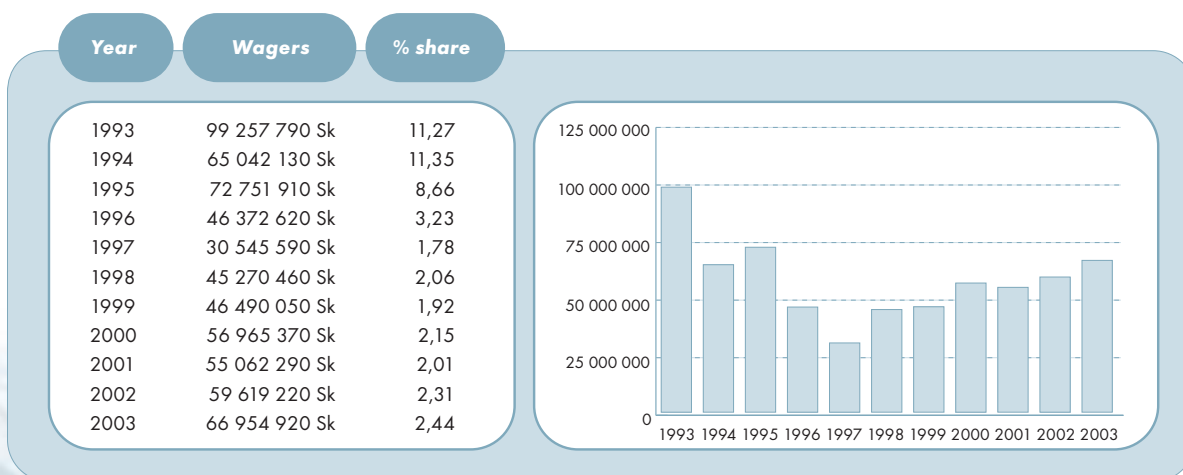
- a bet on the last six digits of the ticket number; a supplementary game linked with LOTO;
- drawings are held twice a week, on Wednesdays and Sundays (only on Sundays until the 27th week of 1999);
- the gross wager is the multiple of the number of wagers accepted and the per wager price;
- the per bet price is 10 SKK;
- the prize pool consists of 50 % of the gross wager for the respective betting period;

- the prize pool is distributed among prize categories for the winning categories as follows:

Category	Prize
I.	I. the rest of the total amount allocated to prizes, minimum 200,000 SKK
II.	SKK 100 000
III.	SKK 10 000
IV.	SKK 1 000
V.	SKK 100

- the rollover of JACKPOT funds is allocated to the first winning category, accumulating until the betting period when there is a category I winner.
- As of 1 October 2002, the name of the game was changed to JOKER.

- Wagers in the JOKER (ŠANCA) number lottery, and its percent share of total wagers in TIPOS, a. s., games over the 1993 - 2003 period:







## LOTO 5 z 35

### • LOTO 5 Z 35

Termín zavedenia: 1967

#### Charakteristika hry:

- číselná lotéria 5 z 35,
- žrebovanie sa organizuje jedenkrát do týždňa v nedeľu, žrebuje sa 5 výherných čísel,
- hernú istinu tvorí násobok počtu prijatých tipov a ceny za jeden tip,
- cena vkladu za jeden tip je 5 Sk,
- výhernú istinu tvorí 50 % z hernej istiny za príslušné stávkové obdobie,

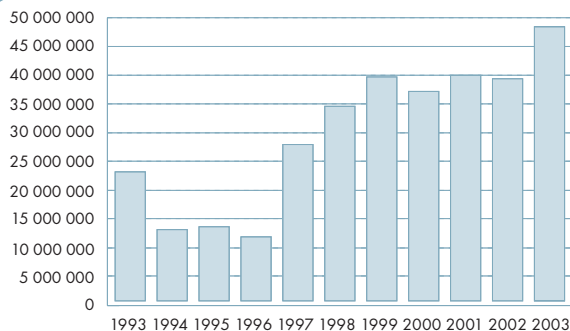
#### • výherná istina sa delí na výherné kvóty pre jednotlivé poradia takto:

Poradie	Počet uhádnutých čísel	Rozdelenie výhernej istiny
III.	3	pevná výhra 100 Sk
II.	4	50 % zo zvyšku výhernej istiny
I.	5	50 % zo zvyšku výhernej istiny

- JACKPOT - presúvanie kumulovaných finančných prostriedkov určených na I. poradie do stávkového obdobia, keď v I. poradí je dosiahnutá výhra.
- Od 1. októbra 2002 zmena názvu lotérie na LOTO 5 z 35.

#### • Vklady číselnej lotérie LOTO 5 z 35 (MATES) a jej percentuálny podiel na celkových vkladoch hier spoločnosti TIPOS, a. s. v rokoch 1993 - 2003:

Rok	vklady	% podiely
1993	22 409 600 Sk	2,54
1994	12 379 265 Sk	2,16
1995	12 877 840 Sk	1,53
1996	11 118 560 Sk	0,77
1997	27 156 660 Sk	1,58
1998	33 799 865 Sk	1,54
1999	38 903 295 Sk	1,61
2000	36 378 355 Sk	1,37
2001	39 183 025 Sk	1,43
2002	38 582 830 Sk	1,50
2003	47 611 430 Sk	1,73





## • LOTO 5 OF 35

Launch date: 1967

### Game characteristics:


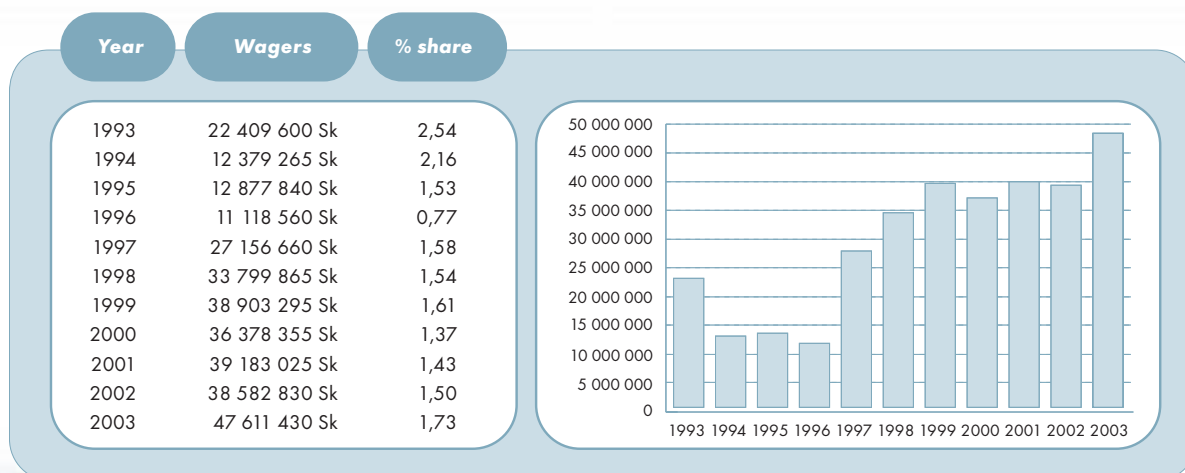
- 5 of 35 number lottery
- the draw is held once a week, on Sundays; 5 winning numbers are drawn;
- the gross wager is the multiple of the number of bets accepted and the per bet price;
- the per bet price is 5 SKK;
- the prize pool consists of 50 % of the game revenue for the respective betting period;

- the prize pool is distributed among prize shares for the winning categories as follows:

Rank	Number of matches	Prize pool distribution
III.	3	fixed prize of SKK 100
II.	4	50 % of the rest of the prize revenue
I.	5	50 % of the rest of the prize revenue

- the JACKPOT - roll-over of funds allocated to the first winning rank, accumulating until the betting period when there is a rank I winner.
- As of 1 October 2002 the name of the game was changed to LOTO 5 of 35.

- Wagers in the LOTO 5 OF 35 (MATES) number lottery, and their percent share of total wagers in TIPOS, a. s., games over the 1993 – 2003 period:





## KENO 10

### • KENO 10

Termín zavedenia: 20. 11. 1995

#### Charakteristika hry:

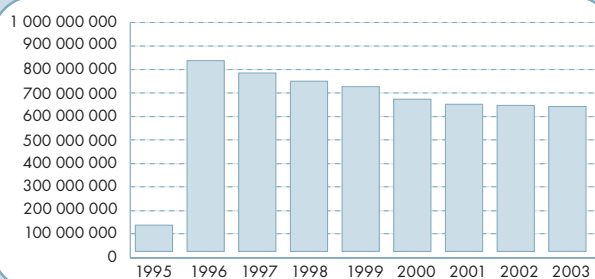
- číselná lotéria, v ktorej stávkujúci tipuje 1 – 10 čísiel z 80 čísiel,
- žrebovanie sa uskutočňuje každý deň v týždni (do konca apríla 1999 bez nedele), žrebuje sa 20 výherných čísiel,
- cena vkladu je min. 5 Sk alebo jeho násobky do max. výšky 100 Sk,
- výška výhry je daná kombináciou počtu tipovaných čísiel, počtu správne tipovaných čísiel a výškou vkladu.

### • Tabuľka výhier:

Počet tipovaných čísiel	Počet správne tipovaných čísiel										
	10	9	8	7	6	5	4	3	2	1	
10	200 000x										
9	10 000x	50 000x									
8	500x	2 000x	20 000x								
7	20x	200x	400x	4 000x							
6	10x	20x	40x	100x	600x						
5	3x	3x	4x	10x	20x	200x					
4			1x	2x	2x	16x	50x				
3					1x	2x	8x	16x			
2								2x	8x		
1											2x
0	1x	1x	1x	1x	1x						

### • Vklady číselnej lotérie KENO 10 a jej percentuálny podiel na celkových vkladoch hier spoločnosti TIPOS, a. s., v rokoch 1995 – 2003:

Rok	vklady	% podiely
1995	115 027 475 Sk	13,69
1996	835 796 065 Sk	58,25
1997	782 675 815 Sk	45,50
1998	746 736 375 Sk	33,92
1999	722 420 790 Sk	29,88
2000	667 030 230 Sk	25,13
2001	645 701 260 Sk	23,62
2002	640 206 840 Sk	24,82
2003	635 443 520 Sk	23,14





## ● KENO 10

Launch date: 20. 11. 1995

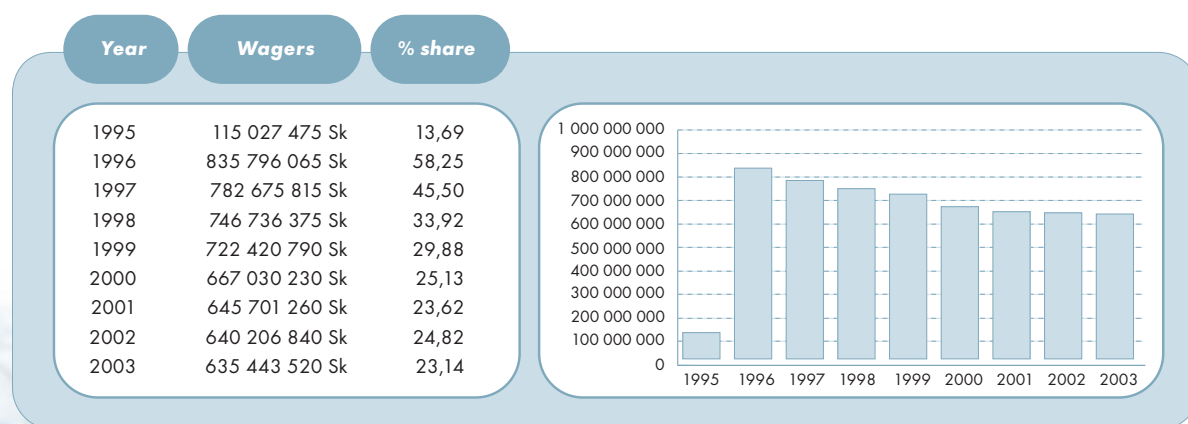
### Game characteristics:

- number lottery where the player bets on 1 - 10 numbers out of 80 numbers;
- draw is held every day of the week (until the end of April 1999, except Sundays); 20 winning numbers are drawn;
- minimum bet is 5 SKK, or multiples thereof up to 100 SKK;
- the prize is determined by the amount of numbers bet, the number of matches, and the wager amount.

### ● Prize Table:

Number of matches	Amount numbers of bet									
	10	9	8	7	6	5	4	3	2	1
10	200 000x									
9	10 000x	50 000x								
8	500x	2 000x	20 000x							
7	20x	200x	400x	4 000x						
6	10x	20x	40x	100x	600x					
5	3x	3x	4x	10x	20x	200x				
4			1x	2x	2x	16x	50x			
3					1x	2x	8x	16x		
2								2x	8x	
1										2x
0	1x	1x	1x	1x	1x					

### ● Wagers in the KENO 10 number lottery, and their percentage share of total wagers in TIPOS, a. s., games over the 1995 - 2003 period:





## • KLUB KENO

Termín zavedenia: 6. 10. 1997



### Charakteristika hry:

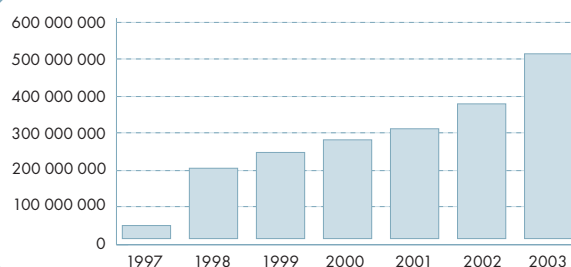
- číselná lotéria, v ktorej stávkujúci tipuje 1 - 7 čísiel z 80 čísiel,
- žrebovanie výherných čísiel sa uskutočňuje každých 5 minút v priebehu hracieho dňa, ktorým je spravidla každý deň v týždni. Pri každom žrebovaní je vyžrebovaných 20 výherných čísiel,
- minimálny vklad je 10 Sk a jeho násobky do maximálnej výšky vkladu 60 Sk,
- výška výhry je daná kombináciou počtu tipovaných čísiel, počtu správne tipovaných čísiel a výškou vkladu.

### • Tabuľka výhier:

Počet tipovaných čísiel	Počet správne tipovaných čísiel						
	7	6	5	4	3	2	1
7	3 000 x						
6	100 x	700 x					
5	20 x	30 x	200 x				
4	3 x	5 x	25 x	55 x			
3		2 x	2 x	5 x	23 x		
2				1 x	2 x	10 x	
1							2 x
0	1 x						

### • Vklady číselnej lotérie KLUB KENO a jej percentuálny podiel na celkových vkladoch hier spoločnosti TIPOS, a. s., v rokoch 1997 - 2003:

Rok	vklady	% podiely
1997	35 376 360 Sk	2,06
1998	190 692 610 Sk	8,66
1999	233 471 900 Sk	9,66
2000	267 283 070 Sk	10,07
2001	297 714 950 Sk	10,98
2002	365 206 840 Sk	14,17
2003	500 897 770 Sk	18,24







## ● KLUB KENO

Launch date: 6. 10. 1997

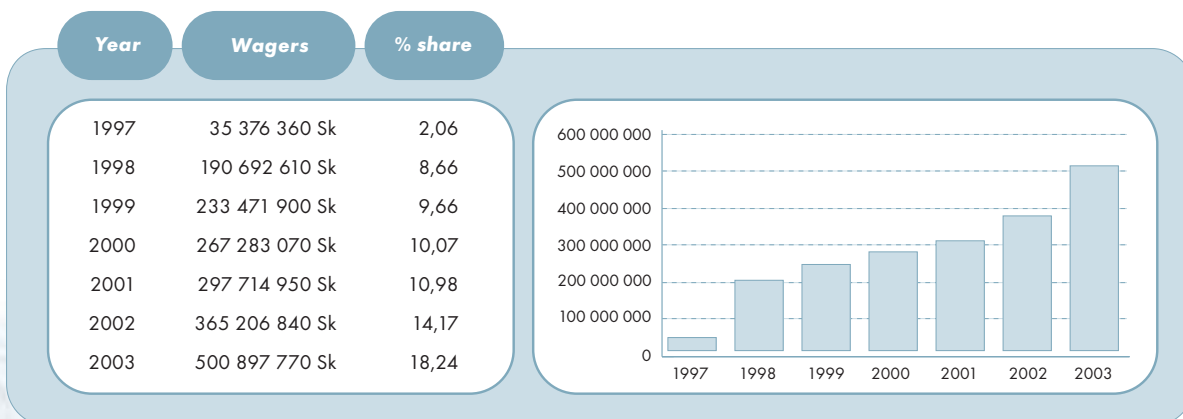
### Game Characteristics:

- number lottery where the player bets on 1 - 7 numbers out of 80 numbers,
- the frequency of the drawings is every 5 minutes of the sales day, which is usually every day of the week. During every drawing, 20 numbers are drawn;
- minimum bet is 10 SKK, or multiples thereof up to 60 SKK;
- the prize is determined by the amount of numbers bet, the number of matches, and the wager amount.

### ● Prize Table:

Number of matches	Amount of numbers bet						
	7	6	5	4	3	2	1
7	3 000 x						
6	100 x	700 x					
5	20 x	30 x	200 x				
4	3 x	5 x	25 x	55 x			
3		2 x	2 x	5 x	23 x		
2				1 x	2 x	10 x	
1							2 x
0	1 x						

### ● Wagers in KLUB KENO number lottery, and its percent shares of total wagers in TIPOS, a. s., games over the 1997 - 2003 period:





## • TIPOS BINGO

Termín zavedenia: 24. 10. 1996

### Charakteristika hry:

- stávková hra založená na kombinácii 25 čísel z číselného radu 1 - 75,
- žrebovanie sa uskutočňuje jedenkrát týždenne a je vysielané v televízii vo štvrtok,
- hernú istinu tvorí súhrn stávkových vkladov prijatých v príslušnom stávkovom období,
- vklad za jedno hracie pole je 25 Sk (do 18. 9. 2003 20 Sk),

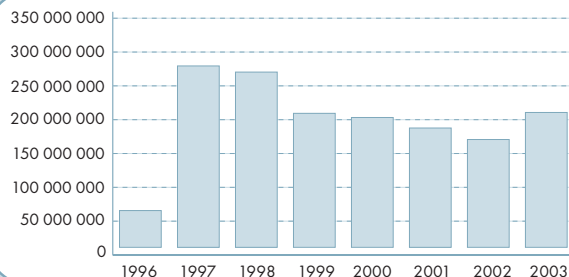
- výherná istina je tvorená 55 % hernej istiny (do 16. týždňa 2000 50 %) za príslušné stávkové obdobie a je tvorená nasledujúcimi výhernými kategóriami:

Kategória	Rozdelenie výhernej istiny
Štyri rohy	20 %
Diagonály	5 %
Jackpot	18 % (do 18.9.03 - 15%)
Tipos Bingo	15 % (do 18.9.03 - 20%)
Ceny pre hráčov v štúdiu	15 % (do 18.9.03 - 13%)
Šťastná línia (od 16. týždňa 2000)	27 %

- JACKPOT sa presúva do ďalšieho stávkového týždňa v prípade, ak ho nikto nevyhrá, a stop loptička pre Jackpot je pevná ako 48. vyžrebované číslo v poradi (do 16. týždňa 2000 bola stop loptička pohyblivá).

- Vklady stávkovej hry TIPOS BINGO a jej percentuálny podiel na celkových vkladoch hier spoločnosti TIPOS, a .s., v r. 1996 - 2003:

Rok	vklady	% podiely
1996	55 612 980 Sk	3,88
1997	274 394 620 Sk	15,95
1998	265 065 220 Sk	12,04
1999	202 714 420 Sk	8,39
2000	196 442 200 Sk	7,40
2001	180 550 540 Sk	6,60
2002	163 124 880 Sk	6,32
2003	203 983 810 Sk	7,43





## • TIPOS BINGO

Launch date: 24. 10. 1996

### Game characteristics:

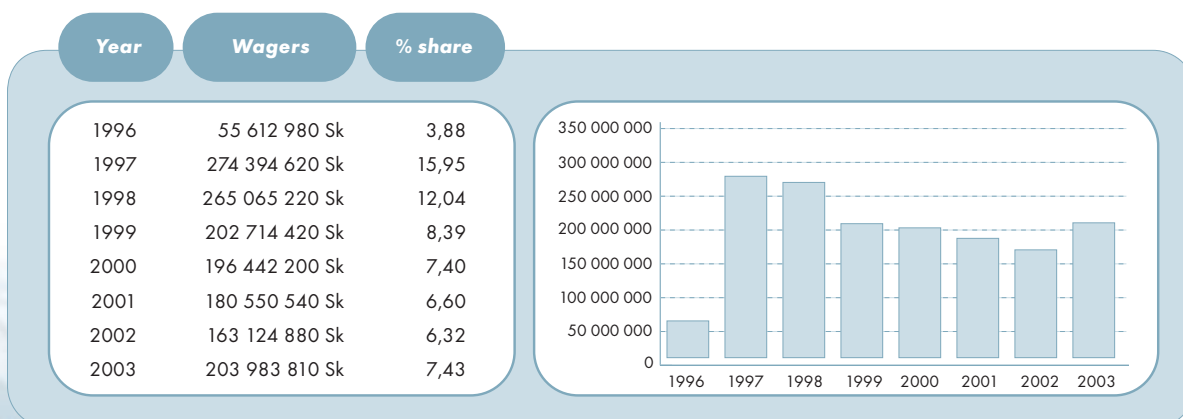
- a betting game based on a combination of 25 numbers from the number sequence 1 - 75;
- drawings are held once a week, and broadcasted on TV on Thursdays;
- the gross wager is comprised of wagers accepted during the respective betting period;
- the per game field price is 25 SKK (until 18. 9. 2003 20 SKK)

- the prize pool consists of 55 % of the gross wager (until the 16th week of 2000, 50 %) accepted during the respective betting period, and is distributed among the following prize categories:

Category	Prize pool distribution
Four corners	20 %
Diagonals	5 %
Jackpot	18 % (until 18.9.03 - 15%)
Tipos Bingo	15 % (until 18.9.03 - 20%)
Studio prizes	15 % (until 18.9.03 - 13%)
Lucky line (as of the 16th week of 2000)	27 %

- the JACKPOT is rolled over to the next betting week if unwon, and the stop-ball for Jackpot is fixed as the 48th drawn number (until the 16th week of 2000 the stop-ball was floating).

- Wagers in the TIPOS BINGO number lottery, and their percentage of total wagers in TIPOS, a. s., games over the 1996 - 2003 period:





## OKAMŽITÉ LOTÉRIE

V roku 2003 pokračoval predaj emisií z roku 2002:

BOHATÍ A ZDRAVÍ 21, EUROMÁNIA, ŠĚASTNÁ 7 - 23 a ZVEROKRUH.

Ako nové boli v roku 2003 na trh zavedené emisie (v časovom slede):

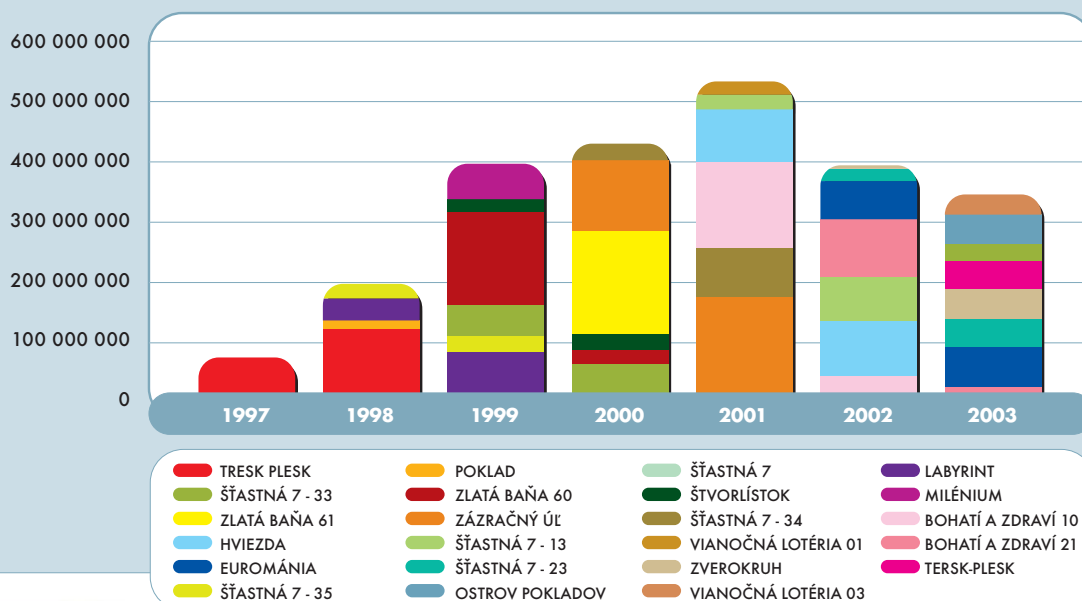
TRESK-PLESK, ŠĚASTNÁ 7 - 35, OSTROV POKLADOV a VIANOČNÁ LOTÉRIA 2003.

### ● Emisie okamžitých lotérií s realizovaným predajom v priebehu roku 2003:

druh hry okamžitých lotérií	celkový emisný objem v Sk	stanovené obdobie predaja		z toho doba predaja v r. 2003 v týžd.	tržby (vklady) v roku 2003		podiel na celkových vkladoch r. 2003 v %
		od	do		ks žrebov	Sk	
BOHATÍ A ZDRAVÍ 21	240 mil.	21. 3. 2002	20. 3. 2003	12	511 400	15 342 000	0,56
EUROMÁNIA	280 mil.	10. 9. 2002	9. 9. 2003	37	3 655 000	73 100 000	2,66
ŠĚASTNÁ 7 - 23	100 mil.	15. 10. 2002	14. 10. 2003	42	5 600 400	56 004 000	2,04
ZVEROKRUH	90 mil.	16. 12. 2002	15. 12. 2003	51	3 573 000	53 595 000	1,95
TRESK-PLESK	200 mil.	1. 5. 2003	30. 4. 2005	36	2 646 200	52 924 000	1,93
ŠĚASTNÁ 7 - 35	100 mil.	1. 8. 2003	31. 7. 2005	22	3 241 000	32 410 000	1,18
OSTROV POKLADOV	240 mil.	10. 9. 2003	9. 9. 2005	17	1 889 000	56 670 000	2,06
VIANOČNÁ LOTÉRIA 38	100 mil.	15. 10. 2003	23. 12. 2003	11	377 945	37 794 500	1,38
<b>spolu</b>	<b>1 350 mil.</b>				<b>21 493 945</b>	<b>377 839 500</b>	<b>12,93</b>

### ● Vývoj vkladov okamžitých lotérií v Sk v histórii podľa jednotlivých emisií a rokov:

Ročné vklady okamžitých lotérií podľa druhov hier v Sk v rokoch 1997 - 2003





## INSTANT WIN LOTTERIES

In 2003, the sale of 2002 issues continued, including the BOHATÍ A ZDRAVÍ 21 (HEALTHY AND WEALTHY 21), EUROMÁNIA (EUROMANIA), ŠŤASTNÁ 7-23 (LUCKY 7-23), and ZVEROKRUH (ZODIAC) instant win lotteries.

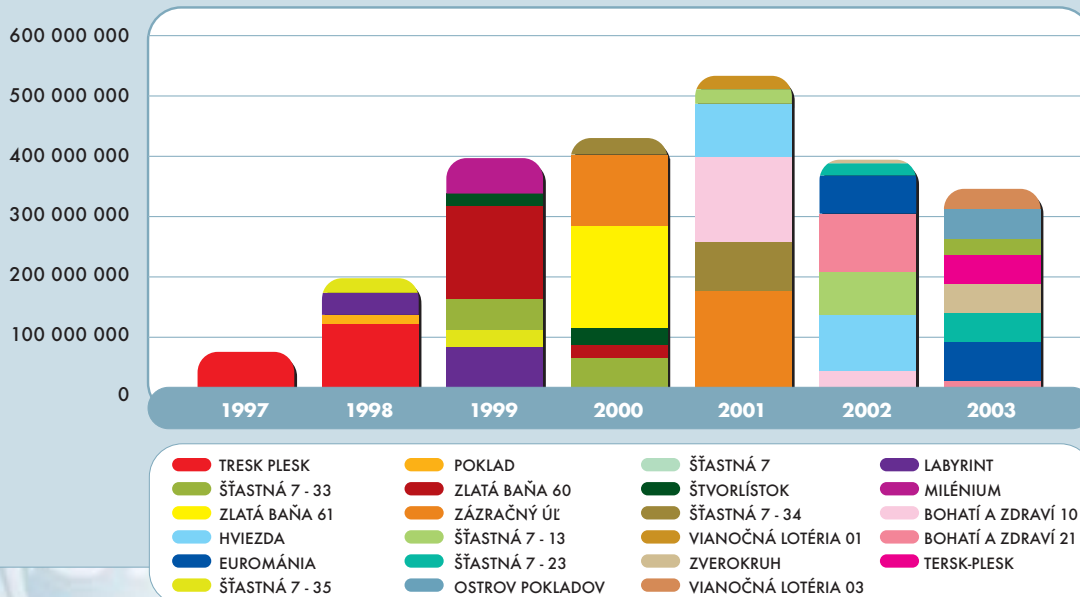
New issues were also launched in 2003 (in chronological order): TRESK-PLESK (BOOM-BANG), ŠŤASTNÁ 7-35 (LUCKY 7-35), OSTROV POKLADOV (TREASURE ISLAND), and VIANOČNÁ LOTÉRIA 2003 (2003 CHRISTMAS LOTTERY).

### Instant win lottery issues and sales in 2003:

Instant win lottery game type	Total issue amount in SKK	Fixed selling term		Number of selling weeks in 2003	Receipts (wagers) in 2003		Share of total wagers in 2003 in %
		from	to		Tickets	SKK	
BOHATÍ A ZDRAVÍ 21	240 M	21. 3. 2002	20. 3. 2003	12	511 400	15 342 000	0,56
EUROMÁNIA	280 M	10. 9. 2002	9. 9. 2003	37	3 655 000	73 100 000	2,66
ŠŤASTNÁ 7 - 23	100 M	15. 10. 2002	14. 10. 2003	42	5 600 400	56 004 000	2,04
ZVEROKRUH	90 M	16. 12. 2002	15. 12. 2003	51	3 573 000	53 595 000	1,95
TRESK-PLESK	200 M	1. 5. 2003	30. 4. 2005	36	2 646 200	52 924 000	1,93
ŠŤASTNÁ 7 - 35	100 M	1. 8. 2003	31. 7. 2005	22	3 241 000	32 410 000	1,18
OSTROV POKLADOV	240 M	10. 9. 2003	9. 9. 2005	17	1 889 000	56 670 000	2,06
VIANOČNÁ LOTÉRIA 38	100 M	15. 10. 2003	23. 12. 2003	11	377 945	37 794 500	1,38
<b>Total</b>	<b>1 350 M</b>				<b>21 493 945</b>	<b>377 839 500</b>	<b>12,93</b>

### Trend of wagers in instant win lotteries through time, organised by issue and year:

Annual spot lottery wagers in SKK, organised by game type years 1997 - 2003







## OKAMŽITÉ LOTÉRIE

V roku 2003 pokračoval predaj emisií z roku 2002:

BOHATÍ A ZDRAVÍ 21, EUROMÁNIA, ŠĚASTNÁ 7 - 23 a ZVEROKRUH.

Ako nové boli v roku 2003 na trh zavedené emisie (v časovom slede):

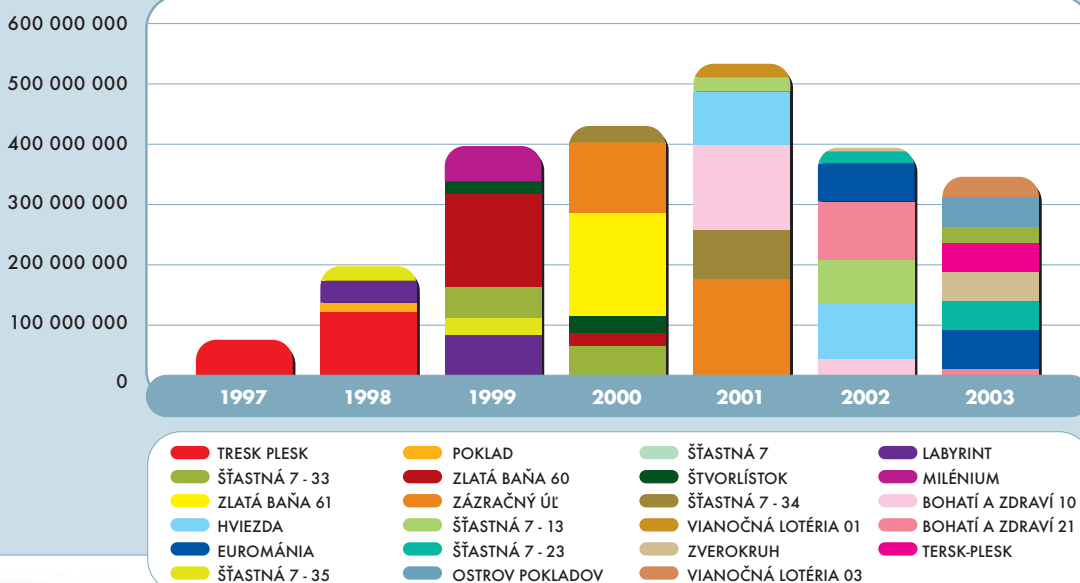
TRESK-PLESK, ŠĚASTNÁ 7 - 35, OSTROV POKLADOV a VIANOČNÁ LOTÉRIA 2003.

- Emisie okamžitých lotérií s realizovaným predajom v priebehu roku 2003:

druh hry okamžitých lotérií	celkový emisný objem v Sk	stanovené obdobie predaja		z toho doba predaja v r. 2003 v týžd.	tržby (vklady) v roku 2003		podiel na celkových vkladoch r. 2003 v %
		od	do		ks žrebov	Sk	
BOHATÍ A ZDRAVÍ 21	240 mil.	21. 3. 2002	20. 3. 2003	12	511 400	15 342 000	0,56
EUROMÁNIA	280 mil.	10. 9. 2002	9. 9. 2003	37	3 655 000	73 100 000	2,66
ŠĚASTNÁ 7 - 23	100 mil.	15. 10. 2002	14. 10. 2003	42	5 600 400	56 004 000	2,04
ZVEROKRUH	90 mil.	16. 12. 2002	15. 12. 2003	51	3 573 000	53 595 000	1,95
TRESK-PLESK	200 mil.	1. 5. 2003	30. 4. 2005	36	2 646 200	52 924 000	1,93
ŠĚASTNÁ 7 - 35	100 mil.	1. 7. 2003	31. 7. 2005	22	3 241 000	32 410 000	1,18
OSTROV POKLADOV	300 mil.	10. 9. 2003	9. 9. 2005	17	1 889 000	56 670 000	2,06
VIANOČNÁ LOTÉRIA 03	100 mil.	15. 10. 2003	23. 12. 2003	11	377 945	37 794 500	1,38
<b>spolu</b>	<b>1 410 mil.</b>				<b>21 493 945</b>	<b>377 839 500</b>	<b>12,93</b>

- Vývoj vkladov okamžitých lotérií v Sk v histórii podľa jednotlivých emisií a rokov:

Ročné vklady okamžitých lotérií podľa druhov hier v Sk v rokoch 1997 - 2003





## INSTANT WIN LOTTERIES

In 2003, the sale of 2002 issues continued, including the BOHATÍ A ZDRAVÍ 21 (HEALTHY AND WEALTHY 21), EUROMÁNIA (EUROMANIA), ŠĚASTNÁ 7-23 (LUCKY 7-23), and ZVEROKRUH (ZODIAC) instant win lotteries.

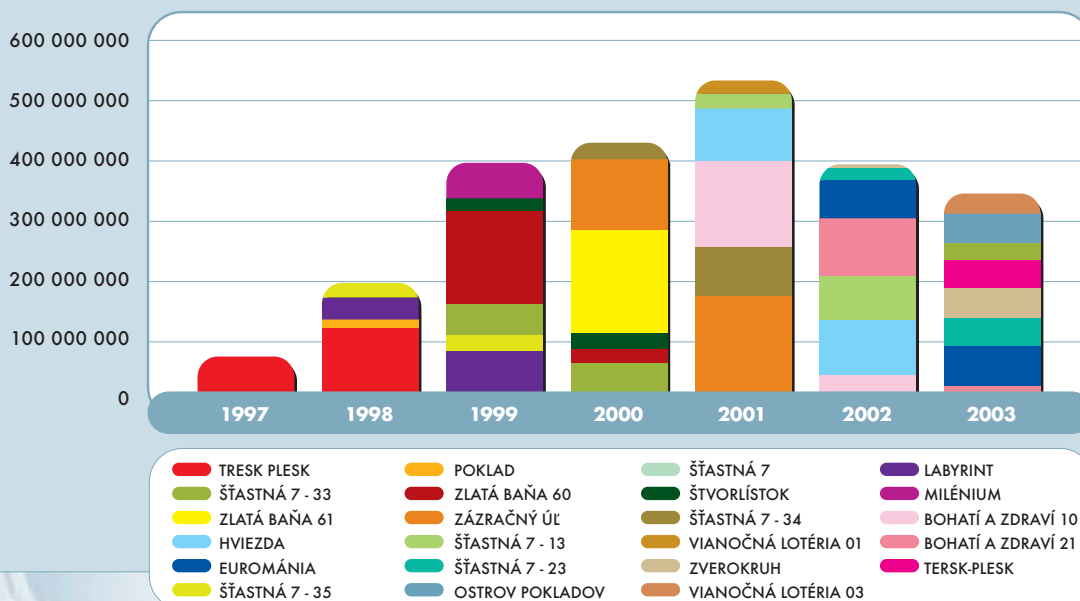
New issues were also launched in 2003 (in chronological order): TRESK-PLESK (BOOM-BANG), ŠĚASTNÁ 7-35 (LUCKY 7-35), OSTROV POKLADOV (TREASURE ISLAND), and VIANOČNÁ LOTÉRIA 2003 (2003 CHRISTMAS LOTTERY).

### Instant win lottery issues and sales in 2003:

Instant win lottery game type	Total issue amount in SKK	Fixed selling term		Number of selling weeks in 2003	Receipts (wagers) in 2003		Share of total wagers in 2003 in %
		from	to		Tickets	SKK	
BOHATÍ A ZDRAVÍ 21	240 M	21. 3. 2002	20. 3. 2003	12	511 400	15 342 000	0,56
EUROMÁNIA	280 M	10. 9. 2002	9. 9. 2003	37	3 655 000	73 100 000	2,66
ŠĚASTNÁ 7 - 23	100 M	15. 10. 2002	14. 10. 2003	42	5 600 400	56 004 000	2,04
ZVEROKRUH	90 M	16. 12. 2002	15. 12. 2003	51	3 573 000	53 595 000	1,95
TRESK-PLESK	200 M	1. 5. 2003	30. 4. 2005	36	2 646 200	52 924 000	1,93
ŠĚASTNÁ 7 - 35	100 M	1. 8. 2003	31. 7. 2005	22	3 241 000	32 410 000	1,18
OSTROV POKLADOV	240 M	10. 9. 2003	9. 9. 2005	17	1 889 000	56 670 000	2,06
VIANOČNÁ LOTÉRIA 38	100 M	15. 10. 2003	23. 12. 2003	11	377 945	37 794 500	1,38
<b>Total</b>	<b>1 350 M</b>				<b>21 493 945</b>	<b>377 839 500</b>	<b>12,93</b>

### Trend of wagers in instant win lotteries through time, organised by issue and year:

Annual spot lottery wagers in SKK, organised by game type years 1997 - 2003





## • BOHATÍ A ZDRAVÍ 21

Termín zavedenia: 21. 3. 2002

### Charakteristika hry:

- okamžitá lotéria stieracích žrebov s okamžitými peňažnými výhrami a doplnkovou televíznou hrou o vysoké výhry s kumulovaným jackpotom - vysielaná každú sobotu,
- cena žrebu je 30 Sk,
- žreb obsahuje dve hracie polia zakryté latexovou stieracou vrstvou. Jedno hracie pole obsahuje 6 výherných symbolov a druhé hracie pole štyri symboly. Okamžitá výhra je určená tromi zhodnými symbolmi určujúcimi výšku výhry v číselnej forme. Okamžitá výhra môže byť vo výške 30, 100, 200, 500 a 2000 Sk. Žreby s tromi zhodnými symbolmi dvoch štvorlístkov alebo dvoch srdc určujú právo zaradiť do žrebovania o účasť v televíznej hre.



### • Vklady okamžitej lotérie BOHATÍ A ZDRAVÍ 21 a jej percentuálny podiel na celkových ročných vkladoch:

Rok	Vklady	Percentuálny podiel
2002	110 292 000 Sk	4,28 %
2003	15 342 000 Sk	0,56 %

## • EUROMÁNIA 22

Termín zavedenia: 10. 9. 2002

### Charakteristika hry:

- lotéria stieracích žrebov s okamžitými peňažnými výhrami a doplnkovou televíznou hrou o vysoké výhry s kumulovaným jackpotom - vysielaná každú nedeľu,
- cena žrebu je 20 Sk,
- žreb obsahuje hracie pole zakryté latexovou stieracou vrstvou. Hracie pole obsahuje 6 výherných symbolov. Výhra je určená tromi zhodnými symbolmi určujúcimi výšku výhry v číselnej forme. Okamžitá výhra môže byť vo výške 20, 50, 100, 400 a 500 Sk. Tri zhodné symboly TV určujú právo hráča zúčastniť sa žrebovania o účasť na doplnkovej televíznej hre.



### • Vklady okamžitej lotérie EUROMÁNIA a jej percentuálny podiel na celkových ročných vkladoch:

Rok	Vklady	Percentuálny podiel
2002	69 160 000 Sk	2,68 %
2003	73 100 000 Sk	2,66 %



## • BOHATÍ A ZDRAVÍ 21, (HEALTHY AND WEALTHY 21)

Launch date: 21. 3. 2002

### Game characteristics:

- instant win lottery scratch game ticket with monetary instant win prizes and a supplementary TV game with high prizes and an accumulated jackpot that is broadcast on TV on every Saturday;
- the game ticket price is 30 SKK;
- a game ticket contains two game fields covered with a scratch latex layer. One game field contains six prize symbols, and the other field contains four symbols. The instant win prize is indicated by three identical numeric symbols defining the prize amount, which can be 30, 100, 200, 500, or 2000 SKK. Game tickets containing three identical symbols - two four-leaf clovers or two hearts - entitle players to enter the drawing in the supplementary TV game.

### • Wagers in the BOHATÍ A ZDRAVÍ 21 instant win lottery game and its percent share of total annual wagers:

Year	Wagers	% share
2002	110 292 000 Sk	4,28 %
2003	15 342 000 Sk	0,56 %

## • EUROMÁNIA 22, (EUROMANIA 22)

Launch date: 10. 9. 2002

### Game characteristics:

- instant win lottery scratch game ticket with monetary instant win prizes and a supplementary TV game with high prizes and an accumulated jackpot that is broadcast on TV on every Sunday;
- the game ticket price is 20SKK;
- a game ticket contains a game field covered with a scratch latex layer. The game field contains six prize symbols. The instant win prize is indicated by three identical numeric symbols defining the prize amount, which can be 20, 50, 100, 400 or 500 SKK. Game tickets containing three identical TV symbols entitle players to enter the drawing in the supplementary TV game.

### • Wagers in the EUROMÁNIA instant win lottery game and its percent share of total annual wagers:

Year	Wagers	% share
2002	69 160 000 Sk	2,68 %
2003	73 100 000 Sk	2,66 %



## • ŠŤASTNÁ 7 - 23

Termín zavedenia: 15. 10. 2002

### Charakteristika hry:

- ďalšia emisia v dlhoročnej sérii klasickej okamžitej lotérie stieracích žrebov s okamžitými peňažnými výhrami,
- cena žrebu je 10 Sk,
- žreb obsahuje hracie pole zakryté latexovou stieracou vrstvou. Hracie pole obsahuje 7 výherných symbolov. Výhra je určená tromi zhodnými symbolmi určujúcimi výšku výhry v číselnej forme. Výhra môže byť vo výške 10, 20, 50, 200, 1 000. Okrem týchto okamžitých výhier môže obsahovať hracie pole aj tri výherné symboly prémieových výhier vo výške 77, 777, 7 777 alebo 77 777 Sk.

### • Vklady okamžitej lotérie ŠŤASTNÁ 7 - 23 a jej percentuálny podiel na celkových ročných vkladoch:

Rok	Vklady	Percentuálny podiel
2002	24 428 000 Sk	0,95 %
2003	56 004 000 Sk	2,04 %

## • ZVEROKRUH

Termín zavedenia: 16. 12. 2002

### Charakteristika hry:

- lotéria stieracích žrebov s okamžitými peňažnými výhrami,
- cena žrebu je 15 Sk,
- žreb obsahuje hracie pole zakryté latexovou stieracou vrstvou. Hracie pole obsahuje 6 výherných symbolov. Výhra je určená tromi zhodnými symbolmi určujúcimi výšku výhry v číselnej forme. Okamžitá výhra môže byť vo výške 15, 50, 100, 500 Sk a 100 000 Sk.

### • Vklady okamžitej lotérie ZVEROKRUH a jej percentuálny podiel na celkových ročných vkladoch:

Rok	Vklady	Percentuálny podiel
2002	7 050 000 Sk	0,27 %
2003	53 595 000 Sk	1,93 %







## • ŠŤASTNÁ 7-23 (LUCKY 7-23)

Launch date: 15. 10. 2002

### Game characteristics:

- another issue of the traditional instant win lottery scratch game ticket with monetary instant win prizes
- the game ticket price is 10 SKK;
- a game ticket contains a game field covered with a scratch latex layer. The game field contains seven prize symbols. The instant win prize is indicated by three identical numeric symbols defining the prize amount, which can be 10, 20, 50, 200, or 1 000 SKK. In addition to these instant win prizes the game field may contain three bonus prize symbols: 77, 777, 7 777, or 77 777 SKK.

### • Wagers in the ŠŤASTNÁ 7-23 instant win lottery game and its percent share of total annual wagers:

Year	Wagers	% share
2002	24 428 000 Sk	0,95 %
2003	56 004 000 Sk	2,04 %

## • ZVEROKRUH, (ZODIAC)

Launch date: 16. 12. 2002

### Game characteristics:

- instant win lottery scratch game ticket with monetary instant win prizes;
- the game ticket price is 15 SKK;
- a game ticket contains a game field covered with a scratch latex layer. The game field contains six prize symbols. The instant win prize is indicated by three identical numeric symbols defining the prize amount, which can be 15, 50, 100, 500, or 100 000 SKK.

### • Wagers in the ZVEROKRUH instant win lottery game and its percent share of total annual wagers:

Year	Wagers	% share
2002	7 050 000 Sk	0,27 %
2003	53 595 000 Sk	1,93 %





## • TRESK-PLESK

Termín zavedenia: 1. 5. 2003

### Charakteristika hry:

- lotéria stieracích žrebov s okamžitými peňažnými výhrami a doplnkovým žrebovaním,
- cena žrebu je 20 Sk,
- žreb obsahuje dve hracie polia zakryté latexovou stieracou vrstvou. V prvom poli je výhra je určená tromi zhodnými symbolmi „T“ v smere vodorovnom, zvislom alebo diagonálnom. Okamžitá výhra tak môže byť vo výške 20, 50, 100, 200, 500, 1 000 a 5 000 Sk,
- v druhom poli je možné vyhrať 25 000 Sk, ak bude vyžrebované štvorčíslenie uvedené v tomto poli. Žrebuje sa 1 číslo týždenne, jeho výsledky sa následne zverejnia výhernou listinou. Ak sa po zotretí objavia tri symboly žrebu TTT, hráč vyhráva ďalší žreb Tresk-Plesk.

### • Vklady okamžitej lotérie TRESK-PLESK a jej percentuálny podiel na celkových ročných vkladoch:

Rok	Vklady	Percentuálny podiel
2003	52 924 000 Sk	1,93 %



## • ŠŤASTNÁ 7-35

Termín zavedenia: 1. 8. 2003

### Charakteristika hry:

- ďalšia emisia v dlhoročnej sérii klasickej okamžitej lotérie stieracích žrebov s okamžitými peňažnými výhrami,
- cena žrebu je 10 Sk,
- žreb obsahuje hracie pole zakryté latexovou stieracou vrstvou. Hracie pole obsahuje 7 výherných symbolov. Výhra je určená tromi zhodnými symbolmi určujúcimi výšku výhry v číselnej forme. Výhra môže byť vo výške 10, 20, 50, 200, 1 000 Sk. Okrem týchto okamžitých výhier môže obsahovať hracie pole aj tri výherné symboly prémieových výhier vo výške 77, 777, 7 777 alebo 77 777 Sk.

### • Vklady okamžitej lotérie ŠŤASTNÁ 7-35 a jej percentuálny podiel na celkových ročných vkladoch:

Rok	Vklady	Percentuálny podiel
2003	32 410 000 Sk	1,18 %



## • TRESK-PLESK, (BOOM-BANG)

Launch date: 1. 5. 2003

### Game characteristics:

- instant win lottery scratch game ticket with monetary instant win prizes and a supplementary drawing;
- the ticket price is 20 SKK;
- a game ticket contains two game fields covered with a scratch latex layer. In the first game field, the prize is indicated by three identical "T" symbols arranged horizontally, vertically, or diagonally. The instant win prize can be 20, 50, 100, 200, 500, 1 000, or 5 000 SKK;
- in the second field, 25 000 SKK can be won if the four/digit number hidden in this field is drawn. One number is drawn each week, and the drawing results are then published in the Winner List. If the player finds three TTT symbols under the scratch layer, he/she wins another TRESK-PLESK game ticket.

### • Wagers in the TRESK-PLESK instant win lottery game and its percent share of total annual wagers:

Year	Wagers	% share
2003	52 924 000 Sk	1,93 %

## • ŠŤASTNÁ 7-35, (LUCKY 7-35)

Launch date: 1. 8. 2003

### Game characteristics:

- another issue of the traditional instant win lottery scratch game ticket with monetary instant win prizes;
- the game ticket price is 10 SKK;
- a game ticket contains a game field covered with a scratch latex layer. The game field contains seven prize symbols. The instant win prize is indicated by three identical numeric symbols defining the prize amount, which can be 10, 20, 50, 200, or 1 000 SKK. In addition to these instant win prizes the game field may contain three bonus prize symbols: 77, 777, 7 777, or 77 777 SKK.

### • Wagers in the ŠŤASTNÁ 7-23 instant win lottery game and its percent share of total annual wagers:

Year	Wagers	% share
2003	32 410 000 Sk	1,18 %






## • OSTROV POKLADOV

Termín zavedenia: 10. 9. 2003

### Charakteristika hry:

- lotéria stieracích žrebov s okamžitými peňažnými výhrami a doplnkovou televíznou hrou o vysoké výhry s kumulovaným jackpotom - vysielaná každú nedeľu,
- cena žrebu je 30 Sk,
- žreb obsahuje jedno hracie pole zakryté latexovou stieracou vrstvou. Hracie pole obsahuje 6 výherných symbolov. Výhra je určená tromi zhodnými symbolmi určujúcimi výšku výhry v číselnej forme. Okamžitá výhra môže byť vo výške 20, 30, 100, 500 a 1000 Sk. Tri zhodné symboly TV určujú právo hráča zúčastniť sa žrebovania o účasť na doplnkovej televíznej hre vysielanej 1x týždenne (nedeľa).



### • Vklady okamžitej lotérie OSTROV POKLADOV a jej percentuálny podiel na celkových ročných vkladoch:

Rok	Vklady	Percentuálny podiel
2003	56 670 000 Sk	2,06 %

## • VIANOČNÁ LOTÉRIA

Termín zavedenia: 15. 10. 2003

### Charakteristika hry:

- okamžitá lotéria stieracích žrebov vo formáte adventného kalendára s okamžitými peňažnými výhrami a žrebovanými i peňažnými výhrami,
- cena žrebu je 100 Sk,
- žreb má tri časti. V prvej časti žreb obsahuje hracie pole s jedinečným sedemmiestnym číslom. 1x týždenne sa žrebuje jedno výherné sedemčíslenie, ktoré získava výhru 225 000 Sk. Spolu sa žrebuje 10 výherných sedemčísiel,
- druhá časť je rozdelená na 24 očíslovaných políčok zakrytých stieracou vrstvou, pod ktorými sa skrývajú výherné symboly. Tri rovnaké sumy na jednom očíslovanom políčku určujú okamžitú výhru vo výške tejto sumy. Túto časť žrebu si výherca uschová až do 24. 12. 2003, keď bude číslo žrebu na jeho prednej strane zaradené do žrebovania o hlavnú výhru 1 x 300 000 Sk, 2 x 500 000 Sk a 3 x 1 000 000 Sk. Žrebovanie sa uskutoční v TV Markíza 24. 12. 2003 v čase od 17:00 do 18:00 hod. Celkovo je žrebovaných 6 poradových čísel, ktoré vyhrávajú 1 x 300 000 Sk, 2 x 500 000 a 3 x 1 000 000 Sk.



### • Vklady okamžitej lotérie VIANOČNÁ LOTÉRIA a jej percentuálny podiel na celkových ročných vkladoch:

Rok	Vklady	Percentuálny podiel
2003	37 794 500 Sk	1,38 %





## ● OSTROV POKLADOV, (TREASURE ISLAND)

Launch date: 10. 9. 2003

### Game characteristics:

- instant win lottery scratch game ticket with monetary instant win prizes and a supplementary TV game with high prizes and an accumulated jackpot that is broadcast on TV on every Sunday;
- the game ticket price is 30 SKK;
- a game ticket contains a game field covered with a scratch latex layer. The game field contains six prize symbols. The instant win prize is indicated by three identical numeric symbols defining the prize amount, which can be 20, 30, 100, 500, or 1000 SKK. Game tickets containing three identical TV symbols entitle players to enter the drawing in the supplementary TV game broadcast once a week (on Sundays).

### ● Wagers in the OSTROV POKLADOV instant win lottery game and its percent share of total annual wagers:

Year	Wagers	% share
2003	56 670 000 Sk	2,06 %

## ● CHRISTMAS LOTTERY

Launch date: 15. 10. 2003

### Game characteristics:

- instant win lottery scratch game ticket with game tickets in the form of an Advent calendar, with both monetary instant win prizes, and drawn monetary prizes;
- the game ticket price is SKK 100;
- a game ticket consists of three parts. The first part contains a game field with a unique seven-digit number. Once a week, one winning, seven-digit number is drawn, and the prize is 225 000 SKK. Altogether, 10 seven-digit numbers are drawn;
- the second part is split into 24 numbered cells covered with a scratch layer under which the prize symbols are hidden. Three identical numeric symbols shown in a single cell indicate a prize equal to that sum. The player keeps this part of the game ticket until 24. 12. 2003 when the number shown on the front side of the ticket is entered in the main prize drawing; the prizes are: 1 x 300,000 SKK, 2 x 500,000 SKK, and 3 x 1,000,000 SKK. The drawing was broadcast on Markíza TV on 24. 12. 2003 between 17:00 to 18:00. Altogether, 6 sequential numbers are drawn, winning 1 x 300 000 SKK, 2 x 500 000 SKK, and 3 x 1 000 000 SKK.

### ● Wagers in the VIANOČNÁ LOTÉRIA instant win lottery game and its percent share of total annual wagers:

Year	Wagers	% share
2003	37 794 500 Sk	1,38 %





## • INTERNETOVÉ HRY

Termín zavedenia: 1. 10. 2002

### Charakteristika hier:

- hry podľa § 2 písm. j) zákona, prevádzkované výlučne prostredníctvom internetovej siete a len na oficiálnych stránkach [www.tipos.sk](http://www.tipos.sk) a jej podstránkach [www.tipclub.sk](http://www.tipclub.sk), resp. [www.tipklub.sk](http://www.tipklub.sk),
- do internetových hier sa účastník prihlasuje a povinne registruje a následne má vytvorené hráčske konto, na ktoré prevádza finančné prostriedky z osobného bankového konta alebo z ktorého prevádza výhru na bankové konto.

## • E-KENO



- číselná hra, pri ktorej účastník tipuje 10 čísel, žrebuje sa 20 čísel z 80 čísel,
- voľba stávky sa uskutočňuje manuálne, výberom čísel z herného poľa, alebo automaticky, náhodným tipom,
- vklad je 5 Sk na jeden tip a jedno žrebovanie, vklad je limitovaný aktuálnou výškou hráčskeho konta,

### • tabuľka výhier:

Počet správne tipovaných čísel	Výška výhry
4	5 Sk
5	10 Sk
6	50 Sk
7	100 Sk
8	500 Sk
9	5 000 Sk
10	50 000 Sk

### • Vklady a výhry internetovej hry E-KENO:

Rok	Vklady	Výhry
2002	25 375 Sk	10 365 Sk
2003	45 140 Sk	17 955 Sk



## ● INTERNET GAMES

Launch date: 1. 10. 2002

### Game characteristics:

- games operated under Section 2 (j) of the applicable law solely via the Internet network on the official website (www.tipos.sk) and its related sites (www.tipclub.sk, www.tipklub.sk)
- a player must log in and register for Internet games, whereupon the player's account is accessed, from which he/she transfers funds from his/her personal bank account, or from which he/she transfers prizes to such a bank account.

## ● E-KENO

- number game where the player bets on 10 numbers and 20 numbers are drawn out of 80;
- numbers bet are selected either manually from the game field or automatically by random selection;
- the bet price is 5 SKK per wager and per draw; the wager is limited by the current player account balance;

### ● prize table:

Number of matches	Prize amount
4	5 Sk
5	10 Sk
6	50 Sk
7	100 Sk
8	500 Sk
9	5 000 Sk
10	50 000 Sk

### ● Wagers and prizes in the E-KENO Internet game:

Year	Wagers	Prizes
2002	25 375 Sk	10 365 Sk
2003	45 140 Sk	17 955 Sk





### • E-TIPOS

- hra so symbolmi, ktorej cieľom je dosiahnuť za sebou idúce 2 alebo 3 zhodné symboly,
- vklad je štandardne 5 Sk, môže byť zvýšený na 10 Sk, vklad je limitovaný aktuálnou výškou hráčskeho konta,

### • výherné symboly a tabuľka výhier:

Symboly	2 Symboly	3 Symboly
Veľké logo TIPOS	1000 SKK	10000 SKK
Hracia kocka	500 SKK	5000 SKK
Býček KENO	200 SKK	1000 SKK
Bingáčik	100 SKK	500 SKK
Hracia karta	50 SKK	200 SKK
Žrebovací loptička	20 SKK	50 SKK
Malé logo TIPOS	10 SKK	20 SKK

### • Vklady a výhry internetovej hry E-TIPOS:

Rok	Vklady	Výhry
2002	91 535 Sk	69 841 Sk
2003	416 350 Sk	323 120 Sk



**E-TIPOS**

- a game with symbols where the goal is to gain 2 consecutive, or three identical symbols;
- the standard wager is 5 SKK, which can be raised to 10 SKK; the wager is limited by the current player account balance;

**winning symbols and prize table:**

Symbols	2 Symboly	3 Symboly
Big TIPOS logo	1000 SKK	10000 SKK
Playing dice	500 SKK	5000 SKK
KENO bull	200 SKK	1000 SKK
Bingo jack	100 SKK	500 SKK
Playing dice	50 SKK	200 SKK
Drawing ball	20 SKK	50 SKK
Little TIPOS logo	10 SKK	20 SKK

**Wagers and prizes in the E-TIPOS Internet game:**


Year	Wagers	Prizes
2002	91 535 Sk	69 841 Sk
2003	416 350 Sk	323 120 Sk





## NELOTÉRIOVÉ PRODUKTY A SLUŽBY

Produkty a služby, ktoré nepredstavujú žiadnu lotériu ani stávkovú hru a ich predaj alebo poskytovanie zákazníkom sa riadi zákonom o lotériách alebo iných podobných hrách. Spoločnosť TIPOS, a. s., pri ich predaji a poskytovaní využíva svoje technické a technologické možnosti a svoju obchodnú sieť.



### • DOBÍJANIE KREDITU EASY

Termín zavedenia: 24. 2. 2003

#### Charakteristika produktu:

- služba umožňujúca zákazníkom mobilného operátora EuroTel, a. s., Bratislava dobíjanie kreditu EASY kariet mobilných telefónov prostredníctvom terminálov on line v obchodných miestach TIPOS-u hotovostnou platbou,
- cena kreditu od 200 Sk do 4 990 Sk (krok 10 Sk);
- dobíjanie sa realizuje prostredníctvom vyplneného dobijacieho tiketu alebo priamym ústnym zadaním údajov obsluhu terminálu,
- služba je zrealizovaná po 3 minútach (do 3 min. možnosť zrušenia) od zadania údajov,
- potvrdenie zrealizovania dobitia kreditu sa realizuje na telefón dobíjaného telefónneho čísla, ale aj na ľubovoľné tel. číslo ktoréhokoľvek mobilného operátora v SR formou SMS,
- služba poskytuje pre zákazníkov časté aktuálne bonusy ku kreditom.

#### • Dobíjanie kreditu EASY, počet dobití a priemerné dobitie v Sk na jednu transakciu dobitia:

Rok	Hodnota dobitia	Počet dobití	Priemerné dobitie
2003	175 690 250 Sk	696 475	252,26 Sk





## NON LOTTERY PRODUCTS AND SERVICES

Products and services other than a lottery or betting game, and the sale or provision thereof to customers, are not subject to the law on lotteries and other similar games. The sale and provision of such products and services by TIPOS, a. s., is based on utilisation of its technical resources and sales outlets.

### • EASY CREDIT RECHARGE

Launch date: 24. 2. 2003

#### Product characteristics:

- the service enables customers of Bratislava mobile network operator EuroTel, a. s. to recharge their EASY mobile phone card credits through online terminals at TIPOS sales points for cash payments;
- credit prices range from 200 SKK to 4,990 SKK (with increments of 10 SKK);
- credits are recharged by completing a recharge ticket, or giving the data orally direct to the terminal attendant;
- the recharge is executed after three minutes (3 minutes for cancellation) from the data entry;
- the credit recharge is acknowledged by an SMS sent to the phone with the recharged phone number, or to any phone number of any other mobile network operator throughout Slovakia;
- the service also enables customers to benefit from applicable credit bonuses.

### • EASY card credit recharge amount, number of recharges and average recharge amount in SKK per recharge transaction:

Year	Recharge amount	Number of recharges	Average recharge amount
2003	175 690 250 Sk	696 475	252,26 Sk





## 8. CIELE NA ROK 2004

Úspechy roku 2003 zaväzujú manažment spoločnosti pri stanovení cieľov pre rok 2004. Chceli by sme pokračovať v pozitívnom vývoji z roku 2003. Predovšetkým chceme opäť dosiahnuť rast vkladov v hre LOTO a LOTO 5 z 35, udržať rast v hre TIPOS BINGO, KLUB KENO. Zásadnou výzvou roku 2004 bude z pohľadu lotových hier uvedenie novej plánovanej lotérie EUROMILIÓNŮY, ktorá by sa svojimi parametrami mala stať najmä v budúcich rokoch významným zdrojom vkladov.

V tržbách z okamžitých lotérií si kladieme cieľ zastaviť niekoľkoročný pokles a zvrátiť trend. Pre úspech roku 2004 bude dôležité pravidelne a včas nasadzovať plánované emisie, pričom zaujímavé z pohľadu nového produktu by mali byť okamžité lotérie HOKEJ a EASY RENTA. Pre rok 2004 plánujeme častejšie nasadzovanie emisií žrebov a optimalizáciu nákladu.

Dôležitou zmenou v roku 2004 bude dokončenie zámeru z predchádzajúceho roka, a to sprístupnenie klasických hier cez internetový kanál. Internet prejde redizajnom, plánujeme uviesť nové hry na webe a v súlade s uznesením 34. VZ spoločnosti chceme koncom roka 2004 priniesť prvú možnosť hrania kurzových stávk cez internet.

Celkovo plánujeme dosiahnuť nárast vo vkladoch vo všetkých hrách o 3,54 % a v oblasti nelotériových činností o 89,31 %, čo chceme dosiahnuť najmä doplnením dobíjania aj kariet PRIMA spoločnosti ORANGE.

V rámci rozvoja terminálovej siete plánujeme nárast o 200 terminálov, čím by sme chceli lepšie pokryť územie Slovenska.

V roku 2004 stojíme pred náročnou výzvou v oblasti investícií, jednak situácia vyžaduje vykonať v roku 2004 strategické rozhodnutie v oblasti priestorového zabezpečenia pre spoločnosť v Bratislave, ale aj pre regionálne strediská. Ďalej plánujeme doplniť a obmeniť nevyhnutné zariadenia a najväčšia časť investícií bude smerovať k novým rozvojovým projektom najmä v oblasti softvérového vybavenia.

V roku 2004 vzrastie aj počet zamestnancov v spoločnosti na plánovaný stav 89, čo predstavuje nárast o 25 %. Časť nárastu je dôsledkom zmeny Zákonníka práce, ale časť súvisí aj z rozvojovými projektmi.

V roku 2004 plánujeme udržať rast odvodu z výťažku, ako aj udržať úroveň zisku spoločnosti.

## 8. 2004 OBJECTIVES

The successes achieved in 2003 requires the Company Management to set adequate objectives for 2004. We would like to continue the positive 2003 trends. In particular, we wish to achieve an increase in Loto and Loto 5 of 35 wagers, and to maintain the growth of the TIPOS BINGO and KLUB KENO games. The essential challenge for 2004 shall be, from the loto games standpoint, the launch of a new lottery, Euromillions, which in view of its design, should become a significant source of wager receipts.

Regarding instant win lottery wagers, we aim to stop the long-term decline and break the undesirable trend. Our success in 2004 will depend on the regular and timely introduction of new issues, and we expect the projected new instant win lotteries HOKEJ (HOCKEY) and EASY RENTA (EASY RENT) to win public interest. For 2004 we plan to launch new issues more frequently, and optimise issue volumes.

An important change in 2004 will be the completion of the previous year's intention to make classical games accessible via Internet channels. Internet games will be re-designed; we plan the introduction of new games on the Web in accordance with the 34th GM Resolution, and by the end of 2004, we intend to offer the first opportunity for Internet fixed odds betting.

Overall, we plan to increase total game wagers by 3,54 % and receipts from the non-lottery business by 89,31 %; this should be achieved through the introduction of the credit recharge service for PRIMA cards.

Concerning the development of the terminal network, we plan to deploy 200 terminals in order to improve coverage of the territory of Slovakia.

In 2004, we face a challenge in the area of investments: the situation calls for us to make a strategic decision regarding both the company premises in Bratislava and its regional office premises. Moreover, we plan to carry out necessary additions to and replacement of existing equipment, and the majority of our investments will be focused on new project development in the area of software equipment.

In 2004, the number of employees will also be increased to the planned 89, which amounts to a 25 % increase. This increase is to some extent necessitated by the amendments to Labour Code as well as by the development projects. We plan to maintain the increasing trend of the tax on revenue as well as the corporate profit level in 2004.





## 9. ÚČTOVNÁ ZÁVIERKA ZA ROK 2003

### SÚVAHA K 31. DECEMBRU 2003 (V TISÍCOCH SK)

označenie	strana aktív	číslo riadku	bežné účtovné obdobie			predchádzajúce
			brutto	korekcia	netto	účtovné obdobie
a	b	c	1	2	3	4
<b>A.</b>	<b>Spolu majetok r. 002 + r. 003 + r. 032 + r. 062</b>	<b>001</b>	532 953	114 034	418 919	360 008
	<b>Pohľadávky za upísané vlastné imanie (353)</b>	<b>002</b>				
<b>B.</b>	<b>Neobežný majetok r. 004 + r. 013 + r. 023</b>	<b>003</b>	232 629	107 670	124 959	135 966
<b>B.I.</b>	<b>Dlhodobý nehmotný majetok súčet (r. 005 až 012)</b>	<b>004</b>	11 335	8 407	2 928	5 064
B.I.1.	Zriaďovacie náklady (011) - /071, 091A/	005				
2.	Aktivované náklady na vývoj (012) - /072, 091A/	006				
3.	Software (013)-/073, 091A/	007	11 135	8 407	2 728	5 064
4.	Oceniteľné práva (014)-/074, 091A/	008				
5.	Goodwill (015) - /075, 091A/	009				
6.	Ostatný dlhodobý nehmotný majetok (019, 01X) - /079, 07X, 091A/	010				
7.	Obstarávaný dlhodobý nehmotný majetok (041) - 093	011	200		200	
8.	Poskytnuté preddavky na dlhodobý nehmotný majetok (051) - 095A	012				
<b>B.II.</b>	<b>Dlhodobý hmotný majetok súčet (r. 014 až 022)</b>	<b>013</b>	175 508	88 889	86 619	95 490
B.II.1.	Pozemky (031)-092A	014	8 470		8 470	8 470
2.	Stavby (021) - /081, 092A/	015	70 991	20 094	50 897	62 682
3.	Samostatné hnutelné veci a súbory hnutelných vecí (022)-/082, 092A/	016	94 182	68 296	25 886	22 763
4.	Pestovateľské celky trvalých porastov (025)-/085, 092A/	017				
5.	Základné stádo a fažné zvieratá (026)-/086,092A/	018				
6.	Ostatný dlhodobý hmotný majetok (029, 02X, 032)-/089, 08X, 092A/	019	1 802	499	1 303	395
7.	Obstarávaný dlhodobý hmotný majetok(042)-094	020	63		63	1 180
8.	Poskytnuté preddavky na dlhodobý hmotný majetok (052)-095A	021				
9.	Opravná položka k nadobudnutiu majetku (+/- 097) +/- 098	022				
<b>B.III.</b>	<b>Dlhodobý finančný majetok súčet (r. 024 až 031)</b>	<b>023</b>	45 786	10 374	35 412	35 412
B.III.1.	Podielové cenné papiere a podiely v ovládanej osobe (061) - 096A	024	44 286	8 874	35 412	35 412
2.	Podielové cenné papiere a podiely v spoločnosti s podstatným vplyvom (062) - 096A	025				
3.	Ostatné dlhodobé cenné papiere a podiely (063, 065)-096A	026	1 500	1 500		
4.	Pôžičky účtovnej jednotke v konsolidovanom celku (066A) - 096A	027				
5.	Ostatný dlhodobý finančný majetok (067A, 069, 06XA) - 096A	028				
6.	Pôžičky s dobou splatnosti najviac jeden rok (066A, 067A, 06XA) - 096A	029				
7.	Obstarávaný dlhodobý finančný majetok (043) - 096A	030				
8.	Poskytnuté preddavky na dlhodobý finančný majetok (053) - 095A	031				

## 9. 2003 FINANCIAL STATEMENTS

### BALANCE SHEET AS OF 31 DECEMBER 2003 (IN ' 000 SKK)

designation a	ASSETS b	Line no. c	current accounting period			previous accounting period
			gross	correction	net	net
			1	2	3	4
	<b>Total assets I. 002 + I. 003 + I. 032 + I. 062</b>	<b>001</b>	<b>532 953</b>	<b>114 034</b>	<b>418 919</b>	<b>360 008</b>
<b>A.</b>	<b>Stock subscriptions receivable (353)</b>	<b>002</b>				
<b>B.</b>	<b>Inactive assets I. 004 + I. 013 + I. 023</b>	<b>003</b>	232 629	107 670	124 959	135 966
<b>B.I.</b>	<b>Long-term intangible assets sum (I. 005 to 012)</b>	<b>004</b>	11 335	8 407	2 928	5 064
B.I.1.	Organisation expenses (011) - /071, 091A/	005				
2.	Capital R&D expenses (012) - /072, 091A/	006				
3.	Software (013)-/073, 091A/	007	11 135	8 407	2 728	5 064
4.	Appraisable rights (014)-/074, 091A/	008				
5.	Goodwill (015) - /075, 091A/	009				
6.	Other long-term intangible assets (019, 01X) - /079, 07X, 091A/	010				
7.	Acquisition of long-term intangible assets (041) - 093	011	200		200	
8.	Advances paid for long-term intangible assets (051) - 095A	012				
<b>B.II.</b>	<b>Long-term tangible assets (I. 014 to 022)</b>	<b>013</b>	175 508	88 889	86 619	95 490
B.II.1.	Land (031)-092A	014	8 470		8 470	8 470
2.	Buildings (021) - /081, 092A/	015	70 991	20 094	50 897	62 682
3.	Movable asset units and unit sets (022)-/082, 092A/	016	94 182	68 296	25 886	22 763
4.	Cultivated land under permanent crops (025)-/085, 092A/	017				
5.	Livestock (026)-/086, 092A/	018				
6.	Other long-term tangible assets (029, 02X, 032)-/089, 08X, 092A/	019	1 802	499	1 303	395
7.	Acquisition of long-term tangible assets(042)-094	020	63		63	1 180
8.	Advances paid for long-term tangible assets (052)-095A	021				
9.	Adjustment to asset acquisition (+/- 097) +/- 098	022				
<b>B.III.</b>	<b>Long-term financial assets sum (I. 024 to 031)</b>	<b>023</b>	45 786	10 374	35 412	35 412
B.III.1.	Unit securities and interests in controlled entity (061) - 096A	024	44 286	8 874	35 412	35 412
2.	Unit securities and interests in entity with substantial influence (062) - 096A	025				
3.	Other long-term monetary assets and interests (063, 065)-096A	026	1 500	1 500		
4.	Loans to accounting entity within consolidated unit (066A) - 096A	027				
5.	Other long-term monetary assets (067A, 069, 06XA) - 096A	028				
6.	Loans repayable in one year (066A, 067A, 06XA) - 096A	029				
7.	Acquisition of long-term financial assets (043) - 096A	030				
8.	Advances paid for long-term financial assets (053) - 095A	031				





označenie	strana aktív	číslo riadku	bežné účtovné obdobie			predchádzajúce
			brutto	korekcia	netto	účtovné obdobie
			1	2	3	netto
a	b	c				4
<b>C.</b>	<b>Obežný majetok r. 033 + r. 041 + r. 048 + r. 056</b>	<b>032</b>	299 152	6 364	292 788	221 519
<b>C.I.</b>	<b>Zásoby súčet (r. 034 až 040)</b>	<b>033</b>	10 206		10 206	16 431
C.I.1.	Materiál (112, 119, 11X) - /191, 19X/	034	10 206		10 206	16 431
2.	Nedokončená výroba a polotovary (121, 122, 12X) - /192, 193, 19X/	035				
3.	Zákazková výroba s predpokladanou dobou ukončenia dlhšou ako jeden rok 12X - 192A	036				
4.	Výrobky (123)-194	037				
5.	Zvieratá (124) - 195	038				
6.	Tovar (132, 13X, 139) - /196, 19X/	039				
7.	Poskytnuté preddávky na zásoby (314A) - 391A	040				
<b>C.II.</b>	<b>Dlhodobé pohľadávky súčet (r. 042 až 047)</b>	<b>041</b>	3 588		3 588	3 575
C.II.1.	Pohľadávky z obchodného styku (311A, 312A, 313A, 314A, 315A, 31XA) - 391A	042	2 806		2 806	3 438
2.	Pohľadávky voči ovládanej osobe a ovládajúcej osobe (351A) - 391A	043				
3.	Ostatné pohľadávky v rámci konsolidovaného celku (351A) - 391A	044				
4.	Pohľadávky voči spoločníkom, členom a združeniu (354A, 355A, 358A, 35XA) - 391A	045	63		63	63
5.	Iné pohľadávky (335A, 33XA, 371A, 373A, 374A, 375A, 376A, 378A) - 391A	046				
6.	Odložená daňová pohľadávka (481A)	047	719		719	74
<b>C.III.</b>	<b>Krátkodobé pohľadávky súčet (r. 049 až 055)</b>	<b>048</b>	62 100	6 364	55 736	62 659
C.III.1.	Pohľadávky z obchodného styku (311A, 312A, 313A, 314A, 315A, 31XA) - 391A	049	62 014	6 364	55 650	51 970
2.	Pohľadávky voči ovládanej osobe a ovládajúcej osobe (351A) - 391A	050				
3.	Ostatné pohľadávky v rámci konsolidovaného celku (351A) - 391A	051				
4.	Pohľadávky voči spoločníkom, členom a združeniu (354A, 355A, 358A, 35XA) - 391A	052				
5.	Sociálne zabezpečenie (336) - 391A	053				
6.	Daňové pohľadávky (341, 342, 343, 345) - 391A	054				10 440
7.	Iné pohľadávky (335A, 33XA, 371A, 373A, 374A, 375A, 376A, 378A) - 391A	055	86		86	249
<b>C.IV.</b>	<b>Finančné účty súčet (r. 057 až r. 061)</b>	<b>056</b>	223 258		223 258	138 854
C.IV.1.	Peniaze (211, 213, 21X)	057	1 875		1 875	1 063
2.	Účty v bankách (221A, 22X +/- 261)	058	221 383		221 383	137 791
3.	Účty v bankách s dobou viazanosti dlhšou ako jeden rok 22XA	059				
4.	Krátkodobý finančný majetok (251, 253, 256, 257, 25X) - /291, 29X/	060				
5.	Obstarávaný krátkodobý finančný majetok (259) - 291	061				
<b>D.</b>	<b>Časové rozlíšenie r. 063 a r. 064</b>	<b>062</b>	1 172		1 172	2 523
D.1.	Náklady budúcich období (381, 382)	063	1 172		1 172	2 523
2.	Príjmy budúcich období (385)	064				
	<b>Kontrolné číslo súčet (r. 001 až r. 064)</b>	<b>888</b>	2 130 640	456 136	1 674 504	1 437 509

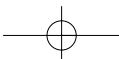


designation	ASSETS	Line no.	current accounting period			previous accounting period
			gross	correction	net	net
			1	2	3	4
a	b	c				
<b>C.</b>	<b>Current assets I. 033 + I. 041 + I. 048 + I. 056</b>	<b>032</b>	299 152	6 364	292 788	221 519
<b>C.I.</b>	<b>Inventory sum (I. 034 to 040)</b>	<b>033</b>	10 206		10 206	16 431
C.I.1.	Materials (112, 119, 11X) - /191, 19X/	034	10 206		10 206	16 431
2.	Production in progress and unfinished goods (121, 122, 12X) - /192, 193, 19X/	035				
3.	Orders in progress with completion term exceeding one year 12X - 192A	036				
4.	Products (123)-194	037				
5.	Livestock (124) - 195	038				
6.	Goods (132, 13X, 139) - /196, 19X/	039				
7.	Advances paid for inventory (314A) - 391A	040				
<b>C.II.</b>	<b>Long-term receivables sum (I. 042 to 047)</b>	<b>041</b>	3 588		3 588	3 575
C.II.1.	Trade receivables (311A, 312A, 313A, 314A, 315A, 31XA) - 391A	042	2 806		2 806	3 438
2.	Receivables from controlled/controlling entities (351A) - 391A	043				
3.	Other receivables within consolidated unit (351A) - 391A	044				
4.	Receivables from partners, members and association (354A, 355A, 358A, 35XA) - 391A	045	63		63	63
5.	Sundry receivables (335A, 33XA, 371A, 373A, 374A, 375A, 376A, 378A) - 391A	046				
6.	Accrued tax receivable (481A)	047	719		719	74
C.III.	Short-term receivables sum (I. 049 to 055)	048	62 100	6 364	55 736	62 659
C.III.1.	Trade receivables (311A, 312A, 313A, 314A, 315A, 31XA) - 391A	049	62 014	6 364	55 650	51 970
2.	Receivables from controlled/controlling entities (351A) - 391A	050				
3.	Other receivables within consolidated unit (351A) - 391A	051				
4.	Receivables from partners, members and association (354A, 355A, 358A, 35XA) - 391A	052				
5.	Social security (336) - 391A	053				
6.	Tax receivables (341, 342, 343, 345) - 391A	054				10 440
7.	Sundry receivables (335A, 33XA, 371A, 373A, 374A, 375A, 376A, 378A) - 391A	055	86		86	249
C.IV.	Financial accounts sum (I. 057 to I. 061)	056	223 258		223 258	138 854
C.IV.1.	Cash (211, 213, 21X)	057	1 875		1 875	1 063
2.	Bank accounts (221A, 22X +/- 261)	058	221 383		221 383	137 791
3.	Bank accounts bound for terms exceeding one year 22XA	059				
4.	Short-term financial assets (251, 253, 256, 257, 25X) - /291, 29X)	060				
5.	Acquisition of short-term financial assets (259) - 291	061				
<b>D.</b>	<b>Accruals and deferrals I. 063 a and I. 064</b>	<b>062</b>	1 172		1 172	2 523
D.1.	Deferred expenses (381, 382)	063	1 172		1 172	2 523
2.	Accrued revenues (385)	064				
	<b>Check sum (I. 001 to I. 064)</b>	<b>888</b>	2 130 640	456 136	1 674 504	1 437 509





označenie	strana pasív	číslo riadku	bežné účtovné obdobie	bezprostredne predchádzajúce účtovné obdobie
a	b	c	5	6
	<b>Spolu vlastné imanie a záväzky r.066 + r.086 + r.116</b>	<b>065</b>	418 919	360 008
<b>A.</b>	<b>Vlastné imanie r. 067 + r. 071 + r. 078 + r. 082 + r. 085</b>	<b>066</b>	267 957	250 907
<b>A.I.</b>	<b>Základné imanie súčet (r. 068 až 070)</b>	<b>067</b>	11 000	11 000
A.I.1.	Základné imanie (411) alebo +/- 491)	068	11 000	11 000
2.	Vlastné akcie a vlastné obchodné podiely (/-/ 252)	069		
3.	Zmena základného imania +/- 419	070		
<b>A.II.</b>	<b>Kapitálové fondy súčet (r. 072 až 077)</b>	<b>071</b>	81 530	81 530
A.II.1.	Emisné ážio (412)	072		
2.	Ostatné kapitálové fondy (413)	073	81 030	81 030
3.	Zákonný rezervný fond (nedeliteľný fond) z kapitálových vkladov (417, 418)	074	500	500
4.	Oceňovacie rozdiely z precenenia majetku a záväzkov (+/- 414)	075		
5.	Oceňovacie rozdiely z kapitálových účastí (+/- 415)	076		
6.	Oceňovacie rozdiely z precenenia pri splnutí a rozdelení (+/- 416)	077		
<b>A.III.</b>	<b>Fondy zo zisku súčet (r. 079 až r. 081)</b>	<b>078</b>	94 988	104 434
A.III.1.	Zákonný rezervný fond (421)	079	39 057	35 674
2.	Nedeliteľný fond (422)	080		
3.	Štatutárne fondy a ostatné fondy (423, 427, 42X)	081	55 931	68 760
<b>A.IV.</b>	<b>Výsledok hospodárenia minulých rokov r.083 a r.084</b>	<b>082</b>	14 523	0
A.IV.1.	Nerozdelený zisk minulých rokov (428)	083	14 523	
2.	Neuhradená strata minulých rokov (/-/429)	084		
<b>A.V.</b>	<b>Výsledok hospodárenia za účtovné obdobie +/-/r. 001 - (r. 067 + r. 071 + r. 078 + r. 082 + r. 086 + r. 116)</b>	<b>085</b>	65 916	53 943
<b>B.</b>	<b>Záväzky r. 87 + r. 91 + r. 102 + r. 112</b>	<b>086</b>	91 171	62 966
<b>B.I.</b>	<b>Rezervy súčet (r. 088 až r. 090)</b>	<b>087</b>	6 092	7 456
B.I.1.	Rezervy zákonné (451A)	088	0	
2.	Ostatné dlhodobé rezervy (459A, 45XA)	089		
3.	Krátkodobé rezervy (323, 32X, 451A, 459A, 45XA)	090	6 092	7 456
<b>B.II.</b>	<b>Dlhodobé záväzky súčet (r. 092 až r. 101)</b>	<b>091</b>	682	798
B.II.1.	Dlhodobé záväzky z obchodného styku (479A)	092		
2.	Dlhodobé nevyfakturované dodávky (476A)	093		
3.	Dlhodobé záväzky voči ovládanej osobe a ovládajúcej osobe (471A)	094		
4.	Ostatné dlhodobé záväzky v rámci konsolidovaného celku (471A)	095		
5.	Dlhodobé prijaté preddávky (475A)	096		
6.	Dlhodobé zmenky na úhradu (478A)	097		
7.	Vydané dlhopisy (473A/-/255A)	098		
8.	Záväzky zo sociálneho fondu (472)	099	682	798
9.	Ostatné dlhodobé záväzky (474A, 479A, 47XA, 372A, 373A, 377A)	100		
10.	Odložený daňový záväzok (481A)	101		





designation	LIABILITIES	Line no.	current accounting period	immediately preceding accounting period
a	b	c	5	6
	<b>Total equity and debts I.066 + I.086 + I.116</b>	<b>065</b>	418 919	360 008
<b>A.</b>	<b>Equity I. 067 + I. 071 + I. 078 + I. 082 + I. 085</b>	<b>066</b>	267 957	250 907
<b>A.I.</b>	<b>Registered capital sum (I. 068 to 070)</b>	<b>067</b>	11 000	11 000
A.I.1.	Registered capital (411 or +/- 491)	068	11 000	11 000
2.	Own shares and ownership interest (-/- 252)	069		
3.	Change in registered capital +/- 419	070		
<b>A.II.</b>	<b>Equity reserves (I. 072 to 077)</b>	<b>071</b>	81 530	81 530
A.II.1.	Additional paid-in capital (412)	072		
2.	Other equity reserves (413)	073	81 030	81 030
3.	Statutory reserve from capital investments (417, 418)	074	500	500
4.	Asset and liability re-evaluation differentials (+/- 414)	075		
5.	Capital share re-evaluation differentials(+/- 415)	076		
6.	Business merger/split re-evaluation differentials (+/- 416)	077		
<b>A.III.</b>	<b>Retained profit reserves sum (I. 079 to I. 081)</b>	<b>078</b>	94 988	104 434
A.III.1.	Statutory reserve (421)	079	39 057	35 674
2.	Statutory reserve - cooperatives (422)	080		
3.	Statutory funds and other reserves (423, 427, 42X)	081	55 931	68 760
<b>A.IV.</b>	<b>Income from previous years I.083 and I.084</b>	<b>082</b>	14 523	0
A.IV.1.	Accumulated retained profit (428)	083	14 523	
2.	Accumulated retained loss (-/-429)	084		
<b>A.V.</b>	<b>Income for the accounting period +/-/I. 001 - (I. 067 + I. 071 + I. 078 + I. 082 + I. 086 + I. 116)</b>	<b>085</b>	65 916	53 943
<b>B.</b>	<b>Debts I. 87 + I. 91 + I. 102 + I. 112</b>	<b>086</b>	91 171	62 966
<b>B.I.</b>	<b>Provisions sum (I. 088 to I. 090)</b>	<b>087</b>	6 092	7 456
B.I.1.	Statutory provisions (451A)	088	0	
2.	Other long-term provisions (459A, 45XA)	089		
3.	Short-term provisions (323, 32X, 451A, 459A, 45XA)	090	6 092	7 456
B.II.	Long-term debts sum (I. 092 to I. 101)	091	682	798
B.II.1.	Long-term trade debts (479A)	092		
2.	Long-term uninvoiced supplies (476A)	093		
3.	Long term debts to controlled/controlling entity (471A)	094		
4.	Other long-term debts within consolidated unit (471A)	095		
5.	Long-term advances received (475A)	096		
6.	Long-term notes payable (478A)	097		
7.	Bonds issued (473A/-/255A)	098		
8.	Social fund debts (472)	099	682	798
9.	Other long-term debts (474A, 479A, 47XA, 372A, 373A, 377A)	100		
10.	Deferred tax liability (481A)	101		





označenie	strana pasív	číslo riadku	bežné účtovné obdobie	bezprostredne predchádzajúce účtovné obdobie
a	b	c	5	6
<b>B.III.</b>	<b>Krátkodobé záväzky súčet (r. 103 až r. 111)</b>	<b>102</b>	84 397	54 712
B.III.1.	Záväzky z obchodného styku (321, 322, 324, 325, 32X, 475A, 478A, 479A, 47XA)	103	25 226	14 230
2.	Nevyfakturované dodávky (326, 476A)	104	505	
3.	Záväzky voči ovládanej osobe a ovládajúcej osobe (361A, 471A)	105		
4.	Ostatné záväzky v rámci konsolidovaného celku (361A, 36XA, 471A, 47XA)	106		
5.	Záväzky voči spoločníkom a združeniu (364, 365, 366, 367, 368, 398A, 478A, 479A)	107		
6.	Záväzky voči zamestnancom (331, 333, 33X, 479A)	108	1 119	1 913
7.	Záväzky zo sociálneho zabezpečenia (336, 479A)	109	765	930
8.	Daňové záväzky a dotácie (341, 342, 343, 345, 346, 347, 34X)	110	23 647	11 021
9.	Ostatné záväzky (372A, 373A, 377A, 379A, 474A, 479A, 47X)	111	33 135	26 618
<b>B.IV.</b>	<b>Bankové úvery a výpomoci súčet (r. 113 až r. 115)</b>	<b>112</b>	0	0
B.IV.1.	Bankové úvery dlhodobé (461A, 46XA)	113		
2.	Bežné bankové úvery (221A, 231, 232, 23X, 461A, 46XA)	114		
3.	Krátkodobé finančné výpomoci (241, 249, 24X, 473A, /-/255A)	115		
<b>C.</b>	<b>Časové rozlíšenie súčet (r. 117 a r. 118)</b>	<b>116</b>	59 791	46 135
C.1.	Výdavky budúcich období (383)	117	56 787	37 079
2.	Výnosy budúcich období (384)	118	3 004	9 056
	<b>Kontrolné číslo súčet (r. 065 až r. 118)</b>	<b>999</b>	1 549 969	1 339 954



designation	LIABILITIES	Line no.	current accounting period	immediately preceding accounting period
a	b	c	5	6
<b>B.III.</b>	<b>Long-term payables sum (l. 103 to l. 111)</b>	<b>102</b>	84 397	54 712
B.III.1.	Liabilities from commercial intercourse (321, 322, 324, 325, 32X, 475A, 478A, 479A, 47XA)	103	25 226	14 230
2.	Uninvoiced supplies (326, 476A)	104	505	
3.	Payables to controlled/controlling entity (361A, 471A)	105		
4.	Other payables within consolidated unit (361A, 36XA, 471A, 47XA)	106		
5.	Payables to partners and association (364, 365, 366, 367, 368, 398A, 478A, 479A)	107		
6.	Payables to employees (331, 333, 33X, 479A)	108	1 119	1 913
7.	Social security payables (336, 479A)	109	765	930
8.	Tax liabilities and subsidies (341, 342, 343, 345, 346, 347, 34X)	110	23 647	11 021
9.	Other payables (372A, 373A, 377A, 379A, 474A, 479A, 47X)	111	33 135	26 618
<b>B.IV.</b>	<b>Bank loans and debts sum (l. 113 to l. 115)</b>	<b>112</b>	0	0
B.IV.1.	Long-term bank loans (461A, 46XA)	113		
2.	Current bank loans (221A, 231, 232, 23X, 461A, 46XA)	114		
3.	Short-term debts (241, 249, 24X, 473A, /-/255A)	115		
<b>C.</b>	<b>Accruals and deferrals sum (l. 117 a l. 118)</b>	<b>116</b>	59 791	46 135
C.1.	Accrued expenses (383)	117	56 787	37 079
2.	Deferred revenues (384)	118	3 004	9 056
	<b>Check sum (l. 065 to l. 118)</b>	<b>999</b>	1 549 969	1 339 954

## VÝKAZ ZISKOV A STRÁT K 31. DECEMBRU 2003 (V TISÍCOCH SK)

označenie	text	číslo riadku	skutočnosť	
			bežné účtovné obdobie	bezprostredne predchádzajúce účtovné obdobie
a	b	c	1	2
I.	Tržby za predaj tovaru (604)	01		
A.	Náklady vynaložené na obstaranie predaného tovaru (504)	02		
+	<b>Obchodná marža r. 01-02</b>	<b>03</b>		
II.	<b>Výroba r. 05 + r. 06 + r. 07</b>	<b>04</b>	2 736 340	2 570 049
II.1.	Tržby za predaj vlastných výrobkov a služieb (601, 602)	05	2 736 340	2 570 049
2.	Zmeny stavu vnútroorganizačných zásob (+/- účtová sk. 61)	06		
3.	Aktivácia (účtová skupina 62)	07		
B.	<b>Výrobná spotreba r. 09 + r. 10</b>	<b>08</b>	665 801	665 113
B.1.	Spotreba materiálu, energie a ostatných neskladovateľných dodávok (501, 502, 503)	09	32 019	28 443
2.	Služby (účtová skupina 51)	10	633 782	636 670
+	<b>Pridaná hodnota r. 03 + r. 04 - r. 08</b>	<b>11</b>	2 070 539	1 904 936
C.	Osobné náklady súčet (r. 13 až 16)	12	31 014	34 135
C.1.	Mzdové náklady (521, 522)	13	21 861	23 550
2.	Odmeny členom orgánov spoločnosti a družstva (523)	14	2 052	2 259
3.	Náklady na sociálne zabezpečenie (524, 525, 526)	15	6 449	6 111
4.	Sociálne náklady (527, 528)	16	652	2 215
D.	Dane a poplatky (účtová skupina 53)	17	470 698	436 703
E.	Odpisy dlhodobého nehmotného majetku a dlhodobého hmotného majetku (551)	18	15 146	17 598
III.	Tržby z predaja dlhodobého majetku a materiálu (641, 642)	19	827	7 952
F.	Zostatková cena predaného dlhodobého majetku a predaného materiálu (541, 542)	20	18	58
IV.	Použitie a zrušenie rezerv do výnosov z hospodárskej činnosti a účtovanie vzniku komplexných nákladov budúcich období (652, 654, 655)	21	5 382	
G.	Tvorba rezerv na hospodársku činnosť a zúčtovanie komplexných nákladov budúcich období (552, 554, 555)	22	11 462	
V.	Zúčtovanie a zrušenie opravných položiek do výnosov z hospodárskej činnosti (657, 658, 659)	23		
H.	Tvorba opravných položiek do nákladov na hospodársku činnosť (557, 558, 559)	24	16 364	
VI.	Ostatné výnosy z hospodárskej činnosti (644, 645, 646, 648)	25	999	1 315
I.	Ostatné náklady na hospodársku činnosť (543 až 546, 548, 549)	26	1 444 839	1 359 441
VII.	Prevod výnosov z hospodárskej činnosti (-) (697)	27		
J.	Prevod nákladov na hospodársku činnosť (-) (597)	28		
*	<b>Výsledok hospodárenia z hospodárskej činnosti r. 11- r. 12 - r. 17 - r. 18 + r. 19 - r. 20 + r. 21 - r. 22 + r. 23 - r. 24 + r. 25 - r. 26 + (- r. 27) - (- r. 28)</b>	<b>29</b>	88 206	66 268
VIII.	Tržby z predaja cenných papierov a podielov (661)	30		
K.	Predané cenné papiere a podiely (561)	31		



## PROFIT AND LOSS STATEMENT AS OF 31 DECEMBER 2003 (IN ' 000 SKK)

označenie	text	číslo riadku	skutočnosť	
			bežné účtovné obdobie	bezprostredne predchádzajúce účtovné obdobie
a	b	c	1	2
I.	Tržby za predaj tovaru (604)	01		
A.	Náklady vynaložené na obstaranie predaného tovaru (504)	02		
+	<b>Obchodná marža r. 01-02</b>	<b>03</b>		
II.	<b>Výroba r. 05 + r. 06 + r. 07</b>	<b>04</b>	2 736 340	2 570 049
II.1.	Tržby za predaj vlastných výrobkov a služieb (601, 602)	05	2 736 340	2 570 049
2.	Zmeny stavu vnútroorganizačných zásob (+/- účtová sk. 61)	06		
3.	Aktivácia (účtová skupina 62)	07		
B.	<b>Výrobná spotreba r. 09 + r. 10</b>	<b>08</b>	665 801	665 113
B.1.	Spotreba materiálu, energie a ostatných neskladovateľných dodávok (501, 502, 503)	09	32 019	28 443
2.	Služby (účtová skupina 51)	10	633 782	636 670
+	<b>Pridaná hodnota r. 03 + r. 04 - r. 08</b>	<b>11</b>	2 070 539	1 904 936
C.	Osobné náklady súčet (r. 13 až 16)	12	31 014	34 135
C.1.	Mzdové náklady (521, 522)	13	21 861	23 550
2.	Odmeny členom orgánov spoločnosti a družstva (523)	14	2 052	2 259
3.	Náklady na sociálne zabezpečenie (524, 525, 526)	15	6 449	6 111
4.	Sociálne náklady (527, 528)	16	652	2 215
D.	Dane a poplatky (účtová skupina 53)	17	470 698	436 703
E.	Odpisy dlhodobého nehmotného majetku a dlhodobého hmotného majetku (551)	18	15 146	17 598
III.	Tržby z predaja dlhodobého majetku a materiálu (641, 642)	19	827	7 952
F.	Zostatková cena predaného dlhodobého majetku a predaného materiálu (541, 542)	20	18	58
IV.	Použitie a zrušenie rezerv do výnosov z hospodárskej činnosti a účtovanie vzniku komplexných nákladov budúcich období (652, 654, 655)	21	5 382	
G.	Tvorba rezerv na hospodársku činnosť a zúčtovanie komplexných nákladov budúcich období (552, 554, 555)	22	11 462	
V.	Zúčtovanie a zrušenie opravných položiek do výnosov z hospodárskej činnosti (657, 658, 659)	23		
H.	Tvorba opravných položiek do nákladov na hospodársku činnosť (557, 558, 559)	24	16 364	
VI.	Ostatné výnosy z hospodárskej činnosti (644, 645, 646, 648)	25	999	1 315
I.	Ostatné náklady na hospodársku činnosť (543 až 546, 548, 549)	26	1 444 839	1 359 441
VII.	Prevod výnosov z hospodárskej činnosti (-) (697)	27		
J.	Prevod nákladov na hospodársku činnosť (-) (597)	28		
*	<b>Výsledok hospodárenia z hospodárskej činnosti r. 11 - r. 12 - r. 17 - r. 18 + r. 19 - r. 20 + r. 21 - r. 22 + r. 23 - r. 24 + r. 25 - r. 26 + (- r. 27) - (- r. 28)</b>	<b>29</b>	88 206	66 268
VIII.	Tržby z predaja cenných papierov a podielov (661)	30		
K.	Predané cenné papiere a podiely (561)	31		



označenie	text	číslo riadku	skutočnosť	
			bežné účtovné obdobie	bezprostredne predchádzajúce účtovné obdobie
a	b	c	1	2
IX.	Výnosy z dlhodobého finančného majetku r. 33 + r. 34 + r. 35	32	3 824	9 171
IX.1.	Výnosy z cenných papierov a podielov v ovládanej osobe a v spoločnosti s podstatným vplyvom (665A)	33	3 824	9 171
2.	Výnosy z ostatných dlhodobých cenných papierov a podielov (665A)	34		
3.	Výnosy z ostatného dlhodobého finančného majetku (665A)	35		
X.	Výnosy z krátkodobého finančného majetku (666)	36		
L.	Náklady na krátkodobý finančný majetok (566)	37		
XI.	Výnosy z precenenia cenných papierov a výnosy z derivatových operácií (664, 667)	38		
M.	Náklady na precenenie cenných papierov a náklady na derivatové operácie (564, 567)	39		
XII.	Výnosové úroky (662)	40	8 340	6 899
N.	Nákladové úroky (562)	41		
XIII.	Kurzové zisky (663)	42	1 059	1 113
O.	Kurzové straty (563)	43	2 389	2 059
XIV.	Ostatné výnosy z finančnej činnosti (668)	44		
P.	Ostatné náklady na finančnú činnosť (568, 569)	45	2 034	1 747
XV.	Použitie a zrušenie rezerv do výnosov z finančnej činnosti (674)	46	1	41
Q.	Tvorba rezerv na finančnú činnosť (574)	47		1
XVI.	Zúčtovanie a zrušenie opravných položiek do výnosov z finančnej činnosti (679)	48		
R.	Tvorba opravných položiek do nákladov na finančnú činnosť (579)	49		3 374
XVII.	Prevod finančných výnosov (-) (698)	50		
S.	Prevod finančných nákladov (-) (598)	51		
*	<b>Výsledok hospodárenia z finančnej činnosti r. 30 - r. 31 + r. 32 + r. 36 - r. 37 + r. 38 - r. 39 + r. 40 - r. 41 + r. 42 - r. 43 + r. 44 - r. 45 + r. 46 - r. 47 + r. 48 - r. 49 + (- r. 50) - (- r. 51)</b>	<b>52</b>	<b>8 801</b>	<b>10 043</b>
T.	Daň z príjmov z bežnej činnosti r. 54 + r. 55	53	32 667	22 535
T.1.	- splatná (591, 595)	54	33 788	22 490
2.	- odložená (+/- 592)	55	-1 121	45
**	Výsledok hospodárenia z bežnej činnosti r. 29 + r. 52 - r. 53	56	64 340	53 776
XVIII.	Mimoriadne výnosy (účtová skupina 68)	57	2 106	363
U.	Mimoriadne náklady (účtová skupina 58)	58	3	10
V.	Daň z príjmov z mimoriadnej činnosti r. 60 + r. 61	59	527	186
V.1.	- splatná (593)	60	527	186
2.	- odložená (+/- 594)	61		
*	<b>Výsledok hospodárenia z mimoriadnej činnosti r. 57 - r. 58 - r. 59</b>	<b>62</b>	<b>1 576</b>	<b>167</b>
Z.	Prevod podielu na výsledku hospodárenia spoločníkom (+/- 596)	63		
***	<b>Výsledok hospodárenia za účtovné obdobie (+/-) r. 56 + r. 62 - r. 63</b>	<b>64</b>	<b>65 916</b>	<b>53 943</b>
	<b>Kontrolné číslo (súčet riadkov 01 až 64)</b>	<b>99</b>	<b>11 221 391</b>	<b>10 530 185</b>



designation	text	Line no.	actual balances	
			current accounting period	immediately preceding accounting period
a	b	c	1	2
IX.	Revenues from long-term financial assets I. 33 + I. 34 + I. 35	32	3 824	9 171
IX.1.	Revenues from securities and interests in controlled entities, and in companies with substantial influence (665A)	33	3 824	9 171
2.	Revenues from other long-term securities and interests (665A)	34		
3.	Revenues from other long-term financial assets (665A)	35		
X.	Revenues from short-term financial assets (666)	36		
L.	Cost of short-term financial assets (566)	37		
XI.	Revenues from security re-evaluations and derivate transactions (664, 667)	38		
M.	Cost of security revaluations and derivate transactions (564, 567)	39		
XII.	Interest received (662)	40	8 340	6 899
N.	Interest paid (562)	41		
XIII.	Exchange rate profit (663)	42	1 059	1 113
O.	Exchange rate loss (563)	43	2 389	2 059
XIV.	Other financial operations revenues (668)	44		
P.	Other financial operations expenses (568, 569)	45	2 034	1 747
XV.	Use and cancellation of provisions due to financial operations revenues (674)	46	1	41
Q.	Creation of provisions for financial operations (574)	47		1
XVI.	Settlement and cancellation of adjustments due to financial operations revenues (679)	48		
R.	Creation of adjustments due to financial operations expenses (579)	49		3 374
XVII.	Transfer of financial revenues (-) (698)	50		
S.	Transfer of financial expenses (-) (598)	51		
+	<b>Income from financial operations I. 30 - I. 31 + I. 32 + I. 36 - I. 37 + I. 38 - I. 39 + I. 40 - I. 41 + I. 42 - I. 43 + I. 44 - I. 45 + I. 46 - I. 47 + I. 48 - I. 49 + (-I. 50) - (-I. 51)</b>	<b>52</b>	<b>8 801</b>	<b>10 043</b>
T.	Income tax on ordinary operations I. 54 + I. 55	53	32 667	22 535
T.1.	- payable (591, 595)	54	33 788	22 490
2.	- deferred (+/- 592)	55	-1 121	45
++	<b>Income from ordinary operations I. 29 + I. 52 - I. 53</b>	<b>56</b>	<b>64 340</b>	<b>53 776</b>
XVIII.	Extraordinary revenues (account group 68)	57	2 106	363
U.	Extraordinary expenses (account group 58)	58	3	10
V.	Income tax on extraordinary operations I. 60 + I. 61	59	527	186
V.1.	- payable (593)	60	527	186
2.	- deferred (+/- 594)	61		
+	<b>Income from extraordinary operations I. 57 - I. 58 - I. 59</b>	<b>62</b>	<b>1 576</b>	<b>167</b>
Z.	Income distribution to partners (+/- 596)	63		
***	<b>Income for the accounting period (+/-) I. 56 + I. 62 - I. 63</b>	<b>64</b>	<b>65 916</b>	<b>53 943</b>
	<b>Check sum (lines 01 to 64)</b>	<b>99</b>	<b>11 221 391</b>	<b>10 530 185</b>







## POZNÁMKY K 31. 12. 2003

### A. INFORMÁCIE O ÚČTOVNEJ JEDNOTKE

TIPOS, a. s., zostavuje poznámky v súlade s ustanovením zákona č. 431/2002 Z. z. o účtovníctve § 17 v zmysle Prílohy č. 3 k opatreniu 4455/2003-92.

<b>Obchodné meno spoločnosti:</b>	TIPOS, a. s.
<b>Sídlo spoločnosti:</b>	Brečtanova ul. č. 1, Bratislava
<b>Dátum založenia:</b>	11. 12. 1992
<b>Dátum zápisu do obchodného registra:</b>	28. 01. 1993
<b>Identifikačné číslo:</b>	31340822

Hlavným predmetom činnosti spoločnosti podľa výpisu z obchodného registra je: prevádzkovanie lotérií a iných podobných hier podľa zákona SNR č. 194/1990 Zb. o lotériách a iných podobných hrách v znení neskorších predpisov.

Počet zamestnancov k 31. 12. 2003: 71, z toho počet vedúcich: 7.

Účtovná závierka za rok 2002 bola schválená 25. apríla 2003 XXXII, Valným zhromaždením spoločnosti.

Dôvod na zostavenie účtovnej závierky k 31. 12. 2003: riadna účtovná závierka v zmysle zákona o účtovníctve § 16, 17, ktorá bola zostavená za predpokladu nepretržitého pokračovania činnosti účtovnej jednotky.

### B. INFORMÁCIE O ČLENOCH ORGÁNOV

**Členovia štatutárneho orgánu:**

**Predstavenstvo:** Ing. Stanislav Žiačik, Ing. Milan Homoľa, Ing. Ivan Jaroš, Ing. Juraj Laurinc (od 27. 1. 2003), Štefan Dobák (od 27. 1. 2003)

**Dozorná rada:** Ing. Helena Ivaničová, Ing. Peter PISOŇ, Ing. Katarína Janoková, Ján Murgaš (od 27. 1. 2003), Petr Papanek (od 27. 1. 2003), Ing. Peter Malík (do 27. 1. 2003), Ing. Mário Schwab (do 27. 1. 2003)

**Akcionár:** Slovenská republika zastúpená Ministerstvom financií SR, Štefanovičova 5, Bratislava, 100 % podiel na základnom imaní

**Základné imanie spoločnosti:** 11 mil. Sk

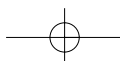
### C. INFORMÁCIE O KONSOLIDOVANOM CELKU

Spoločnosti, v ktorých má TIPOS, a. s., väčší ako 20% podiel na ich základnom imaní:

CASINOS SLOVAKIA, a. s., - 51,32 % podiel na základnom imaní spoločnosti

CASINO SLIAČ SLOVAKIA, a. s., v likvidácii - 51% podiel na základnom imaní

Konsolidovanú účtovnú závierku za skupinu podnikov zostavuje TIPOS, a. s., v zmysle platných predpisov. Registrovaný súd, ktorý vedie obchodný register na uloženie konsolidovanej účtovnej závierky: Obvodný súd Bratislava 1





## NOTES AS OF 31. 12. 2003

### A. INFORMATION ON ACCOUNTING ENTITY

TIPOS, a. s., compiles Notes in accordance with the provisions of Section 17 of law no. 431/2002 on accounting, and in terms of Annex 3 to the Measure no. 4455/2003-92.

<b>Registered Name of Company:</b>	TIPOS, a. s.
<b>Registered Office:</b>	Brečtanova ul. č. 1, Bratislava
<b>Date established:</b>	11. 12. 1992
<b>Date Registration:</b>	28. 01. 1993
<b>Identification Number:</b>	31340822

Pursuant to the Abstract of the Register of Companies Record, the main business of the Company is operating lotteries and other similar games under law no. 194/1990 of SNC concerning lotteries and other similar games, as later amended.

Number of employees as of 31. 12. 2003: 71, including 7 officers.

The 2002 Financial Statements were approved by XXXII General Meeting on 25th April 2003.

Reason for compiling the Financial Statements as of 31. 12. 2003: Regular Financial Statements compiled in terms of Sections 16, 17 of the law on accounting based on the assumption of perpetual continuation of the accounting entity's business.

### B. INFORMATION ON BOARD MEMBERS

**Corporate body members:**

**Board of Directors:** Mr. Stanislav Žiačik, Mr. Milan Homola, Mr. Ivan Jaroš, Mr. Juraj Laurinc /as of 27. 1. 2003/, Štefan Dobák /as of 27. 1. 2003/

**Board of Supervisors:** Ms. Helena Ivaničová, Mr. Peter PISOŇ, Ms. Katarína Janoková, Ján Murgaš /as of 27. 1. 2003/, Petr Papanek /as of 27. 1. 2003/, Mr. Peter Malík /until 27. 1. 2003/, Mr. Mário Schwab /until 27. 1. 2003/

**Shareholder:** The Slovak Republic, represented by the SR Ministry of Finance, Štefanovičova 5, Bratislava, 100 % share in the registered capital

**Company registered capital:** 11 million SKK


### C. INFORMATION ON CONSOLIDATED UNIT

Companies in which the share of TIPOS, a. s., in the registered capital exceeds 20 %:

CASINOS SLOVAKIA, a. s., - 51,32 % share in the company registered capital

CASINO SLIAČ SLOVAKIA, a. s., under liquidation - 51 % share in the company registered capital

Pursuant to applicable regulations, the Consolidated Financial Statements for the group of companies are compiled by TIPOS, a. s., The registration court maintaining the Register of Companies for filing Financial Statements is the Bratislava 1 Circuit Court.





## D. INFORMÁCIE O ÚČTOVNÝCH ZÁSADÁCH A ÚČTOVNÝCH METÓDACH

### 1. Spôsob oceňovania jednotlivých zložiek majetku a záväzkov:

- dlhodobý nehmotný majetok obstaraný kúpou sa oceňoval obstarávacou cenou – cenou za ktorú sa majetok obstaral, a náklady súvisiace s jeho obstaraním (dopravné, clo),
- dlhodobý hmotný majetok obstaraný kúpou sa oceňoval obstarávacou cenou v zložení:
  - cena za ktorú sa majetok obstaral, a náklady súvisiace s obstaraním (prepravné, clo),
- dlhodobý finančný majetok obstarávacou cenou,
- nakupované zásoby obstarávacou cenou,

Špecifickým druhom zásob sú stieracie žreby. Skladová cena (v colnom aj príručnom sklade) je stanovená na základe fakturovanej ceny a dodávateľného množstva. Prvotná evidencia je vedená v systéme ITVS firmy G-TECH, ktorú spracúva odbor prevádzky spoločnosti TIPOS. Obstarávacia cena žrebov je analyticky rozdelená na cenu, za ktorú sa žreby obstarali, a náklady súvisiace s obstaraním (prepravné). Výdaj zo skladu sa účtuje automaticky na základe vyhotovených výdajov v skladovej cene. Spätné príjmy žrebov a nepredané žreby sa zúčtujú do nákladov pri výdaji zo skladu (colného a príručného) na skartáciu za účasti pracovníkov štátneho dozoru Daňového úradu Bratislava III, o čom sa vyhotovuje skartačný záznam.

e) pohľadávky, peňažné prostriedky a ceniny, záväzky, rezervy, časové rozlíšenie na strane aktív a pasív, dane z príjmov oceňovala účtovná jednotka menovitou hodnotou.

### 2. Spôsob zostavenia odpisového plánu

- Odpisový plán účtovných odpisov nehmotného majetku vychádzal z požiadavky zákona č. 431/2002 Z. z. § 28 ods. 3, dodržiavala sa zásada jeho odpísania v účtovníctve najneskôr do 5 rokov od jeho obstarania. Nehmotný majetok, ktorého ocenenie je nižšie ako 50 000 Sk, s dobou použiteľnosti dlhšou ako jeden rok, nebol zaradený do dlhodobého nehmotného majetku a účtoval sa na účte 518 – Ostatné služby.
- Odpisový plán účtovných odpisov hmotného majetku bol zostavený na základe predpokladaného opotrebenia zaraďovaného majetku, zodpovedajúceho bežným podmienkam jeho používania a životnosti. Používal sa mesačný účtovný rovnomerný spôsob odpisovania v zmysle odpisového plánu. Hmotný majetok, ktorého ocenenie je nižšie ako 30 000 Sk, s dobou použiteľnosti dlhšou ako jeden rok, bol zaradený do zásob a jeho odovzdanie do používania bolo účtované priamo do spotreby. Naďalej je evidovaný v operatívnej evidencii užívateľského programu „majetok“. (§ 13 odst. 7 opatrenia MF SR č. 23054/2002-92 – Postupy účtovania).

## E. PODROBNÉ INFORMÁCIE K ÚDAJOM VYKÁZANÝM NA STRANE AKTÍV SÚVAHY

### 1. Dlhodobý nehmotný a hmotný majetok – príloha č. 1

Opravná položka k dlhodobému hmotnému majetku:

V zmysle § 21 ods. 7 opatrenia MF SR č. 23054/2002-92 bola vytvorená opravná položka k budove, z dôvodu predpokladanej nižšej predajnej ceny budovy, ako je jej zostatková hodnota uvedená v účtovníctve. Na základe odborného odhadu „trhovej ceny“ na nehnuteľnosť (budovu) na Brechtanovej ul. č. 1, ktorý bol vypracovaný 1. národnou aukčnou spoločnosťou, s. r. o., a na základe znaleckého posudku č. 24/2004, vypracovaného znalcom z odboru stavebníctvo, spoločnosť účtovala o opravnej položke vo výške 10 000 000 Sk.

### 2. Spôsob a výška poistenia

Majetok spoločnosti je poistený v poisťovni Ergo a Kooperatíva na základe poisťných zmlúv. Od 1. 4. 2004 prejde celé poistenie majetku do poisťovne Ergo. Poistený je majetok v hodnote 125 605 523 Sk vo výške ročného poistného 1 200 000 Sk.

### 3. Dlhodobý finančný majetok

V priebehu roka 2003 nedošlo k zmenám (prírastky, úbytky) dlhodobého finančného majetku. Stav na začiatku roka sa rovná stavu na konci roka. V bežnom roku spoločnosť netvorila opravné položky k tomuto majetku. V r. 2003 evidujeme opravnú položku k finančnému majetku, ktorý predstavuje podiel TIPOS-u v spoločnosti CASINO SLIAČ SLOVAKIA, a. s., v likvidácii vo výške 8 874 tis. Sk. Táto opravná položka bola vytvorená ešte v r. 1999 a r. 2002. K finančnému majetku – KASINO INOVEC, a. s., evidujeme opravnú položku zaúčtovanú v r. 2002 vo výške 1 500 tis. Podiel Tiposu v tejto spoločnosti je 10 %.



## D. INFORMATION ON ACCOUNTING PRINCIPLES AND METHODS

### 1. Method of evaluating the asset and liability items:

- a/ long-term intangible assets acquired through purchases were evaluated at acquisition prices, i. e. the purchase prices plus related acquisition expenses /transport charges, customs duty/
- b/ long-term tangible assets acquired through purchase were evaluated at acquisition prices consisting of the purchase price and related acquisition expenses /transport charges, customs duty/
- c/ long-term financial assets were evaluated at acquisition prices
- d/ purchased inventory items were evaluated at acquisition prices

Scratch game tickets are a specific type of inventory. The inventory value /in both bonded and sales stock/ is determined on the basis of the billed price and supplied quantity. Initial records are kept in the ITVS system supplied by the G-TECH company and processed by TIPOS Operations Department. The acquisition price of game tickets is analytically split into the purchase price and the related acquisition costs /transport charges/. Release from the inventory is automatically accounted for on the basis of release orders indicating the inventory value. Returned game tickets are recorded due to expenses at the time of release from the stock /bonded and sales / for discarding under the presence of representatives of the State Supervisory Body of Bratislava III Tax Authority, and the discarding procedure is subject to the execution of a Discard Record.

e/ receivables, cash and valuables, payables, asset and liability deferrals and accruals, and income taxes were accounted for at their nominal values.

### 2. Amortisation and depreciation planning method

- a/ The Book Amortisation Plan regarding intangible assets was based on the requirement of Section 28 (3) of law no. 431/2002, and complied with the principle of full book amortisation within a period of 5 years from acquisition. Intangible assets with a value lower than 50 000 SKK and service time exceeding one year were not included in long-term assets and were recorded in account 518 - Other services.
- b/ The Book Depreciation Plan regarding tangible assets was based on the assumed depreciation of assets put in use, corresponding to their normal use and lifetime. The method applied was even, monthly depreciation in terms of the Depreciation Plan. Tangible assets with a value lower than 30 000 SKK and a service time exceeding one year were included in inventory and accounted for as consumption items from the time they were put into use. They are further recorded within the "Assets" operating user program. /Section 13(7) of SR MF Measure no. 23054/2002-92- Accounting procedures/.

## E. DETAILED INFORMATION REGARDING DATA INDICATED ON THE ASSET SIDE OF BALANCE SHEET

### 1. Long-term intangible and tangible assets - Annex 1

Adjustment to long-term tangible assets:

Pursuant to Section 21(7) of the SR MF Measure no. 23054/2002-92 an adjustment to the building was created due to the assumption that the selling price of the building would be lower than its book value. Based on the expert estimate of the "market value" of the building at No. 1 Brečtanová St. made by 1. Národná Aukčná Spoločnosť, s. r. o., and the "Expert Appraisal" no. 24/2004 carried out by a certified building appraiser, the Company figured the adjustment value as 10 000 000 SKK.

### 2. Insurance method and value

Company assets are insured by the Ergo and Kooperativa insurance companies on the basis of insurance contracts. As of 1 April 2004 all insurance will be assumed by Ergo. The value of insured assets is 125 605 523 SKK and the annual premium amounts to 1 200 000 SKK.

### 3. Long-term financial assets

During 2003 no changes /increases or decreases/ in long-term financial assets were recorded. The opening balance equals the closing balance. During the current year the Company did not create any adjustments to these assets. In 2003, we recorded an adjustment to the financial asset representing the interest of TIPOS in CASINO SUIAC SLOVAKIA, a company under liquidation, worth 8 874 thousand SKK. This adjustment was created in 1999 and 2002. We also record an adjustment to the financial asset representing the interest of TIPOS in KASINO INOVEC, created in 2002 and worth 1 500 thousand SKK. TIPOS holds a 10 % share in this company.



Spoločnosť CASINO SLIAČ SLOVAKIA, a. s., v likvidácii vstúpila do likvidácie na základe rozhodnutia mimoriadneho valného zhromaždenia, ktoré sa konalo 21. 2. 2000. Táto právna forma naďalej trvá. Posledná účtovná zvierka tejto spoločnosti je zostavená ako mimoriadna účtovná zvierka k 17. máju 2000. Ďalšie účtovné zvierky spoločnosť nezostavila. V záverečnom stanovisku audítorov je vyslovený názor, že mimoriadna účtovná zvierka nevyjadruje verne jej majetkovú podstatu, finančnú situáciu a hospodársky výsledok.

Názov spoločnosti	Vlastné imanie v bežnom roku	Vlastné imanie min.r.	HV za bežné obdobie	HV za min. obdobie	% výška podielu na ZI	Účtovná hod. v bež. Obd.	Účt. hodnota v min.obd.
CASINOS SLOVAKIA, Bratislava	99 085	71 371	30 077	27 757	51	35 412	35 412
CASINO SLIAČ, v likvidácii	4 812	4 812	- 4 694	- 4 694	51	0	0
Kasíno Inovec, spol. s r.o. Bratislava					10	0	0

#### 4. Údaje o zásobách

Opravné položky k zásobám spoločnosť nevykazuje.

#### 5. Údaje o pohľadávkach

Pohľadávky	31. 12. 2002	31. 12. 2003
v lehote splatnosti	50 542	58 456
po lehote splatnosti	4 866	6 364
Spolu	55 408	64 820

Po lehote splatnosti sú evidované pohľadávky voči mandátárom, vyplývajúce z mandátnych zmlúv, a t. č. sú v právnom riešení.

Spoločnosť účtovala o opravnej položke k pohľadávkam, ktorá vyplynula z inventarizácie pohľadávok od r. 1998 vo výške 6 363 724,70 Sk. Ide o pochybné pohľadávky, ktoré predstavujú riziko, že ich dlžník úplne alebo čiastočne nezaplatí. Ide o dlžníkov, s ktorými sa vedie spor o ich zaplatenie. O opravnej položke k pohľadávkam spoločnosť v predchádzajúcom období neúčtovala.

Odložená daňová pohľadávka vyplynula z odpočítateľných dočasných rozdielov v súvislosti s nižšou účtovnou hodnotou dlhodobého hmotného majetku (budovy) v porovnaní s daňovou základňou. Z tohto prepočtu vyplynula odložená daňová pohľadávka vo výške 718 390 Sk.

O odloženej daňovej pohľadávke, vyplývajúcej z nižšej účtovnej hodnoty pohľadávok v porovnaní s ich daňovou základňou, spoločnosť neúčtovala. Nižšia účtovná hodnota pohľadávok súvisí s účtovaním opravnej položky k pochybným pohľadávkam po lehote splatnosti, ktoré sú v právnom riešení (o ich zaplatení).

#### 6. Údaje o významných položkách časového rozlíšenia nákladov budúcich období

Výška časového rozlíšenia nákladov budúcich období nie je významná, na účte sa účtovali výdavky bežného účtovného obdobia, ktoré sa týkajú nákladov budúcich období v zmysle § 56 – postupov účtovania.

Náklady budúcich období	31. 12. 2002	31. 12. 2003
ČR poisťné	507	716
ostatné náklady budúcich období	2 016	456
Spolu	2 523	1 172





CASINO SLIAČ SLOVAKIA, a. s., /under liquidation/ entered the liquidation procedure pursuant to the decision of the special General Meeting held on 21. 2. 2000. This legal entity continues to exist. The last Financial Statements of this company were compiled as Special Financial Statements as of 17 May 2000. The company has not compiled any further Financial Statements. The final Auditor's Opinion states that the Special Financial Statements do not truly reflect the assets, financial standing, and economic performance of the company.

Name of Company	Equity in current year	Equity in preceding year	P/L for current period	P/L for preceding period	% share in RC	Book value in current period	Book value in preceding period
CASINOS SLOVAKIA, Bratislava	99 085	71 371	30 077	27 757	51	35 412	35 412
CASINO SLIAČ, in liquidation	4 812	4 812	-4 694	-4 694	51	0	0
Kasíno Inovec, spol. s r.o. Bratislava					10	0	0

#### 4. Information concerning inventory

The Company does not record any adjustments to inventory.

#### 5. Information concerning receivables

Receivables	31. 12. 2002	31. 12. 2003
not yet due	50 542	58 456
due and outstanding	4 866	6 364
Total	55 408	64 820

Records of due and outstanding receivables include receivables from agents arising from agency contracts, and being subject to recovery through litigation.

The Company recorded an adjustment to receivables based on reconciliation of all receivables since 1998, amounting to 6 363 724.70 SKK. These are dubious receivables associated with a risk that they will remain unpaid, whether partially or in full, and are subject to litigations with the debtors concerned.

During the preceding period the Company did not record any adjustment to receivables.

The accrued tax receivable arose from deductible temporary differentials related to the lower book value of a tangible asset /building/ compared to the tax base. As a result of this re-calculation, an accrued tax receivable worth 718 390 SKK was recorded.

The Company did not record the accrued tax receivable ensuing from the lower book value of receivables compared to the tax base. The lower book value of receivables ensues from the adjustment to dubious, litigated due and outstanding receivables /litigation for payment/.

#### 6. Information concerning significant paid expense items

The amount of pre-paid expenses is not significant; the account was used for keeping records of current period expenditures related to future period expenses in terms of Section 56 of Accounting Procedures.

Pre-paid expenses	31. 12. 2002	31. 12. 2003
CR - insurance premiums	507	716
Other pre-paid expenses	2 016	456
Total	2 523	1 172



## F. PODROBNÉ INFORMÁCIE K ÚDAJOM VYKÁZANÝM NA STRANE PASÍV SÚVAHY

### 1. Údaje o vlastnom imaní

základné imanie: 11 000 tis. Sk  
 Počet akcií: 11  
 Nominálna hodnota: 1 000 tis. Sk

text	VI v min. období	VI v bežnom období	rozdiel
Vlastné imanie /VI/ :	250 907,00	267 957,00	17 050,00
1. Základné imanie	11 000,00	11 000,00	0,00
2. Kapitálové fondy	81 530,00	81 530,00	0,00
4. Fondy zo zisku	104 434,00	94 988,00	-9 446,00
5. Nerozdelený zisk	0,00	14 523,00	14 523,00
6. Hospodársky výsledok bež. roka	53 943,00	65 916,00	11 973,00

fondy zo zisku	min. obd.	bež. obd.	rozdiel
Rezervný fond	35 674,00	39 057,00	3 383,00
Fond zabezpečenia hier	68 760,00	55 931,00	-12 829,00
Spolu	104 434,00	94 988,00	-9 446,00

### 2. Rozdelenie účtovného zisku

druh prídelu	rozdelenie HV min.obd.	rozdelenie zisku schválené VZ	rozdiel
Zisk k rozdeleniu	53 943,00	65 916,00	11 973,00
Prídel do rezervného fondu	3 383,00	3 227,00	-156,00
Prídel do fondu zabezp. hier	10 000,00	20 000,00	10 000,00
Prídel do soc. fondu	1 000,00	1 000,00	0,00
Dividendy spoločníkom	23 030,00	30 000,00	6 970,00
Podiely zamestnancom	1 530,00	1 200,00	-330,00
Tantiémy		1 620,00	1 620,00
Nerozdelený zisk m. obd.	15 000,00	8 869,00	-6 131,00



## F. DETAILED INFORMATION CONCERNING DATA INDICATED ON THE LIABILITY SIDE OF BALANCE SHEET

### 1. Equity data


Registered capital: 11 000 thousand SKK  
 Number of shares: 11  
 Nominal value: 1 000 thousand SKK

text	Equity in prev. period	Equity in current period	Difference
Equity:	250 907,00	267 957,00	17 050,00
1. Registered capital	11 000,00	11 000,00	0,00
2. Equity reserves	81 530,00	81 530,00	0,00
4. Retained profit reserves	104 434,00	94 988,00	-9 446,00
5. Accumulated retained profit	0,00	14 523,00	14 523,00
6. Income for current year	53 943,00	65 916,00	11 973,00

Retained profit reserves	Preceding period	Current period	Difference
Statutory reserve	35 674,00	39 057,00	3 383,00
Game reserve fund	68 760,00	55 931,00	-12 829,00
Total	104 434,00	94 988,00	-9 446,00

### 2. Book profit distribution

Type of allocation	Distribution of profit/loss for preceding period	Distribution of earning approved by G. A.	Difference
Profit for distribution	53 943,00	65 916,00	11 973,00
Statutory reserve allocation	3 383,00	3 227,00	-156,00
Game reserve allocation	10 000,00	20 000,00	10 000,00
Social fund allocation	1 000,00	1 000,00	0,00
Partner dividends	23 030,00	30 000,00	6 970,00
Employee shares	1 530,00	1 200,00	-330,00
Director's fees		1 620,00	1 620,00
Retained profit	15 000,00	8 869,00	-6 131,00





### 3. Údaje o rezervách

K 1. 1. bežného roka: 7 454 581,54  
 Tvorba: 12 824 112,32  
 Čerpanie: 11 461 727,38  
 K 31. 12. bež. roka: 6 092 196,60

prehľad o rezervách	31.12.2002	tvorba	zrušenie dohad. účtu z r. 2002	čerpanie	31.12.2003
žreby - nevyfakturované služby	5 632	4 085	5 620	1 885	2 212
mzdy za dovol., poisťné, prémie	1 823	5 843	1 823	2 570	3 273
PHM v priebehu roka		926		926	0
audit, výr. správa		607			607
Spolu	7 455	11 461	7 443	5 381	6 092

Rezervy boli tvorené a čerpané jednak v priebehu roka pri mesačných uzávierkach, jednak k 31. 12. 2003 na základe zásady opatrnosti na riziká a straty v očakávanej výške záväzku. Takto bolo účtované o rezervách v súvislosti s:

- nevyčerpanou dovolenkou, vrátane sociálneho zabezpečenia,
- vyplácaním prémie, vrátane sociálneho zabezpečenia,
- nákladmi na overenie účtovnej závierky,
- nevyfakturovanými dodávkami a službami, ktoré ku dňu zostavenia účtovnej závierky neboli vyúčtované a účtovná jednotka nevie odhadnúť presnú výšku záväzku z týchto dodávok. Ide o dodávku žrebov, ktorých predaj skončil v r. 2003 a ich vyúčtovanie má byť zrealizované potvrdením štátneho dozoru o skartácii spätných príjmov žrebov, resp. nepredaných žrebov do 31. 3. 2004.

### 4. Údaje o záväzkoch

záväzky do lehoty splatnosti	31. 12. 2002	31. 12. 2003
dodávateľia z obchodného styku	14 095	19 331
záväzky z hier na výhry v ŠH	135	5 895
voči zamestnancom	1 913	1 119
zo sociálneho zabezpečenia	930	765
daňové a odvodové záväzky	37 482	56 416
Spolu	54 555	83 526

Výška záväzkov po lehote splatnosti:  
 - z obchodného styku: 0,00 Sk

### 5. Sociálny fond

Stav SF k 1. 1. 2003: 798 345,32  
 Tvorba: 1 233 009,00  
 Čerpanie: 1 349 098,33  
 Stav SF k 31. 12. 2003: 682 255,99





### 3. Provisions data

Balance as of 1 January of the current year: 7 454 581.54

Creation: 12 824 112.32

Use: 11 461 727.38

Balance as of 31 December of the current year: 6 092 196.60

Provisions overview	31. 12.2002	Creation	Cancellation of estimated accounts from 2002	use	31. 12.2003
Game ticket - uninvoiced services	5 632	4 085	5 620	1 885	2 212
Leave payments, premiums, bonuses	1 823	5 843	1 823	2 570	3 273
Car fuel consumption during the year		926		926	0
Audit, Annual Report		607			607
Total	7 455	11 461	7 443	5 381	6 092

Reserves were created and used both during the year and as monthly accounts, and as of 31. 12. 2003, in consideration of the principle of prudence, regarding risks and losses related to expected liability amounts. Thus, reserves were accounted for in relation to:

- unused leave entitlements, including social security;
- bonus payments, including social security;
- the cost of the Financial Statements review;
- uninvoiced supplies and services that have not been accounted for as of the date of the Financial Statements, and that where the accounting entity is unable to accurately estimate the amount of the liability arising there from. This refers to supplied game tickets where the selling term expired in 2003, and accounting therefore is subject to acknowledgement by the State Supervisory Body of discarding the returned or unsold game tickets by 31. 3. 2004.

### 4. Information concerning payables

payables not yet due	31. 12. 2002	31. 12. 2003
to trade suppliers	14 095	19 331
arising from Sports Games prizes	135	5 895
to employees	1 913	1 119
arising from social security	930	765
taxes and levies	37 482	56 416
Total	54 555	83 526

Due and outstanding payables amount:

- from commercial intercourse: 0,00 SKK

### 5. Social Fund

SF balance as of 1. 1. 2003: 798 345.32

Creation: 1 233 009.00

Use: 1 349 098.33

SF balance as of 31. 12. 2003: 682 255.99



## 6. Údaje o významných položkách časového rozlišení výdavkov a výnosov budúcich období

Významné položky časového rozlišení:

Výdavky budúcich období:

Jackpoty, nevyplatené výhry z výherného nároku r. 2003, v lehote splatnosti, ktoré sa vyplatia začiatkom roka 2004 v zmysle platných právnych noriem.

Výnosy budúcich období: predplatné na r. 2004 z prijatých vkladov v r. 2003 v zmysle herných plánov jednotlivých hier. Ide o predplatné na vkladoch, ktoré sa započítava do hernej istiny r. 2004, a tým aj do tržieb nasledujúceho roka.

Výdavky budúcich období	31. 12. 2002	31. 12. 2003
Nevyplatené výhry z nároku predch.r. - Jackpoty	26 114	6 893
Nevyplatené výhry z nároku predch.r.upravené o prepadnuté výhry	9 790	47 394
Rôzne /nájom, GTECH/	1 175	2 500
	37 079	56 787
Výnosy budúcich období		
Prijaté predplatné v r. 2003 do hernej istiny r. 2004	9 056	3 004

## G. INFORMÁCIE O VÝNOSOCH

Tržby z prevádzkovania lotérií	31.12.2002	31.12.2003
LOTO	882 893	913 114
JOKER	59 882	66 955
LOTO 5 z 35	38 757	47 611
KENO 10	643 320	631 393
KLUB KENO	367 392	498 672
Tipos Bingo	163 655	203 984
Internetové hry	117	470
Stieracie žreby spolu	413 449	363 256
Tržby z prevádzk. lotérií spolu	2 569 465	2 725 456

Významné položky výnosov z hospodárskej činnosti:

Nelotériové produkty: 10 300 420 Sk

### 2. Údaje o finančných výnosoch

- z úrokov: 8 340 tis. Sk, r. 2002: 6 899 tis.

- kurzové zisky: 1 059 tis. Sk, z toho kurzové zisky účtované k 31. 12. 2003: 4 843,20 Sk, r. 2002: 1 113 tis. Sk

- Prijaté dividendy z Casinos Slovakia: 3 824 tis. Sk, r. 2002: 9 171 tis. Sk



## 6. Information concerning significant deferrals and accruals

Significant accruals and deferrals:

Deferred expenses:

Jackpots, non-outstanding unpaid prize entitlements from 2003 which will be paid beginning in 2004 pursuant to applicable legal regulations.

Accrued revenues:

Subscriptions for 2004 from deposits received in 2003, pursuant to the respective game plans. This refers to wager subscriptions to be added to 2004 gross wager and thereby also to the next year's receipts.

<i>Deferred expenses</i>	31. 12. 2002	31. 12. 2003
Unpaid previous year prize entitlements - Jackpots	26 114	6 893
Unpaid previous year prize entitlements adjusted for lapsed prizes	9 790	47 394
Sundry /rental fees/	1 175	2 500
	37 079	56 787
Accrued revenues		
Subscriptions received in 2003 to be added to 2004 gross stake	9 056	3 004

## G. INFORMATION CONCERNING REVENUES

<i>Receipts from operated lotteries</i>	31. 12. 2002	31. 12. 2003
LOTO	882 893	913 114
JOKER	59 882	66 955
LOTO 5 z 35	38 757	47 611
KENO 10	643 320	631 393
KLUB KENO	367 392	498 672
Tipos Bingo	163 655	203 984
Internet games	117	470
Total scratch game tickets	413 449	363 256
Total receipts from operated lotteries	2 569 465	2 725 456

Significant operating revenue items:

Non-lottery products: 10 300 420 SKK

### 2. Information concerning financial revenues

- interest received: 8 340 thousand SKK; 2002: 6 899 thousand SKK
- exchange rate profit: 1 059 thousand SKK, including exchange rate profit invoiced as of 31. 12. 2003: 4 843.20 SKK; 2002: 1 113 thousand SKK
- dividend received from Casinos Slovakia: 3 824 thousand SKK; 2002: 9 171 thousand SKK



### 3. Údaje o mimoriadnych výnosoch

Výška mimoriadnych nákladov a nákladov týkajúcich sa minulých období je nevýznamná.

V mimoriadnych výnosoch sú evidované plnenia od poisťovne, opravy nákladov minulých období a zúčtovanie náhrady od GTECH za chybné oznámenie výsledkov v TIPOS BINGO a zúčtovanie 1 904 773,50 Sk od ŠPORTKA, a. s., na základe „Rozsudku...“ Najvyššieho súdu SR ohľadne zmluvy o spracovaní tiketov a stávk off-line.

V r. 2002 výška mimoriadnych výnosov: 363 tis.

## H. INFORMÁCIE O NÁKLADOCH

Náklady	2002	2003
náklady na žreby	21 291	17 127
odmeny zberníam	233 912	246 236
spracovanie lotérií	214 987	222 972
výroba a vysielanie relácií a informácií	144 625	87 050
Reklama	10 357	42 545
odvody z výťažku	412 077	443 978
poplatky ŠD	24 067	26 117
náklady na výhry	1 349 298	1 435 504
ostatné náklady	102 411	133 812
finančné náklady	7 181	4 422
mimoriadne náklady	32	3
<b>Spolu</b>	<b>2 520 238</b>	<b>2 659 766</b>





### 3. Information concerning extraordinary revenues

The amount of extraordinary expenses and expenses related to previous periods is insignificant.

Extraordinary revenues include insurance claims paid, corrections of previous period's expenses, and damages paid by GTECH for an incorrect announcement of TIPOS BINGO results as well as 1 904 773.50 SKK paid by ŠPORTKA a. s., pursuant to the "Judgment..." of the SR Supreme Court concerning the contract for the off-line processing of betting tickets and wagers.

**2002 extraordinary revenues: 363 thousand SKK.**

## H. INFORMATION CONCERNING EXPENSES

Expenses	2002	2003
Cost of game tickets	21 291	17 127
Fees paid to sale points	233 912	246 236
Lottery processing	214 987	222 972
Production and broadcast of programs and information	144 625	87 050
Advertising	10 357	42 545
Levy on proceeds	412 077	443 978
Fees paid to State Supervisory Body	24 067	26 117
Cost of prizes	1 349 298	1 435 504
Other expenses	102 411	133 812
Financial expenses	7 181	4 422
Extraordinary expenses	32	3
<b>Total</b>	<b>2 520 238</b>	<b>2 659 766</b>

## I. INFORMÁCIE O DANIACH Z PRÍJMOV

### Informácie o daniach z príjmov

Splatná daň z príjmov z bežnej činnosti:	33 214 800,00
Splatná daň z dividendy Casinos Slovakia:	573 560,00
Splatná daň z mimoriadnej činnosti:	526 500,00
Odložená daň z príjmov:	1 120 820,00
Splatná daň z príjmov z bežnej činnosti r.2002:	21 114 500,00
Daň z dividendy:	1 375 598,00
Splatná daň z mimoriadnej činnosti:	185 800,00
Odložená daň z príjmov:	45 250,00

### • Rok 2003

#### Bežná činnosť

<b>HV z bežnej činnosti:</b>	<b>97 008 064,30</b>
Pripoč. a odpoč. položky:	42 851 327,27
	-5 186 462,95
	-1 716 932,91
základ dane:	132 955 995,71
	132 955 000,00
Daň z bežnej č.	33 238 750,00
úľavy:	24 000,00
	33 214 750,00
zaokr. Na 100,- nahor	<b>33 214 800,00</b>

#### Mimoriadna činnosť

<b>HV z mimoriadnej činnosti:</b>	<b>2 102 716,95</b>
Pripoč. položky	3 278,11
Základ dane:	2 105 995,06
	2 106 000,00
daň z mimor.č.	<b>526 500,00</b>





## I. INFORMATION CONCERNING INCOME TAXES

### Information concerning income taxes

Payable income tax on ordinary operations:	33 214 800.00
Payable tax on dividend from Casinos Slovakia:	573 560.00
Payable income tax on extraordinary operations:	526 500.00
Deferred income tax:	1 120 820.00
2002 payable income tax on ordinary operations:	21 114 500.00
Tax on dividend:	1 375 598.00
Payable income tax on extraordinary operations:	185 800.00
Deferred income tax:	45 250.00

### • Year 2003

#### Ordinary operations

##### Ordinary operations

Income from ordinary operations:	<b>97 008 064.30</b>
Deductible and non-deductible items:	42 851 327.27
	-5 186 462.95
	-1 716 932.91
Tax base:	132 955 995.71
	132 955 000.00
Tax on ordinary operations:	33 238 750.00
Tax relief:	24 000.00
	33 214 750.00
Rounded up to the next hundred:	<b>33 214 800.00</b>

#### Extraordinary operations

##### Extraordinary operations

Income from extraordinary operations:	<b>2 102 716.95</b>
Non-deductible items	3 278.11
Tax base:	2 105 995.06
	2 106 000.00
Tax on extraordinary operations:	<b>526 500.00</b>



### ● Prepočet odloženej dane

Prepočet odloženej dane				
ZCÚ		31. 12. 2002	90 317 205	
ZCD			88 411 298	
Rozdiel			1 905 907	ZCÚ>ZCD
			1 905 000	
	25%		<b>476 250</b>	
			<b>428/481</b>	
účtovná hodnota DHM		31. 12. 2003	80 621 004	
daňová hodnota DHM			84 402 937	
Rozdiel			-3 781 933	ÚH<DH
			3 781 000	
	19%		<b>718 390</b>	
odložená pohľadávka			<b>481/592</b>	
Zrušenie prepočítaného zostatku účtu 481 k 1.1.2003			<b>402 430</b>	
			<b>481/592</b>	

## J. ÚDAJE NA PODSÚVAHOVÝCH ÚČTOCH

Na základe „Rozsudku v mene Slovenskej republiky“ z 28. 12. 2001 bola zúčtovaná pohľadávka voči žalovanej spoločnosti ALDYSOFT, s. r. o., v podsúvahovej evidencii, pretože existencia predmetnej žalovanej spoločnosti je neistá.

Výška pohľadávky: 16 009 567,00 Sk.


Na základe rozhodnutia predstavenstva č. 473/121 bolo zaúčtované riziko v spore so ŠPORTKOU, a. s., v sume, ktorú predstavenstvo schválilo pri návrhu na mimosúdne vyrovnanie, ktorá bola prerokovaná a odsúhlasená akcionárom (XXXI. Valné zhromaždenie TIPOS, a. s., 27. 1. 2003 - schválený návrh [Dohody o urovnaní medzi spoločnosťou TIPOS, a.s., a spoločnosťou ŠPORTKA a. s.] a návrh [Zmluvy o realizácii reklamy medzi spoločnosťou TIPOS a. s. a spoločnosťou ŠPORTKA, a. s.,].

Na podsúvahových účtoch neevidujeme žiadny majetok z prenájmu.

## K. INÉ AKTÍVA A INÉ PASÍVA

Spoločnosť je v súdnom spore so spoločnosťou ŠPORTKA, a. s., (žaloba o zdržanie sa konania, náhradu škody, vydanie bezdôvodného obohatenia a poskytnutie primeraného zadosťučinenia z 28. 12. 1999. Táto žaloba bola zmenená, poslednýkrát 5. 8. 2003, na sumu, ktorá činí 1 335 807 927, - plus úrok 15, 22% p. a. zo sumy 1 070 514 952,- za obdobie od 1. 8. 2003 až do zaplatenia). Ku dňu zostavenia účtovnej závierky súdny spor nebol ukončený. TIPOS, a. s., uvedenú žalobu spochybnil a predpokladá výsledok súdneho rozhodnutia v prospech TIPOS, a. s. Účtovná jednotka neúčtovala o rezerve na prebiehajúci súdny spor a uvedený spor považuje za iné pasíva.





- Rounded up to the next hundred:

#### Deferred tax calculation

Book residual value (BRV)		31.12.2002	90 317 205	
Tax residual value (TRV)			88 411 298	
Difference			1 905 907	ZCÚ>ZCD
	25%		1 905 000	
			<b>476 250</b>	
			<b>428/481</b>	
Book value of long-term fixed asset (BV)		31.12.2003	80 621 004	
Tax value of long-term fixed asset (TV)			84 402 937	
Difference			-3 781 933	ÚH<DH
	19%		3 781 000	
			<b>718 390</b>	
Accrued tax receivable			<b>481/592</b>	
Cancellation of re-calculated 481 account balance on 1.1.2003			<b>402 430</b>	
			<b>481/592</b>	

## J. OFF-BALANCE-SHEET DATA

Pursuant to the "Judgment awarded in the name of the Slovak Republic" of 28. 12. 2001, a receivable from litigated ALDYSOFT, s. r. o., was recorded in off-balance-sheet record because existence of the litigated company is uncertain.

Receivable amount: 16 009 567.00 SKK

Pursuant to Board of Director's decision no. 473/121, the sum at risk arising from the litigation with ŠPORTKA, a. s., was accounted for, which sum was approved by the Board of Directors as a part of the out of court settlement proposal and discussed with, and approved by, the shareholder /XXXI General Meeting of TIPOS, a. s., held on 27. 1. 2003/- approved drafts of "Agreement on Reconciliation between TIPOS, a. s., and ŠPORTKA, a. s.," and "Advertising Agreement made by and between TIPOS, a. s., and ŠPORTKA, a. s.,"

We do not record any leased assets in off-balance-sheet accounts.

## K. OTHER ASSETS AND OTHER LIABILITIES

The Company litigates with ŠPORTKA, a. s., /action for refraining from acting, payment of damages, release of unjust enrichment, and provision of reasonable satisfaction of 28. 12. 1999. This action was amended; the last amendment being made on 5. 8. 2003 and the resulting sum of 1 335 807 927 SKK plus 15,22% p. a. interest accruing on 1 070 514 952 SKK for the period from 1. 8. 2003 to the date of payment. As of the date of the Financial Statements, the litigation had not been concluded. TIPOS, a. s., has disputed the action, and it is supposed that a judgment in favour of TIPOS, a. s., will be awarded. The accounting entity did not account for a provision for the ongoing litigation, and considers the litigation as another liability.



## L. PRÍJMY A VÝHODY ČLENOV ORGÁNOV

Peňažné a nepeňažné príjmy členov predstavenstva: 1 526 356 Sk  
 Peňažné a nepeňažné príjmy členov dozornej rady: 888 878 Sk

## M. EKONOMICKÉ VZŤAHY ÚČTOVNEJ JEDNOTKY A SPRIAZNENÝCH OSÔB

### Spriaznené osoby:

1. CASINOS SLOVAKIA, a. s., Miletičova, 821 08 Bratislava, podstatný vplyv
2. CASINO SLIAČ SLOVAKIA, akciová spoločnosť v likvidácii
3. členovia predstavenstva a dozornej rady, ako sú uvedení v úvode Poznámok
4. členovia predstavenstva a dozornej rady v CASINOS SLOVAKIA za účtovnú jednotku TIPOS, a. s. (Ing. Stanislav Žiačik, Ing. Milan Homofa a Ing. Ivan Jaroš)

Dcérsky podnik: CASINO SLIAČ SLOVAKIA, akciová spoločnosť v likvidácii. Hodnota transakcie – zmluva o finančnej pôžičke: 73 275,30 Sk. Termín splatenia bol dohodnutý k 31. 12. 2001. K tomuto dátumu nebola pôžička splatená z dôvodu nesolventnosti. T. č. spoločnosť spĺňa podmienky na konkurz, ktorého návrh je datovaný k 31. 10. 2001. Návratnosť pôžičky je podmienená aj prípadným vyhlásením konkurzu a určením správcu konkurznej podstaty.

K 31. 12. 2003 pôžička činí 63 275,30 Sk. Návrh na konkurz bol zamietnutý s tým, že spoločnosť vedie súdny spor voči Kúpeľom Sliač o vydanie majetku. Súdny spor je pozastavený z dôvodu nesolventnosti spoločnosti.

Iné obchody medzi spriaznenými osobami a účtovnou jednotkou nie sú evidované.

## N. SKUTOČNOSTI, KTORÉ NASTALI PO DNI, KU KTORÉMU SA ZOSTAVUJE ÚČTOVNÁ ZÁVIERKA

Nie sú známe.

## O. PREHĽAD ZMIEN VLASTNÉHO IMANIA

Vlastné imanie	K 31.12.2002	prírastky	úbytky	31.12.2003
Základné imanie	11 000			11 000
Kapitálové fondy	81 530			81 530
Zákonný rezervný fond	35 674	3 383		39 057
Fond zabezpečenia hier	68 760	10 000	22 829	55 931
Nerozdelený zisk m.r.	0	15 000	477	14 523
Výsledok hospodárenia	53 943	11 973		65 916
<b>Spolu</b>	<b>250 907</b>	<b>40 356</b>	<b>23 306</b>	<b>267 957</b>



## L. BENEFITS OF BOARD MEMBERS

Financial and fringe benefits of the Board of Directors members: 1 526 356 SKK  
 Financial and fringe benefits of the Board of Supervisors members: 888 878 SKK

## M. ECONOMIC RELATIONSHIPS BETWEEN THE ACCOUNTING ENTITY AND RELATED PARTIES

Related parties:

1. CASINOS SLOVAKIA, a. s., Miletičova, 821 08 Bratislava, significant influence
2. CASINO SLIAČ SLOVAKIA, joint stock company under liquidation
3. Members of the Board of Directors and the Board of Supervisors as indicated in the introduction section of the Notes
4. Members of the Board of Directors and the Board of Supervisors of CASINOS SLOVAKIA representing the TIPOS, a. s., accounting entity /Mr. Stanislav Žiačik, Mr. Milan Homola and Mr. Ivan Jaroš/

Subsidiary: CASINO SLIAČ SLOVAKIA, joint stock company under liquidation. Transaction value - Financial Borrowing Agreement: 73 275.30 SKK. The agreed repayment date was 31. 12. 2001. The debt was not repaid at that date due to insolvency. At present, the company meets bankruptcy proceeding conditions, and a motion for bankruptcy dated 31. 10. 2001 was filed. Repayment of the debt is conditional upon declaration of bankruptcy and appointment of a receiver.

As of 31. 12. 2003, the debt balance is 63 275.30 SKK. The motion for bankruptcy was rejected on the grounds that the company litigates with Kúpele Sliač for release of property. The litigation was suspended due to insolvency of the company.

No other transactions between related parties and the accounting entity have been recorded.

## N. EVENTS THAT OCCURRED AFTER THE DATE OF THE FINANCIAL STATEMENTS

None known.

## O. OVERVIEW OF CHANGES IN EQUITY

Equity	As of 31. 12. 2002	increases	decreases	31. 12. 2003
Registered capital	11 000			11 000
Equity reserves	81 530			81 530
Statutory reserve	35 674	3 383		39 057
Game reserve fund	68 760	10 000	22 829	55 931
Accumulated retained profit	0	15 000	477	14 523
Income	53 943	11 973		65 916
<b>Total</b>	<b>250 907</b>	<b>40 356</b>	<b>23 306</b>	<b>267 957</b>






## P. PREHĽAD PEŇAŽNÝCH TOKOV

- Štruktúra peňažných prostriedkov a peňažných ekvivalentov:

Účty :

211 : ZS =	1 058 138,00	KZ =	1 761 875,00
213: ZS =	4 690,00	KZ =	113 600,00
221: ZS =	133 290 913,00	KZ =	221 383 079,00
261: ZS =	4 500 000,00		
<b>Spolu:</b>	<b>138 853 741,00</b>	<b>Spolu:</b>	<b>223 258 554,00</b>

Uvedený súčet zostatkov na účtoch súhlasí so stavom peňažných prostriedkov a peňažných ekvivalentov na začiatku a na konci účtovného obdobia výkazu CASH FLOW.



## P. CASH FLOW OVERVIEW

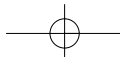
- The structure of cash and cash equivalents:

Accounts:			
211 : OB =	1 058 138,00	CB =	1 761 875,00
213: OB =	4 690,00	CB =	113 600,00
221: OB =	133 290 913,00	CB =	221 383 079,00
261: OB =	4 500 000,00		
<b>Total:</b>	<b>138 853 741,00</b>	<b>Total:</b>	<b>223 258 554,00</b>

The above account balance totals correspond to the opening and closing balances of cash and cash equivalents indicated in the CASH FLOW STATEMENT.



## 10. VÝROK AUDÍTORA - AUDITOR'S STATEMENT





## INTEGRIA s.r.o., Mliekárenska 10, 821 09 Bratislava

### Správa nezávislého audítora pre akcionára spoločnosti TIPOS a.s., Brečtanová 1, 830 07 Bratislava

Uskutočnili sme audit pripojenej účtovnej závierky akciovej spoločnosti TIPOS a.s., Brečtanová 1, 830 07 Bratislava, ktorá obsahuje súvahu zostavenú k 31.12.2003, súvisiaci výkaz ziskov a strát za rok, ktorý sa k uvedenému dátumu skončil a poznámky. Za účtovnú závierku je zodpovedné predstavenstvo akciovej spoločnosti. Našou zodpovednosťou je vyjadriť názor na túto účtovnú závierku na základe nášho auditu.

Audit sme uskutočnili v súlade so Slovenskými auditorskými štandardami. Podľa týchto štandardov máme audit naplánovať a vykonať tak, aby sme získali primerané uistenie, že účtovná závierka neobsahuje významné nesprávnosti. Audit ďalej obsahuje zhodnotenie použitých účtovných princípov a zhodnotenie významných odhadov, ktoré uskutočnil manažment, ako aj zhodnotenie prezentácie účtovnej závierky ako celku. Sme presvedčení, že náš audit poskytuje primerané východisko pre náš názor.

Podľa nášho názoru účtovná závierka poskytuje verný a pravdivý obraz o finančnej situácii spoločnosti k 31.12.2003 a výsledkoch jej hospodárenia za rok, ktorý skončil k uvedenému dátumu v súlade so slovenským zákonom o účtovníctve.

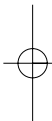
Upozorňujeme na bod K v poznámkach, kde overovaná spoločnosť uvádza skutočnosti o súdnom spore s a.s. Športka.

V Bratislave, 17. marca 2004

Správu nezávislého audítora vypracovala spoločnosť:  
INTEGRIA, s.r.o., Mliekárenska 10, 821 09 Bratislava  
Licencia SKAU 185

Zodpovedný audítor:  
Ing. Ivan Selecký, PhD.  
Licencia SKAU 176





akciová spoločnosť  
Brečtanová 1  
P.O. Box 43  
830 07 Bratislava 37

