

výročná správa **2007**



TIPOS, národná lotériová spoločnosť, a.s., na prvý pohľad

	2005	2006	2007
Prijaté vklady do hier v Sk	3 800 064 713	5 015 217 877	7 694 866 427
Vyplatené výhry z hier v Sk ¹	2 086 641 347	3 229 005 158	5 165 998 225
Podiel výhier v %	54,91	64,38	67,14
Odvody z hier v Sk	592 212 556	589 780 587	812 123 135
Zisk po zdanení v Sk	148 306 631	223 554 985	279 532 811
Počet zamestnancov	96	98	109
Počet aktívnych zberní ²	1667	1694	2 075
Počet aktívnych terminálov ²	1697	1725	2 128

¹ Vyplatené výhry vrátane mimoriadnych výhier a výhier v štúdiových hrách.

² Počet aktívnych zberní a terminálov je k 52. týždňu uvedeného roka.

obsah

- 06** príhovor predsedu predstavenstva a generálneho riaditeľa
- 10** profil spoločnosti
- 12** poslanie, vízia a ciele
- 14** vedenie a manažment spoločnosti
- 16** organizačná štruktúra
- 20** pätnásť rokov úspešného pôsobenia na trhu
- 22** správa predstavenstva o hospodárskych výsledkoch za rok 2007
 - _ finančné výsledky za rok 2007
 - _ odvody z hazardných hier
 - _ vyplatené výhry
 - _ obchodní partneri a zákazníci
 - _ humanitné aktivity, sponzoring
 - _ personálna politika
 - _ spoločenská zodpovednosť
- 48** produktové portfólio
- 80** riadna individuálna účtovná závierka
- 116** správa nezávislého audítora
- 120** zámery na rok 2008
- 122** kontakty

06 – príhovor predsedu predstavenstva a generálneho riaditeľa

Vážené dámy, vážení páni,

rok 2007 bol pre našu spoločnosť rokom prelomovým vo všetkých podstatných ukazovateľoch a môžem ho nazvať rokom mimoriadnym. TIPOS, národná lotériová spoločnosť, a.s., dosiahla v rámci neustále sa rozširujúceho trhu hazardu na našom území historicky najlepšie výsledky z pohľadu odvodov do štátneho rozpočtu, tržieb, zisku a výhier našich hráčov. Po poklese v plnení odvodových povinností v roku 2006 oproti roku 2005 na úroveň 589 mil. Sk sa podarilo v roku 2007 odvieť odvody vo výške 812 mil. Sk. Naplnili sme tým hlavný zmysel národnej lotériovej spoločnosti – efektívne vytváranie zdrojov na vykonávanie všeobecne prospešných služieb, ktorými sú najmä poskytovanie zdravotnej starostlivosti, poskytovanie sociálnej starostlivosti, humanitárna starostlivosť, tvorba, rozvoj, ochrana a obnova kultúrnych hodnôt, podpora umeleckej tvorby a kultúrnych aktivít, vzdelávanie, výchova, rozvoj športu, tvorba a ochrana životného prostredia a ochrana zdravia obyvateľstva.



Ing. Peter Kapusta

*predseda predstavenstva a generálny riaditeľ
TIPOS, národná lotériová spoločnosť, a.s.*

Spoločnosť dosiahla tržby vo výške 7,7 mld. Sk, čo predstavuje nárast o 2,6 mld. Sk oproti minulému roku a na výhrach sme našim hráčom vyplatili viac ako 5,16 mld. Sk. Na týchto výsledkoch sa najväčšou mierou podieľali číselné lotérie s tržbami 4,37 mld. Sk. Historicky najlepšie výsledky našej spoločnosti ukázali, že orientácia na číselné lotérie, najmä na našu vlajkovú loď – hru LOTO, bola správnym rozhodnutím. Hra LOTO zaznamenala počas letného prémiového obdobia rekordný nárast vkladov a počas roka sme v tejto hre dosiahli dve historicky najvyššie výhry nad 100 mil. Sk. Nárast tržieb sme zaznamenali aj v internetových hrách, internetových stávkach na športové udalosti ale aj v okamžitých lotériách. Vysokú mieru úspechu dokumentuje najmä žrebová Vianočná lotéria, ktorej podiel predaja na celkovej emisii dosiahol 99%.

Jedným z dôležitých faktorov, ktoré umožnili tieto vynikajúce výsledky, je zmena filozofie marketingovej politiky spoločnosti. Spôsobila to cieľená marketingová podpora jednotlivých produktov spoločnosti tak, aby boli atraktívnejšie pre našich hráčov. Na úspešnom roku spoločnosti má svoj podiel aj modernizácia a rozšírenie on-line siete novými terminálmi o takmer 500 ks a rozšírenie spolupráce aj s prevádzkovateľmi kurzových stávk.

V uplynulom roku sme však museli uskutočniť aj nepopulárne, ale nevyhnutné kroky. Podobne ako v iných krajinách Európy aj na Slovensku sa po jedenástich rokoch prevádzkovania dostala do poslednej fázy svojho životného cyklu v minulosti veľmi obľúbená hra TIPOS-BINGO. Napriek zrušeniu štúdiovej hry v polovici roku 2007 sa nepodarilo zastaviť pokles hráčov a tržieb a koncom roka sme sa s hrou dôstojne rozlúčili.

Z dôvodu nízkych tržieb a neefektívnosti sme ukončili prevádzkovanie kurzových stávok našou dcérskou spoločnosťou TIPKURZ, a.s. Táto spoločnosť bola kúpená v roku 2005 od spoločnosti ŠPORTKA, a.s., na základe nedôslednej analýzy, nezohľadňujúcej všetky náklady. Orientácia na klasické kurzové stávky nie je v súlade so zámermi pôsobenia národnej lotériovej spoločnosti na trhu hazardných hier.

Nepríjemným dedičstvom minulosti je aj osem rokov trvajúci spor so spoločnosťou ŠPORTKA, a.s., ktorý je v súčasnosti po nepriaznivom výsledku prvostupňového súdu pre TIPOS, národná lotériová spoločnosť, a.s., na rozhodnutí Najvyššieho súdu SR.

Z medzinárodného hľadiska je veľmi dôležité, že sa spoločnosť TIPOS, národná lotériová spoločnosť, a.s., ako člen medzinárodnej asociácie Európskych Lotérií v máji 2007 prihlásila k Európskym štandardom zodpovedného hrania. Náplň a princípy tohto dokumentu sa nám podarilo aplikovať aj do praxe.

Na záver dovoľte poďakovať sa našim hráčom, mandatárom a obchodným partnerom. Moja najväčšia vďaka patrí zamestnancom TIPOS-u, ktorí nám pomáhali vytvárať správne rozhodnutia a bez ktorých by dosiahnuté výsledky neboli možné. Verím, že široká ponuka našich produktov a služieb ostane pre hráčov tou najlepšou voľbou aj v roku 2008. Pre tento rok sme stanovili rovnako ambiciózne ciele, ktoré by sme radi naplnili.





10
profil spoločnosti

10 *_profil spoločnosti*

Obchodné meno:	<i>TIPOS, národná lotériová spoločnosť, a.s.</i>
Právna forma:	<i>akciová spoločnosť</i>
Sídlo spoločnosti:	<i>Brečtanova 1, 830 07 Bratislava 37</i>
Identifikačné číslo:	<i>31340822</i>
Dátum založenia:	<i>11.12.1992</i>
Základné imanie:	<i>11 mil. Sk</i>
Počet akcií:	<i>11 ks</i>
Forma a podoba akcií:	<i>zaknihované akcie znejúce na meno</i>

Predmet činnosti:

- sprostredkovanie obchodu a služieb,
- kúpa tovaru na účely predaja konečnému spotrebiteľovi (maloobchod),
- kúpa tovaru na účely jeho predaja iným prevádzkovateľom (veľkoobchod),
- reklamné činnosti,
- podnikateľské poradenstvo v rozsahu voľnej živnosti,
- administratívne práce,
- organizovanie školení, kurzov a seminárov,
- prieskum trhu a verejnej mienky,
- kopírovacie práce,
- prenájom hnutelných vecí v rozsahu voľnej živnosti,
- prenájom nehnuteľností spojený s poskytovaním iných než základných služieb - obstarávateľská činnosť,
- prenájom strojov, prístrojov, zariadení a technologických celkov v rozsahu voľnej živnosti,
- vedenie účtovníctva,
- činnosť organizačných, ekonomických a účtovných poradcov,
- prevádzkovanie lotériových hier podľa ust. § 4 ods. 3 písm. c), d) a e) zák. č. 171/2005 Z. z. o hazardných hrách a o zmene a doplnení niektorých zákonov,
- prevádzkovanie hazardných hier prostredníctvom internetu podľa ust. § 3 ods. 2 písm. f) zák. č. 171/2005 Z. z. o hazardných hrách a o zmene a doplnení niektorých zákonov,
- vykonávanie podnikateľskej činnosti súvisiacej s prevádzkovaním hazardných hier podľa ust. § 53 ods. 1 zákona č. 171/2005 Z. z. o hazardných hrách a o zmene a doplnení niektorých zákonov: - účasť na zakladaní a prevádzkovaní hazardných hier podľa príslušného zákona v obchodných spoločnostiach v Slovenskej republike, činnosť organizačných a ekonomických poradcov v oblasti prevádzkovania hazardných hier podľa zákona č. 171/2005 Z. z. o hazardných hrách a doplnení niektorých zákonov, poskytovanie sprostredkovateľských služieb pre spoločnosti podnikajúce v oblasti hazardných hier.

Oblasť hazardných hier a taktiež postavenie, práva a povinnosti a jednotlivé produkty spoločnosti TIPOS, národná lotériová spoločnosť, a.s., (ďalej tiež „TIPOS“ alebo „spoločnosť TIPOS“) sú upravené v zákone č. 171/2005 Z. z. o hazardných hrách a o zmene a doplnení niektorých zákonov v platnom znení.

Spoločnosť v roku 2007 prevádzkovala štátne lotérie a okamžité lotérie.

V rozhodujúcom predmete činnosti spoločnosť podnikala na základe individuálnych licencií udelených Ministerstvom financií Slovenskej republiky na jednotlivé lotériové hry a hazardné hry prevádzkované prostredníctvom internetu.

Medzi lotériové hry patrili:

- číselné lotérie,
- špeciálne bingo TIPOS-BINGO,
- jednotlivé emisie okamžitých lotérií.

Prostredníctvom svojho majetkového podielu v spoločnostiach CASINOS SLOVAKIA, a.s., a TIPKURZ, a.s., spoločnosť TIPOS poskytovala tiež hazardné hry v kasíne a stávkové hry.



12 *_poslanie, vízia a ciele*

Poslanie

"Poslaním našej spoločnosti je prinášať šťastie do radov našich hráčov a tešiť sa spolu s nimi z ich dosiahnutých úspechov. Výhrami v našich hrách im pomáhame naplniť ich životné sny a túžby. Svojim hráčom prinášame radosť v podobe výhier, ale aj potešenie a vzrušenie z očakávaných výsledkov a samotnej hry.

K hráčom pristupujeme zodpovedne a snažíme sa o vytvorenie a udržanie bezpečného hráčskeho prostredia, so snahou vylúčiť akékoľvek možné negatívne dopady."

Vízia

„Spoločnosť TIPOS, národná lotériová spoločnosť, a.s., aj v minulom roku opätovne potvrdila svoju pozíciu lídra na poli hazardných hier, ako ich kvalitného a efektívneho prevádzkovateľa v Slovenskej republike. Víziou spoločnosti je aj naďalej udržať tento pozitívny trend a prostredníctvom inovačných prvkov a kvalitných služieb udržať atraktivitu hier pre hráča.

Spoločnosť TIPOS citlivo reaguje na potreby zákazníka, na dynamicky sa rozvíjajúci trh hazardu. Naďalej budeme sledovať vývoj hazardných hier na slovenskom trhu aj v zahraničí a zohľadníme očakávania i prania hráčov pri tvorbe a inovácii produktov."

Ciele

"Strategickým cieľom TIPOS-u je prostredníctvom svojich hier čo najefektívnejšie zhromažďovať finančné prostriedky a navrátiť ich naspäť celej spoločnosti vo forme odvodov z hier do štátneho rozpočtu, taktiež prostredníctvom rôznych sponzorských a charitatívnych aktivít. Odvodová povinnosť je základným zmyslom existencie našej spoločnosti, a preto by mala byť nadradená nad ďalšími ekonomickými veličinami, ako sú dosahované tržby a zisk."

Naše zásady

Byť stabilní a dôveryhodní voči našim hráčom a partnerom.

Neustále sa snažiť zlepšovať.

Pracovať ako tím.

Myslieť v prospech zákazníka.

Inovovať svoje produkty, nestáť na jednom mieste.

Neuvádzať našich hráčov do závislosti.



14_ *vedenie a manažment spoločnosti*

Valné zhromaždenie

je najvyšším orgánom spoločnosti. Slovenská republika zastúpená Ministerstvom financií Slovenskej republiky je jediným akcionárom spoločnosti TIPOS, národná lotériová spoločnosť, a.s., zapísaným v evidencii zaknihovaných cenných papierov vedenej Centrálnym depozitárom cenných papierov SR, a.s.

Predstavenstvo

je štatutárnym orgánom spoločnosti, riadi jej činnosť, zastupuje spoločnosť a rozhoduje o všetkých záležitostiach spoločnosti, s výnimkou rozhodnutí, ktoré sú stanovami vyhradené do pôsobnosti valného zhromaždenia.

Predseda predstavenstva

Ing. Peter Kapusta

Podpredseda predstavenstva

Ing. Stanislav Fuňa

Členovia predstavenstva

Ing. Ivan Litvaj

JUDr. Milan Knop

Ing. Ján Barczy

Dozorná rada

je kontrolným orgánom spoločnosti. Dohliada na výkon pôsobnosti predstavenstva a uskutočňovanie podnikateľskej činnosti spoločnosti. O výsledkoch informuje valné zhromaždenie.

Predseda dozornej rady

JUDr. Roman Ožvold

Podpredseda dozornej rady

Ing. Vladimír Štric

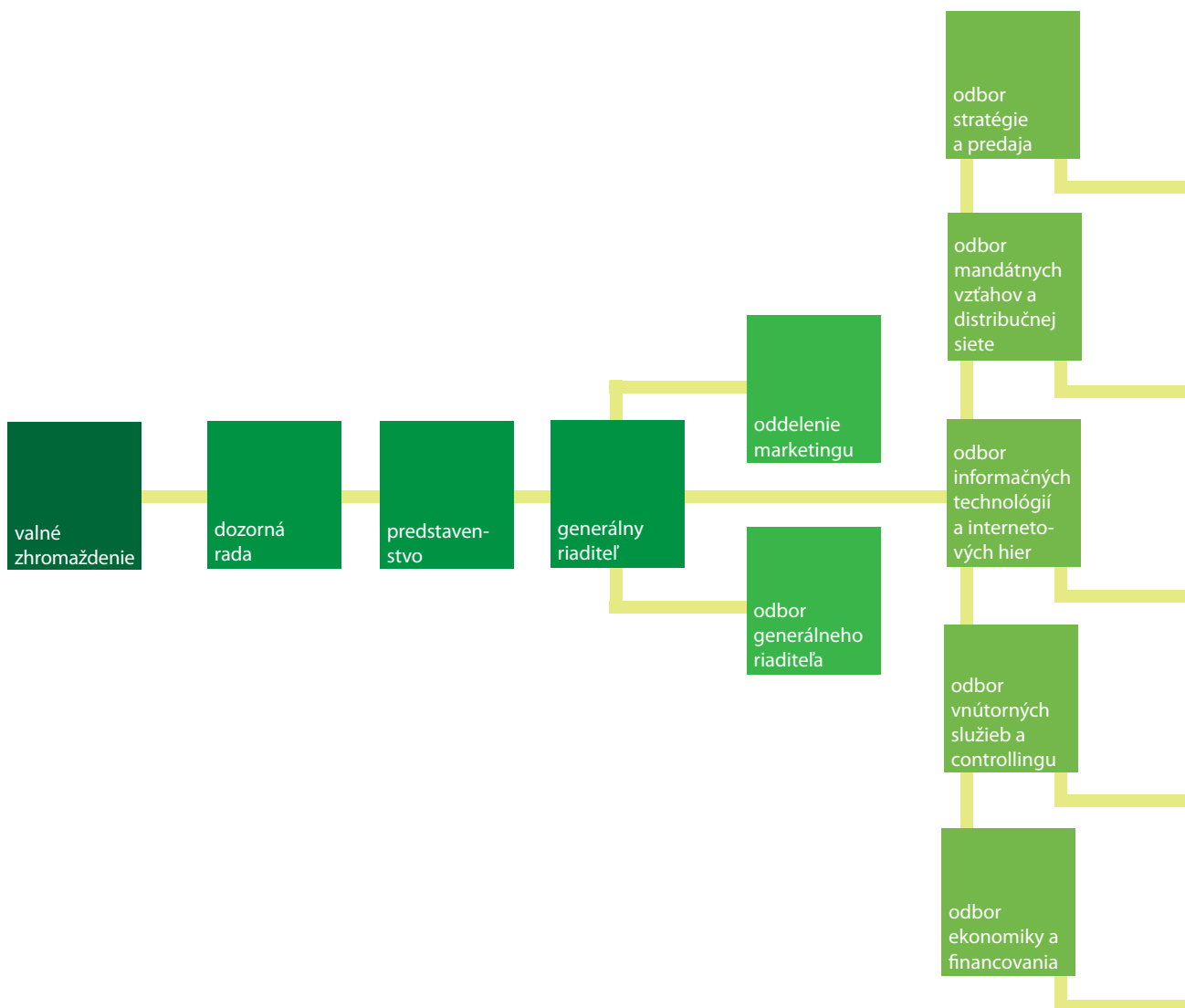
Členovia

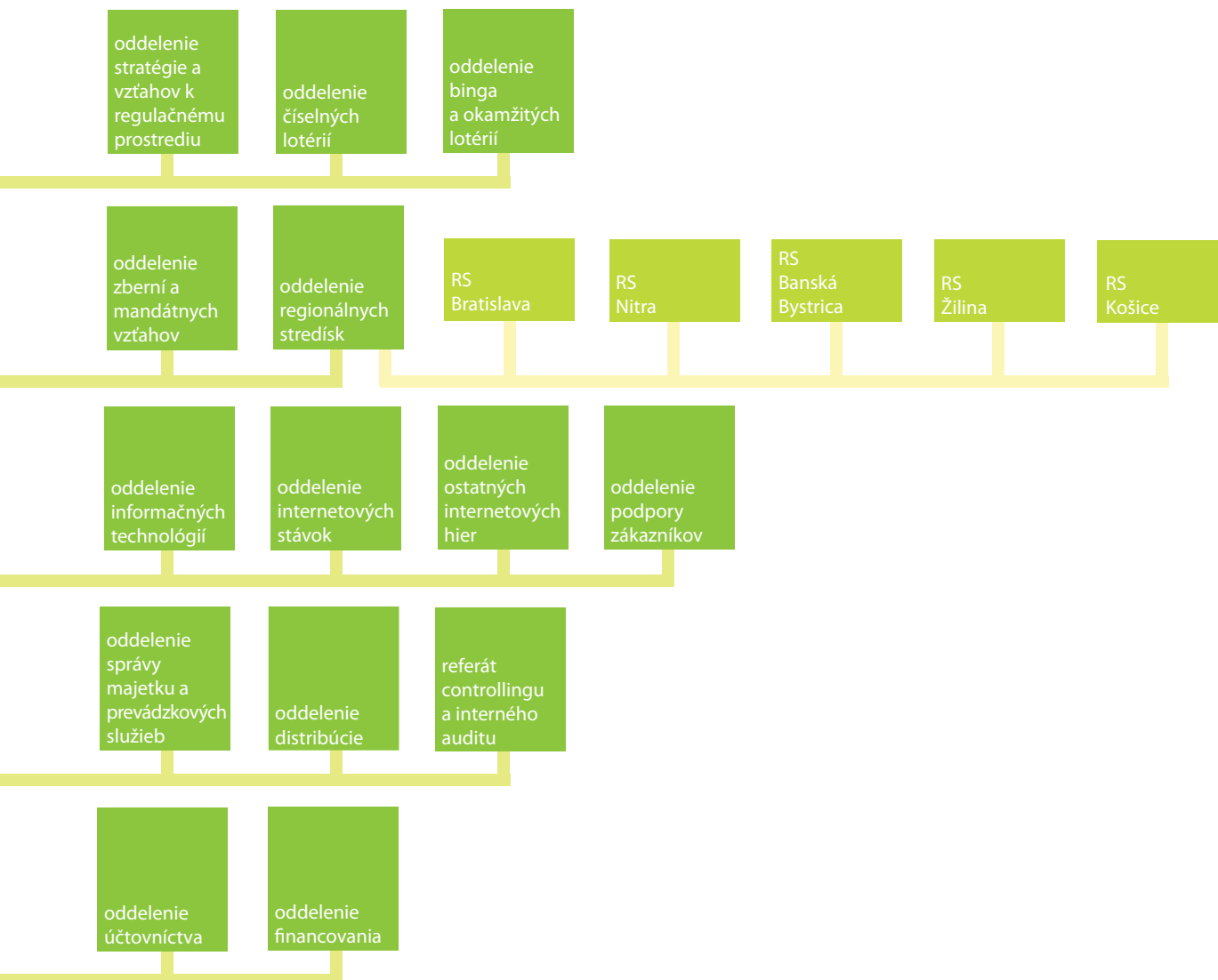
Ing. Tomáš Richter

Mgr. Miloš Prelec

Ing. Miloslav Marek

16 _organizačná štruktúra









20
pätnäšť rokov
úspešného pôsobenia na trhu

20 *_pätnäšť rokov úspešného pôsobenia na trhu*

TIPOS, národná lotériová spoločnosť, a.s., podniká na slovenskom trhu v oblasti hazardných hier už 15 rokov. Za toto obdobie si vybudovala stabilnú pozíciu dôveryhodného podnikateľského subjektu a patrí medzi úspešné európske lotériové spoločnosti. Systematické budovanie a rozvíjanie spoločnosti si počas existencie TIPOS-u vyžiadalo mnohé organizačné a personálne zmeny, ktoré vyústili do vytvorenia prosperujúcej spoločnosti podnikajúcej na poli hazardných hier na Slovensku.

V súčasnosti portfólio ponúkaných hier a služieb pokrýva potreby všetkých segmentov obyvateľstva a snaží sa čo najviac reflektovať na dynamicky sa rozvíjajúci trh, ale aj implementovať meniace sa potreby hráčskeho prostredia do svojich produktov.

Za 15 rokov existencie naša spoločnosť „vyrobila“ stovky nových milionárov a na Slovensku pribudlo veľké množstvo malých i veľkých šťastných výhercov.

Spoločnosť TIPOS počas svojej existencie vygenerovala a odviedla do štátneho rozpočtu a na úhradu nákladov štátneho dozoru sumu prevyšujúcu 6,4 mld. Sk; podstatná časť týchto zdrojov bola spätne redistribuovaná na podporu športu, kultúry a iných všeobecne prospešných služieb.

Spoločnosť TIPOS za uvedené obdobie vybudovala najväčšiu obchodnú sieť poskytovateľa hazardu na našom území. Ku koncu roka 2007 dosiahol počet obchodných a predajných miest on-line 2 075 na celom území Slovenskej republiky a tento počet neustále narastá.

Spoločnosť TIPOS za 15 rokov pôsobenia vybudovala konsolidovanú štruktúru majetku z pohľadu aktív, pasív, základného imania a primeranú kapitálovú vybavenosť.

Spoločnosť TIPOS prešla počas týchto rokov mnohými technickými a technologickými zmenami. Za všetky spomenieme najmä zavedenie prijímania stávok systémom on-line v spolupráci so spoločnosťou GTECH Slovakia. Tento krok významným spôsobom uľahčil a zjednodušil prijímanie stávok a vyplácanie výhier a vniesol dôveru našich hráčov v dobré meno TIPOS-u.

Významným medzníkom vo vývoji hier bolo spustenie stávkovania prostredníctvom internetu. Rozširujúca sa internetizácia poskytla nové možnosti prevádzkovania aj iných druhov hier, ako sú číselné lotérie, a to najmä stávk na športové podujatia a kasínové hry.

Jednoznačne najúspešnejšou hrou v histórii TIPOS-u bola hra LOTO (do 1. októbra 2002 ŠPORTKA) s celkovými vkladmi prevyšujúcimi sumu 14,1 mld. Sk.

Spoločnosť TIPOS za 15 rokov prijala od hráčov vklady vo výške viac ako 40 mld. Sk a celkové vyplatené výhry vo všetkých hrách presiahli sumu 22 mld. Sk.

Spoločnosť TIPOS formou sponzoringu zabezpečila veľa kvalitných projektov v športovej, kultúrnej, zdravotníckej a školskej oblasti a finančne podporila veľké množstvo charitatívnych organizácií.

Spoločnosť TIPOS sa za 15 rokov svojho pôsobenia stala členom medzinárodných organizácií združujúcich lotériové spoločnosti a aktívne spolupracuje a podieľa sa na koordinácii medzinárodných záležitostí v oblasti hazardu.



22 _ správa predstavenstva o hospodárskych výsledkoch za rok 2007

Finančné výsledky za rok 2007

VÝNOSY

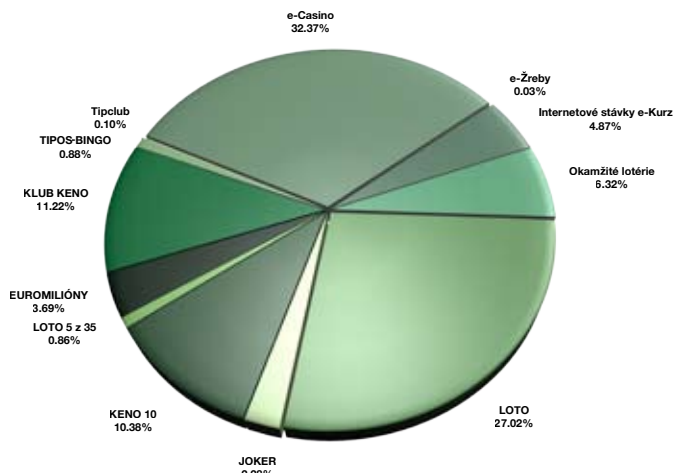
Výnosy spoločnosti dosiahli výšku 7 809 941 tis. Sk, čo v porovnaní s rokom 2006 predstavuje nárast o 51,53% a zároveň sme dosiahli prekročenie plánovaných výnosov na r. 2007 o 37,60%.

TRŽBY

Tržby z hazardných hier predstavujú až 98,46% z celkových výnosov spoločnosti. V roku 2007 dosiahli úroveň 7 689 862 tis. Sk, čo predstavuje zvýšenie o 52,98% oproti roku 2006 a zvýšenie o 37,74% oproti plánovaným tržbám.

Štruktúra tržieb z hazardných hier v Sk	Rok 2007	Rok 2006	Abs. 07-06	Relat.% 07/06
ČÍSELNÉ LOTÉRIE	4 366 541 075	3 138 065 669	1 228 475 406	39,15%
LOTO	2 245 932 636	1 417 538 448	828 394 188	58,44%
JOKER	169 807 560	102 243 600	67 563 960	66,08%
KENO 10	774 428 995	674 955 335	99 473 660	14,74%
LOTO 5 z 35	63 766 364	54 982 576	8 783 788	15,98%
EUROMILIÓNY	275 655 720	156 223 400	119 432 320	76,45%
KLUB KENO	836 949 800	732 122 310	104 827 490	14,32%
TIPOS-BINGO	65 016 575	89 195 100	-24 178 525	-27,11%
INTERNETOVÉ HRY	2 424 122 085	1 030 224 028	1 393 898 057	135,30%
e-tipos	82 995	2 140 760	-2 057 765	-96,12%
e-keno	78 685	140 320	-61 635	-43,92%
e-rybka	97 090	275 800	-178 710	-64,80%
e-ostrov	60 300	609 400	-549 100	-90,11%
e-KLUB KENO	7 213 680	6 920 430	293 250	4,24%
e-Casino	2 414 514 155	1 020 136 538	1 394 377 617	136,69%
e-Žreby	2 075 140			
Mobil Loto	40	780	- 740	- 94,87
Internetové stávky e-Kurz	362 757 820	326 501 840	36 255 980	11,10%
OKAMŽITÉ LOTÉRIE	471 424 389	450 512 120	20 912 269	4,64%
SPOLU	7 689 861 944	5 034 498 757	2 655 363 187	1,63

*podiel jednotlivých hier
na celkových tržbách
z hazardných hier*



Z celkového pohľadu sa rok 2007 dá charakterizovať ako rok číselnej lotérie LOTO a internetových hier. Rast pri najpopulárnejšej hre LOTO o viac ako 58% medziročne predstavuje unikátny výsledok, ktorý bol spôsobený najmä vypísaním prémiovej hry v období od 26. júla do 23. septembra 2007 vo výške 50 mil. Sk. JACKPOT-y hry LOTO dosiahli v tomto období a následne po ňom veľmi vysokú úroveň a po prvýkrát v histórii spoločnosti prekročili hranicu 100 mil. Sk. Obdobie bolo charakteristické rekordným množstvom hráčov s vysokými a častými stávkami, čo malo za následok rekordné týždenné vklady a následné rýchle tempá rolovania nových JACKPOT-ov.

Podstatný nárast tržieb zaznamenala aj doplnková číselná hra JOKER, v percentuálnom vyjadrení o viac ako 66% v porovnaní s rokom 2006. Bolo to spôsobené najmä účelovým prepojením so základnou hrou LOTO, kedy prémiová výhra v hre LOTO bola viazaná podaním stávky aj na hru JOKER.

Najvyšší nárast tržieb v percentuálnom vyjadrení, až na úroveň viac ako 275 mil. Sk, zaznamenala hra EUROMILIÓNY. Tento výsledok priniesla narastajúca popularita tejto hry medzi našimi hráčmi a neprerušená kumulácia JACKPOT-u, ktorý k 52. stávkovému týždňu roka 2007 dosiahol výšku viac ako 79,6 mil. Sk. Nárast predaja vykázali aj číselné lotérie LOTO 5 z 35 a obe lotérie typu keno – KENO 10 a KLUB KENO. Pri hre KENO 10 bola v 20. stávkovom týždni zavedená možnosť stávky na KENO PLUS číslo, čo spôsobilo významný nárast vkladov a priemernej hodnoty stávky tejto hry.

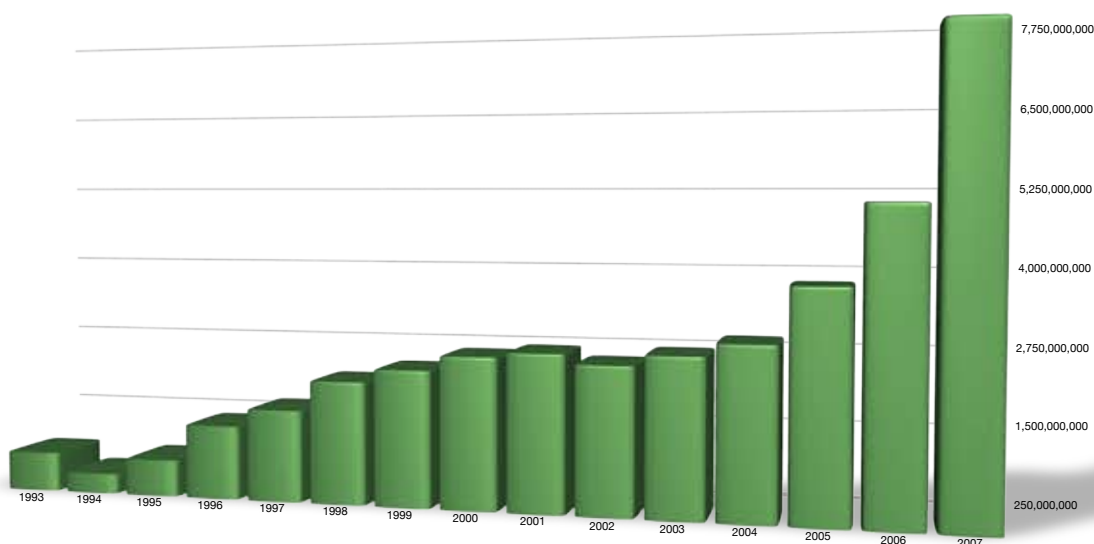
Už štvrtý rok za sebou sme zaznamenali pokles tržieb špeciálneho binga TIPOS–BINGO. Tržby hry vo výške 65 mil. Sk predstavujú druhú najnižšiu hodnotu od uvedenia tejto hry na trh. Hra v roku 2007 vykazovala neustále klesajúci počet hráčov, bola stratová v porovnaní tržby/náklady a taktiež v porovnaní s plánom tržieb. Po mnohých úspešných rokoch prevádzkovania, ale i neúspechu v posledných štyroch rokoch, bolo preto prijaté rozhodnutie o ukončení hry ku koncu roka 2007.

Internetové hry zaznamenali masívny rast vo výške 135,3% na hodnotu tržieb viac ako 2,42 mld. Sk. Pod tento rekordný nárast sa najviac podpísal internetový blok e-Casino a jeho kasínové typy hier e-Ruleta, e-Blackjack, e-Poker, internetové výherné prístroje a multipokrová súťažná hra e-Texas Hold`em Poker. Svojich priaznivcov si v roku 2007 našiel aj nový blok stieracích žrebov e-Žreby poskytovaných prostredníctvom internetu a spustený v 45. stávkovom týždni. Internetové stávky na športové a spoločenské udalosti e-Kurz dosiahli medziročný rast o viac ako 11%.

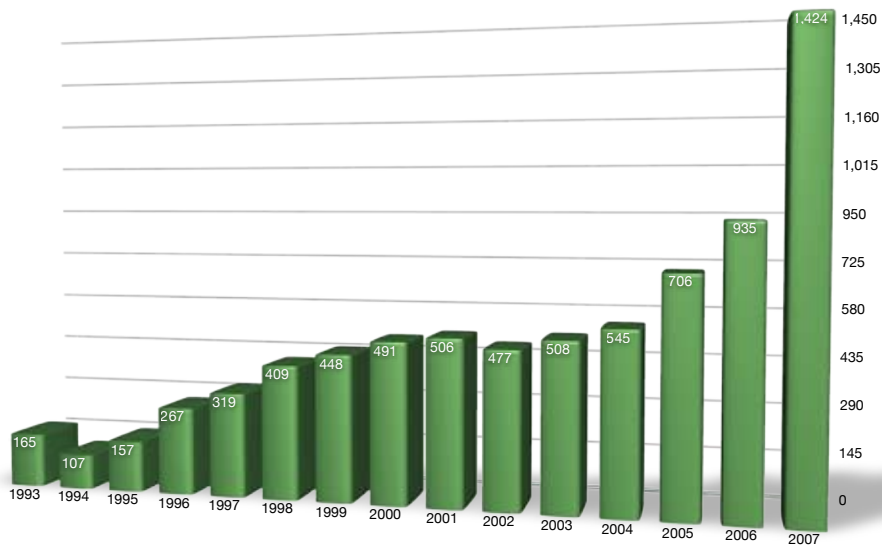
Okamžité lotérie pokračovali v rastovom trende aj v roku 2007. Bolo to najmä vplyvom výborných výsledkov predaja kľúčových a obľúbených lotérií Šťastná 7 a Prasa v žite a najúspešnejším predajom príležitostnej okamžitej lotérie Vianočná lotéria v našej histórii. Úspešnosť predaja Vianočnej lotérie presiahla 99% z hernej istiny, čo je pri lotérii s takou vysokou nominálnou hodnotu naozaj výborný výsledok. Priemerná realizovaná cena žrebu práve vďaka úspešnej Vianočnej lotérii narástla na úroveň 21,4 Sk.

HERNÁ ISTINA

Celkový vývoj hernej istiny všetkých hazardných hier má uspokojivý trend. Najmä v posledných troch rokoch je tento rast veľmi dynamický, čo bolo spôsobené významným nárastom všetkých produktových radov spoločnosti.



Celkový ročný priemerný vklad na jedného obyvateľa realizovaný prostredníctvom online a off-line predaja a internetom sa v roku 2007 dostal prvýkrát cez hranicu 1 000 Sk a dosiahol výšku 1 424 Sk.



NÁKLADY

Náklady spoločnosti vo výške 7 455 702 tis. Sk boli vyššie oproti skutočnosti v roku 2006 o 52,96 % a v porovnaní s plánom o 34,19%. V absolútnom vyjadrení zvýšenie nákladov o 2 581 261 tis. Sk v porovnaní so skutočnosťou roku 2006 predstavuje najmä zvýšenie nákladov na výhry o 2 008 526 tis. Sk, čo znamená 78% z celkového zvýšenia nákladov v r. 2007.

Náklady na výhry boli vo výške 5 227 061 tis. Sk, čo predstavuje až 70% z celkových nákladov spoločnosti. Celkovú vyššiu výhernosť ovplyvňovali ako vyhlásené mimoriadne prémiové výhry v zmysle herných plánov, ako aj stále sa zvyšujúci podiel internetových hier na celkových hazardných hrách.

Druhou najvyššou nákladovou položkou po nákladoch na výhry sú zákonné odvody z hazardných hier. Spoločnosť odviedla štátu 812 123 tis. Sk, čo z celkových nákladov predstavuje 11%.

Ďalšie náklady, ktoré bezprostredne súvisia s prevádzkovaním hier (služby spoločnosti GTECH Slovakia za on-line spracovanie číselných lotérií, špeciálneho binga a okamžitých lotérií, odmeny za služby súvisiace s prevádzkovaním hazardných hier a iné priame náklady), predstavovali 16% z celkových nákladov.

VÝSLEDOK HOSPODÁRENIA

Výsledok hospodárenia spoločnosti za rok 2007 je zisk vo výške 279 533 tis. Sk. Tento výsledok možno považovať za jeden z najlepších výsledkov hospodárenia v histórii spoločnosti.

FINANČNÁ SITUÁCIA

Finančná situácia spoločnosti je dobrá. Spoločnosť plnila všetky odvodové povinnosti voči štátu z titulu odvodov z hazardných hier, dane z príjmov zo závislej činnosti, dane z príjmov právnických osôb, zrážkových daní, dane z pridanej hodnoty, poistného a iných zákonných povinností včas a v zákonných lehotách. Podobne si plnila svoje záväzky voči výhercom, dodávateľom, zamestnancom a akcionárovi. Ukazovatele likvidity potvrdzujú solventnosť a finančnú sebestačnosť spoločnosti bez úverovej zaťaženia.

MAJETOK

Majetok spoločnosti vzrástol o 349 228 tis. Sk. Neobežný majetok poklesol o 47 276 tis. Sk. Obežný majetok vzrástol o 382 582 tis. Sk, pričom najväčší nárast zaznamenali finančné účty.

Obstaranie dlhodobého majetku bolo realizované vo výške 24 427 tis. Sk.

Dlhodobý finančný majetok predstavuje v netto hodnote 45 412 tis. Sk. V porovnaní s rokom 2006 sa znížil o 23 218 tis. Sk.

KAPITÁLOVÁ ÚČASŤ

V r. 2007 mala spoločnosť kapitálovú účasť v týchto spoločnostiach:

CASINOS SLOVAKIA, a.s., podiel na základnom imaní 51,32%, v hodnotovom vyjadrení 35 412 tis. Sk,

CASINO SLIAČ SLOVAKIA, a.s., v likvidácii s podielom na základnom imaní 51%, v hodnotovom vyjadrení 8 874 tis. Sk, s opravnou položkou 8 874 tis. Sk,

Kasíno Inovec s.r.o., s 10% podielom,

TIPKURZ, a.s., podiel na základnom imaní 100%, v hodnotovom vyjadrení 23 218 tis. Sk.

VLASTNÉ IMANIE

Vlastné imanie a záväzky v priebehu roka 2007 v porovnaní s rokom 2006 vzrástli o 203 333 tis. Sk, ovplyvnené hlavne výsledkom hospodárenia za r. 2007 a rozdelením výsledku hospodárenia za rok 2006 v zmysle rozhodnutia akcionára.

ZÁVÄZKY

Záväzky spoločnosti (vrátane rezerv) sa zvýšili o 57 399 tis. Sk, z toho rezervy sa znížili o 2 763 tis. Sk a krátkodobé záväzky sa zvýšili 59 485 tis. Sk.



28 *_správa predstavenstva o hospodárskych výsledkoch za rok 2007*

Odvody z hazardných hier

Celkový objem odvodov z hazardných hier (ako odvodový predpis) do štátneho rozpočtu Slovenskej republiky predstavuje sumu 812,123 mil. Sk, čo predstavuje oproti roku 2006 objem vyšší o 222,343 mil. Sk. V percentuálnom vyjadrení je to nárast o 37,7%. V porovnaní so schváleným plánom boli odvody prekročené o 35,13%.

Naša spoločnosť si tak dlhodobo udržiava výraznú pozíciu najväčšieho prispievateľa do štátneho rozpočtu zo všetkých prevádzkovateľov hazardných hier na Slovensku.

Štruktúra odvodov z hazardných hier v tis. Sk	Rok 2007	Rok 2006	Abs. 07-06	Relat.% 07/06
ČÍSELNÉ LOTÉRIE	743 413	531 488	211 925	39,87%
Špeciálne bingo TIPOS-BINGO	2 571	3 571	-1 000	-28,00%
INTERNETOVÉ HRY	17 749	8 640	9 109	105,43%
Internetové stávky e-Kurz	11 791	10 678	1 113	10,42%
OKAMŽITÉ LOTÉRIE	36 599	35 403	1 196	3,38%

Najvyšší podiel na celkových odvodoch dosiahli štandardne najviac odvodovo zaťažené číselné lotérie. Odvody z nich predstavujú až 91,54% z celkových odvodov spoločnosti. Najviac sa na tom podieľal odvod z hry LOTO, ktorý bol vo výške 382 698 tis. Sk.

Vyplatené výhry

Rok 2007 bol rekordný v spoločnosti aj z hľadiska výhernej istiny a objemov vyplatených výhier našim hráčom. Za celý rok bolo vyplatených viac ako 34 miliónov výhier vo výške 5,165 miliardy Sk - vrátane výhier v štúdiových hrách a mimoriadnych výhier.

Štruktúra výhernej istiny v tis. Sk	Rok 2007	Rok 2006	Abs. 07-06	Relat.% 07/06
ČÍSELNÉ LOTÉRIE	2 109 088	1 572 994	536 094	34,08%
Špeciálne bingo TIPOS-BINGO	26 673	48 662	-21 989	-45,19%
INTERNETOVÉ HRY	2 358 385	998 223	1 360 162	136,26%
Internetové stávky e-Kurz	319 088	287 931	31 157	10,82%
OKAMŽITÉ LOTÉRIE	287 698	267 786	19 912	7,44%

Zo štruktúry skutočne vyplatených výhier vyplýva, že oproti predchádzajúcemu roku najvyšší nárast vyplatených výhier zaznamenali internetové hry. Tento mimoriadne vysoký medziročný rast výhier v segmente internetových hier spôsobil prudký rast vkladov v hrách e-Casino. Hry celého bloku dosiahli takmer 97,3% výhernosť (podiel vyplatených výhier z vkladov). Hry internetového kasína predstavujú štandardnú mieru výhernosti vyplývajúcu z charakteru týchto hier.

Viac ako 34% nárast objemu výhier zaznamenali aj číselné lotérie. V roku 2007 vznikol pri nich výherný nárok až na 26 výhier vyšších ako 1 mil. Sk, v celkovej sume viac ako 440 mil. Sk. Najprogresívnejší rast zaznamenala hra LOTO, v ktorej bolo na výhrach vyplatených viac ako 1 073 mil. Sk. Všetky výhry vo výške nad 10 mil. Sk boli vyplatené práve v hre LOTO. Jednotlivá výška výhry sa prvýkrát v histórii našej spoločnosti dostala vďaka hre LOTO cez hranicu 100 mil. Sk a to hneď dvakrát, začiatkom septembra si šťastný výherca prevzal výhru vo výške 101 205 756 Sk a v novembri padol JACKPOT vo výške 102 248 696 Sk.

Najvýraznejší pokles výhernej istiny zaznamenala hra TIPOS-BINGO. Tento pokles kopíruje pokles vkladov tejto hry v priebehu celého roka. Neustále klesajúci záujem hráčov o tento typ hry, nízke tržby a stratovosť tejto hry mali za následok rozhodnutie o ukončení jej prevádzkovania k 25. 12. 2007.

Vyššiu mieru výhernej úspešnosti oproti minulému roku zaznamenali aj internetové stávky e-Kurz, pri ktorých objem vyplatených výhier v absolútnom vyjadrení vzrástol o vyše 31 mil. Sk, a taktiež okamžité lotérie.

**Najvyššie výhry v roku 2007
(nad 1 mil. Sk)**

por.	názov hry	výška výhry v Sk
1	LOTO	102 248 696
2	LOTO	101 205 756
3	LOTO	85 410 699
4	LOTO	43 271 868
5	LOTO	14 399 117
6	LOTO	13 863 406
7	LOTO	13 258 315
8	LOTO	12 861 386
9	LOTO	11 889 890
10	LOTO	8 233 190
11	ZLATÝ DÁŽĎ	8 000 000
12	LOTO	5 008 135
13	ZLATÝ DÁŽĎ	4 000 000
14	JOKER	3 564 840
15	TIPOS-BINGO	2 642 058
16	LOTO	2 591 223
17	JOKER	2 580 310
18	LOTO 5 z 35	2 529 512
19	JOKER	2 307 835
20	JOKER	2 191 010
21	TIPOS-BINGO	1 795 004
22	LOTO 5 z 35	1 766 967
23	JOKER	1 709 755
24	JOKER	1 480 975
25	JOKER	1 313 390
26	JOKER	1 313 390
27	JOKER	1 225 465
28	KENO	1 000 000



Výšky výhier v roku 2007 v hre LOTO významným spôsobom zasiahli do historického rebríčka najvyšších výhier našej spoločnosti.

10 najvyšších výhier v histórii TIPOS-u					
por.	výška výhry	Hra	Rok	stávkové obdobie	Kraj
1	102 248 696 Sk	LOTO	2007	46. týždeň - streda	Prešovský
2	101 205 756 Sk	LOTO	2007	36. týždeň - streda	Bratislavský
3	90 297 864 Sk	LOTO	2005	23. týždeň - nedeľa	Bratislavský
4	85 410 699 Sk	LOTO	2007	37. týždeň - nedeľa	Bratislavský
5	65 322 478 Sk	LOTO	2006	37. týždeň - nedeľa	Trnavský
6	64 696 874 Sk	LOTO	2005	2. týždeň - streda	Košický
7	59 997 470 Sk	LOTO	2005	26. týždeň - nedeľa	Košický
8	54 416 962 Sk	LOTO	2006	49. týždeň - streda	Nitriansky
9	43 966 706 Sk	LOTO	2004	48. týždeň - nedeľa	Košický
10	43 271 868 Sk	LOTO	2007	18. týždeň - nedeľa	Košický



32 *_správa predstavenstva o hospodárskych výsledkoch za rok 2007*

Obchodní partneri a zákazníci

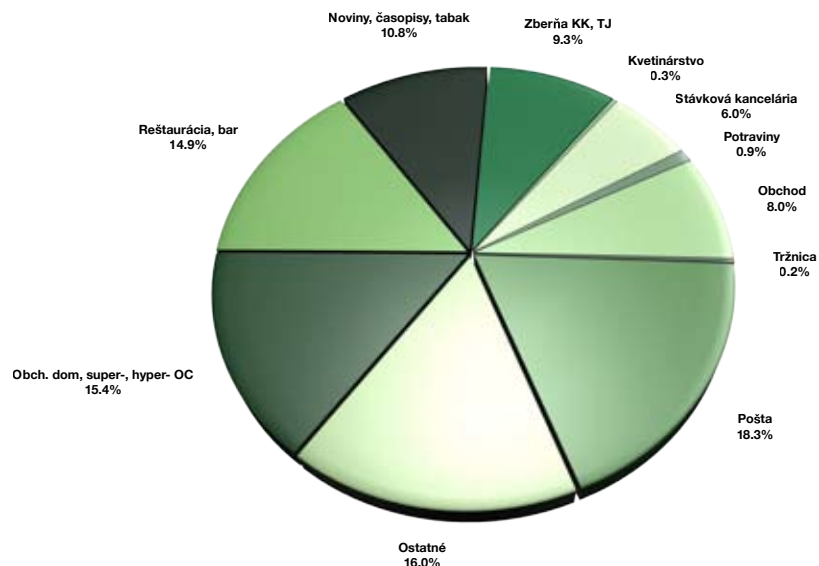
Obchodná sieť zberní on-line

Obchodná sieť zberní prevádzkovaná prostredníctvom mandátnych zmlúv bola v roku 2007 výrazne rozšírená o takmer tretinu počtu terminálov extenzívnou výstavbou nových zberní. Rok sa začal fázou plánovanej výmeny okolo 500 terminálov ISYS za novší typ ALTURA, ktorá bola spojená aj so zmenou technológie ich komunikačného zosieťovania na báze IP konektivity. Následne sa od mája začalo postupné systémové rozširovanie siete on-line terminálov z hladiny 1 700 na cieľových 2 200 v celej SR. Tento stav predstavujúci pomerový index jeden aktívny terminál on-line na 2 450 obyvateľov je porovnateľný s väčšinou lotériovo vyspelých európskych krajín. Stavové ukazovatele obchodnej siete SR uvádza tabuľka:

Stavové ukazovatele obchodnej siete zberní on line	stav k 52.týždňu 2007	stav k 52.týždňu 2006
počet aktívnych terminálov	2 128	1 725
počet aktívnych zberní	2 075	1 694
počet aktívnych mandatárov	1 183	1 030
počet terminálov so sprístupnenou hrou KLUB KENO	2 008	1 705
počet terminálov so sprístupnenou hrou ŽREBY on-line	1 995	1 618
počet terminálov so sprístupneným dobíjaním kreditu EASY	2 016	1 725
počet terminálov so sprístupnenou obnovou kreditu PRIMA	2 016	1 725

Hlavné projektové ciele rozširovania obchodnej siete – priblížiť zberňu čo najbližšie k hráčom najmä výstavbou zberní v priestoroch novovznikajúcich obchodných centier, hyper a supermarketov, ale aj zriaďovaním efektívnych zberní v čo najväčšom počte obcí s osídlením pod 3 000 obyvateľov - sa darí naplňať. Minimálne jednu on-line zberňu (väčšinou dve a viac) máme v súčasnosti zriadenú v každom obchodnom centre na Slovensku. Zároveň sa však podarilo zvýšiť počty zberní v obciach s obyvateľstvom od 2000 do 3000 na 142 obcí (84%-né pokrytie terminálom obcí tejto hladiny osídlenia) a v obciach s obyvateľstvom od 1000 do 2000 na 302 obcí (54%-né pokrytie). Vo väčšine týchto obcí sme zriadili zberňu najmä v stálych miestach obecných pôšt.

Trend pohybu a zdržiavania sa obyvateľstva v nákupných a zábavných centrách a naše prispôbenie sa tomu lokalizáciou terminálov, sa prejavil aj v celkových tržbách, o čom svedčí aj nasledujúci graf podielu tržieb podľa typu zberní.



Výrazne narástol celkový trhový podiel obchodných domov a obchodných centier na celkových ročných tržbách v on-line zberniach z minuloročných 11,9% na tohtoročných až 15,4%. Významne medziročne vzrástol aj podiel zberní v predajniach novín časopisov a tabaku z 8,2% na 10,8%. Mierne rástol podiel z reštaurácií, barov a klubov a zberní lokalizovaných v stávkových kanceláriách mandatórov prevádzkujúcich kurzové stávky. Medziročne mierne oslabil trhový podiel pôšt z 19,4% na 18,3%, aj napriek vysokému medziročnému rastu počtu terminálov na poštách, a trhový podiel samostatných zberní ŠK a TJ.

Celkovo mala spoločnosť k záveru roku 2007 platné mandátne zmluvy s 1 183 právnickými a fyzickými podnikateľskými osobami a občianskymi združeniami.

Rozhodujúci mandatári a ich tržby v roku 2007:

p.	Mandatár	počet term. v roku	TRŽBY SPOLU v tis. Sk	TRŽBY SPOLU 07-06 tis. Sk	tržby z HH v tis. Sk	% na tržbách spolu	tržby nelotér. produkt. v tis. Sk	priemer na akt. týždeň a terminál v Sk
1.	SLOVENSKÁ POŠTA, a.s.	424	1 116 908	220 249	932 630	18,2%	184 279	51 692
2.	GECO TABAK, s.r.o.	24	197 671	78 174	151 745	3,2%	45 926	162 552
3.	FORMULA - tip, s.r.o.	83	130 950	-81 921	107 000	2,1%	23 950	50 214
4.	DOMINO L&K, s.r.o.	11	112 048	30 151	94 155	1,8%	17 835	198 002
5.	MACEGA MILOŠ, Ing. M+M	12	100 777	48 380	76 130	1,6%	24 647	165 347
6.	GG TABAK BARCZI, a.s.	17	95 524	34 465	74 089	1,6%	21 435	112 169
7.	FORMULA plus, s.r.o.	53	70 903	70 903	60 378	1,2%	10 525	67 742
8.	TIPKURZ, a.s.	36	64 092	-	51 404	1,0%	11 368	81 983
9.	V-TIP, s.r.o.	9	62 879	-8 177	55 871	1,0%	6 946	176 161
10.	ŠK MOTOTURISTA KOŠICE	12	58 968	2 805	47 779	1,0%	10 445	97 514
11.	TOPAS, spol. s r.o.	11	52 550	19 619	38 978	0,9%	13 572	95 424
12.	KÜRTHYOVÁ MAGDALÉNA	10	49 549	209	39 493	0,8%	9 916	95 701
13.	NOVOTNÝ VLADIMÍR	5	41 547	34 825	35 200	0,7%	6 041	170 642
14.	MEDIAPRESS Bratislava, s. r.o.	7	41 338	15 277	33 100	0,7%	8 239	113 568
15.	TJ DRUŽBA PIEŠŤANY	7	37 718	6 093	33 026	0,6%	4 324	103 621

V skladbe najvýznamnejších mandatórov došlo v roku 2007 k významným zmenám. SLOVENSKÁ POŠTA, a.s., Banská Bystrica si dlhodobo zachováva pozíciu najväčšieho obchodného partnera. Jeho celkové tržby vzrástli medziročne o viac ako 220 mil. Sk (+24,6%) a prekročili hranicu jednej mld. Sk. S celkovým trhovým podielom 18,2% a s rastom počtu terminálov v priebehu roku o 88 na 424 upevňuje svoju pozíciu. V sektore predaja okamžitých lotérií zachováva Slovenská pošta s vyše 57%-ným podielom na celkovom predaji stieracích žrebov TIPOS-u nedostihnuteľnú úroveň.

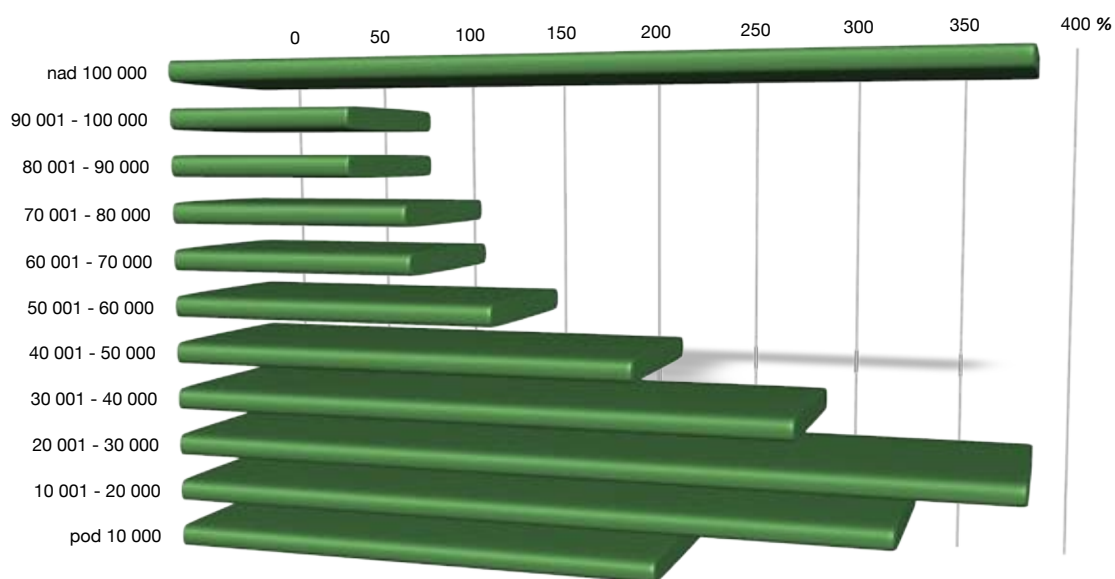
Mandátny vzťah však bol v priebehu roku ukončený s mandatármi FORMULA-tip, s.r.o., a TIPKURZ, a.s., z dôvodu zániku ich podnikateľskej činnosti. Časť ich najlepších obchodných miest bola dohodami prevedená v prospech iných mandatórov a časť postupne zanikla. V niektorých pôvodných obchodných miestach prebrala mandátnu činnosť spoločnosť FORMULA plus, s.r.o. Zároveň, na základe osobitných mandátnych zmlúv s rozhodujúcimi prevádzkovateľmi kurzových stávk na slovenskom trhu, došlo v druhej polovici roku k postupnej inštalácii terminálov v ich stávkových kanceláriách. Z dlhodobého hľadiska sa dá v týchto obchodných miestach očakávať priaznivý synergický efekt súčasnej ponuky ich kurzových stávk a lotérií a hier TIPOS-u na jedinom stabilnom mieste. Týmto zmenami sa obchodné spoločnosti NIKÉ, s.r.o., (65 terminálov ku koncu roku 2007), FORTUNA SK, a.s., (36) a TIPSPORT SK, a.s., (8) postupne dostávajú do skupiny najdôležitejších obchodných partnerov našej spoločnosti. V priebehu roku posilnila na trhu aj skupina mandatórov MEDIAPRESS (BRATISLAVA, s.r.o., POPRAD, s.r.o. a LUČENEC, s.r.o.). Tržby niekoľkoročných stabilných a úspešných ostatných významných mandatórov (GECO TABAK, s.r.o., DOMINO L&K, s.r.o., MACEGA MILOŠ, Ing. M+M, GG TABAK BARCZI, a.s., MACEGA MILOŠ, Ing. M+M (+ 98%), BARCZI, spol. s r.o., ŠK MOTOTURISTA KOŠICE, TOPAS, spol. s r.o., NOVOTNÝ VLADIMÍR a pod.) medziročne takisto významne rástli. Celkovo skupina 15-tich najväčších mandatórov TIPOS-u realizovala tržby spolu vyše 2,233 mld. Sk, čo tvorí vyše 36%-ný podiel na celkových tržbách v sieti zberní on-line.

Celkovú efektívnosť jednotlivých zberní a terminálov v nich v priebehu roku výrazne ovplyvnili dva faktory – rekordne vysoké týždenné tržby v hre LOTO vplyvom vyhlásenej hry o prémii s historickými 100 mil. JACKPOT-mi a výrazný, takmer tretinový rast počtu nainštalovaných terminálov v nových zberniach (o 403 viac terminálov na konci roku 2007 oproti roku 2006). Na jednej strane sa tak oproti minulému roku zvýšil počet terminálov s priemernou týždennou tržbou viac ako 100 tis. Sk o vyše 72% na 384, na strane druhej sa zdvojnásobil aj počet terminálov s priemernou tržbou pod 10 tis. Sk za týždeň v nových začínajúcich zberniach. Celková priemerná tržba na aktívny terminál a týždeň v celej sieti SR dosiahla úroveň takmer 57 tis. Sk.

Bilančné ukazovatele obchodnej siete zberní on-line	rok 2007	rok 2006
počet terminálov aktívnych v priebehu roku	2 406	1 725
počet aktívnych terminálotýždňov v priebehu roku	96 341	87 614
priemerná tržba spolu na aktívny terminál a aktívny týždeň v Sk	56 731	50 807
počet terminálov s priemernou týždennou tržbou 100 000 Sk a viac	384	223
počet terminálov s priemernou týždennou tržbou 10 000 Sk a menej	229	114

V histograme efektivity všetkých aktívnych terminálov v priebehu roku je viditeľný posun počtov terminálov do vyšších pásiem týždenných tržieb, čo dáva priaznivé predpoklady pre stabilitu a vysokú efektivitu obchodných miest do budúcnosti.

Najefektívnejším terminálom v roku sa stal terminál ZBERŇA TIPOS, V-TIP,s.r.o., Saratovská 28, Bratislava, ktorý za 31 činných týždňov v roku v prospech mandatára V-TIP., s.r.o. dosiahol priemernú týždennú tržbu výborných takmer 430 tis. Sk.



REBRÍČEK 15 NAJEFEKTÍVNEJŠÍCH TERMINÁLOV V ROKU 2007

Zberňa	Adresa	Mesto	TRŽBY SPOLU	počet týždňov	priemerná tržba za týž.
ZBERŇA TIPOS, V-TIP, S.R.O.	Saratovská 28	Bratislava 4	13 270 818	31	428 091
POŠTA 1 LIPTOVSKÝ MIKULÁŠ	M. M. Hodžu 3	Liptovský Mikuláš	18 386 862	52	353 594
ZBERŇA TIPOS, DOMINO L&K, S.R.O.	Zvolenská cesta 8, HM TESCO	Banská Bystrica	18 246 070	52	350 886
ZBERŇA TIPOS, NOVOTNÝ VLADIMÍR	Trolejbusová 1, HM TESCO	Košice 1	17 571 132	52	337 906
ZBERŇA TIPOS, V-TIP,S.R.O.	Panónska cesta 25, HM TESCO	Bratislava 5	17 421 532	52	335 029
11! ŠPORT PUB	Cintorínsky rad 11	Šamorín	8 398 300	26	323 012
ZBERŇA TIPOS, DOMINO L&K, S.R.O.	Kamenné nám. 1, OD TESCO	Bratislava 1	16 529 739	52	317 880
GECO TABAK	Moyzesova ul. OD KAUFAND	Poprad	16 418 826	52	315 747
GECO TABAK	Ivánska cesta 12, AVION	Bratislava 2	16 054 173	52	308 734
POŠTA 1 MICHALOVCE	Štefánikova 1	Michalovce	15 792 083	52	303 694
ZBERŇA TIPOS, DOMINO L&K, S.R.O.	Zlaté piesky, HM TESCO	Bratislava 2	15 751 239	52	302 908
POŠTA 1 SPIŠSKÁ NOVÁ VES	Štefánikovo nám. 7	Spišská Nová Ves	15 629 927	52	300 576
POŠTA 1 PREŠOV	Masarykova 2	Prešov	15 496 232	52	298 004
TRAFIKA MEDIAPRESS BRATISLAVA	Vajnorská ul.100, Polus City Center	Bratislava 3	15 275 920	52	293 768
ZBERŇA PEVNÁ TRENČÍN	ul. Gen. L. Svobodu 1	Trenčín	15 252 118	52	293 310

Všetkých 384 terminálov pracujúcich s priemernou tržbou vyše 100 tis. Sk za týždeň dosiahlo tržby spolu 2,837 mld. Sk a ich podiel na celkových ročných tržbách on-line je vyše 46%-ný. Je všeobecne zjavný trend, že najvyššie miesta v rebríčku efektivity obsadzujú terminály lokalizované v zberniach obchodných centier, hyper a supermarketov po celom Slovensku.

V rebríčku efektivity mandatórov, hodnotenom ukazovateľom priemernej tržby na aktívny terminál mandátára a aktívny týždeň sa v roku 2007 na najvyššie miesto dostal mandatár PEVNÁ ANNA s jedným aktívnym terminálom lokalizovaným na ul. Gen. L. Svobodu 1, Trenčín s celoročnou priemernou týždennou tržbou vyše 293 tis. Sk. Ostatné miesta v rebríčku zaujímajú dlhodobí mandatári so stabilnými a úspešnými zberňami. Celkovo až 136 mandatórov pracovalo s priemernou týždennou tržbou na terminál vyššou ako 100 tis. Sk.

**REBRÍČEK 15 NAJLEPŠÍCH MANDATÁROV PODĽA PRIEMERNEJ TRŽBY
NA AKTÍVNY TÝŽDEŇ A AKTÍVNY TERMINÁL**

Zberňa	p. term.	počet terminálotýžd.	TRŽBY SPOLU	Priem. tržby na terminál a týždeň	TRŽBY Z HH	TRŽBY Z DOBÍJANIA
PEVNÁ ANNA	1	52	15 252 118	293 310	11 099 883	4 147 460
Tabak land, s.r.o.	1	52	14 897 043	286 482	11 132 773	3 764 270
SCHLEIFER Roland - ROLANDO	2	104	25 539 160	245 569	21 748 650	3 790 510
BARUS PETER	1	52	11 865 581	228 184	9 681 781	2 183 800
PETTINGEROVÁ IVETA - PLUTO	2	104	21 297 561	204 784	16 311 221	4 986 340
TJ RAPID BRATISLAVA	3	156	31 655 198	202 918	29 731 706	1 828 730
BENKO JOZEF - BESPO	2	104	20 638 312	198 445	18 448 398	2 137 830
DOMINO L&K, s.r.o.	11	537	112 047 847	198 002	94 154 941	17 835 450
ANTALOVÁ Ivana	1	24	4 750 774	197 949	4 508 284	242 490
MIX TIP, s.r.o.	2	52	10 017 012	192 635	8 682 312	1 334 700
ČAŇOVÁ BEÁTA	2	104	19 888 309	191 234	14 125 859	5 762 450
A.B.ZRTV Piešťany	3	156	29 422 220	188 604	26 413 801	2 973 990
TJ AC NITRA	2	104	19 341 077	185 972	12 885 480	6 452 950
MIKOLÁŠOVÁ Daniela	1	31	5 736 250	185 040	4 148 542	1 559 900
V-TIP, s.r.o.	9	345	62 879 270	185 040	55 871 259	6 945 520

Z regionálneho pohľadu rástli tržby spolu oproti minulému roku vo všetkých krajoch SR prakticky rovnomerným, takmer 30%-ným rastom.

Kraj	TRŽBY na obyv. kraja	Počet term.	TRŽBY SPOLU	Poč.týž	Priem. tržba na terminál a týž.	Rast tržieb 2007-2008	index rastu
BRATISLAVSKÝ KRAJ	1 838	316	1 110 111 651	12 494	78 762	273 117 524	1,33
TRNAVSKÝ KRAJ	1 411	314	781 940 038	13 177	52 407	190 790 177	1,32
TRENČIANSKY KRAJ	1 052	285	642 621 215	11 032	52 689	155 105 728	1,32
NITRIANSKY KRAJ	1 081	357	775 434 291	14 285	47 594	150 824 648	1,24
ŽILINSKÝ KRAJ	915	271	637 580 439	10 718	51 922	147 004 538	1,3
BANSKOBYSTRICKÝ KRAJ	1 031	325	687 608 220	12 750	45 041	152 275 865	1,28
PREŠOVSKÝ KRAJ	873	256	695 007 559	10 037	55 297	171 392 135	1,33
KOŠICKÝ KRAJ	1 051	293	809 159 663	11 883	59 585	183 297 948	1,29

Prakticky totožný trend vysokého rastu tržieb je aj z pohľadu okresov SR. Každý z 89 okresov zaznamenal medziročný rast tržieb, pričom na prvých miestach sa stabilne ukotvili „lotériovo“ najsilnejšie už tradičné okresy. Tržby v počtom obyvateľov slabších okresoch (okres Senec, okres Turčianske Teplice, okres Košice-okolie, okres Stropkov) však medziročne rástli dynamickejšie, indexom až 1,45.

REBRÍČEK NAJLEPŠÍCH OKRESOV

okres	priem. tržba na obyv.	Poč. termin.	TRŽBY SPOLU	Priem. tržba na term. a týždeň	TRŽBY z HAZ. HIER	TRŽBY Z DOBÍJANIA	Index rastu tržieb 2007/2006
Okres Bratislava II	2 241	68	244 317 736	86 593	205 616 801	38 496 480	1,28
Okres Žilina	1 306	82	205 044 935	56 405	157 483 770	47 395 130	1,28
Okres Nitra	1 212	74	198 801 944	59 255	152 663 954	45 894 800	1,23
Okres Dunajská Streda	1 751	68	197 842 761	66 331	150 883 777	46 524 330	1,32
Okres Bratislava V	1 599	46	195 090 087	85 918	156 478 489	38 485 410	1,33
Okres Košice I	2 663	41	183 762 238	89 498	154 030 657	29 406 170	1,18
Okres Prievidza	1 194	90	168 381 517	48 018	133 794 835	32 281 180	1,35
Okres Galanta	1 763	66	167 517 869	54 859	129 699 370	37 268 360	1,32
Okres Trnava	1 308	73	167 397 016	48 355	134 027 330	32 856 130	1,36
Okres Prešov	989	44	160 276 853	76 960	127 008 977	32 362 600	1,33
Okres Nové Zámky	1 004	77	150 562 193	44 206	124 586 354	25 428 280	1,2
Okres Bratislava III	2 417	43	149 848 536	77 392	125 402 503	24 147 620	1,31
Okres Banská Bystrica	1 329	55	148 894 138	56 501	130 063 504	18 423 580	1,23
Okres Poprad	1 398	49	146 755 202	67 991	112 927 492	33 569 830	1,37



Humanitné aktivity, sponzoring

Spoločnosť TIPOS, národná lotériová spoločnosť, a.s., každoročne odvádza do štátneho rozpočtu povinné odvody z hazardných hier, ktoré v roku 2007 dosiahli rekordnú úroveň 812 miliónov slovenských korún. Tieto finančné prostriedky sú ďalej prerozdelené na všeobecne prospešné aktivity. Okrem týchto povinných odvodov, spoločnosť TIPOS podporila formou sponzoringu aj viacero projektov z oblasti športu, kultúry, školstva, vzdelávania a zdravotníctva. Naším cieľom je podporiť projekty zmysluplné, prínosné pre spoločnosť a pri výbere konkrétnych projektov a subjektov postupovať zodpovedne a dôsledne.

V športovej oblasti spoločnosť TIPOS v spolupráci so SZĽH podporila podujatie Slovnafť Extraliga v ľadovom hokeji. Táto športová udalosť je najsledovanejšou súťažou tohto najpopulárnejšieho športu na Slovensku. Finančne sme prispeli aj na iné významné hokejové aktivity: podporili sme víťazný klub ročníka Extraligy 2006/2007, ako aj mladú hokejovú reprezentáciu do 20 rokov.

Medzi ďalšie športové podujatia, na ktoré sme formou sponzoringu prispeli, patria: Medzinárodný tenisový turnaj, Medzinárodné preteky psích záprahov na Donovaloch, súťaže v bojových umeniach a motoristickom športe.

Spoločnosť TIPOS formou sponzoringu podporila rôzne významné kultúrne projekty s celospoločenským významom, medzi ktoré ako jeden z najvýznamnejších patrí aj Medzinárodný filmový festival v Bratislave. Medzinárodný filmový festival Bratislava je jediným filmovým festivalom, ktorý od roku 2000 reprezentuje SR v koordinácii európskych filmových festivalov. Naše finančné príspevky pomohli aj pri organizácii rôznych hudobných podujatí a koncertov a pri realizácii výstavy výtvarného umenia. Finančne sa TIPOS podieľal aj na rekonštrukcii a obnove slovenských kultúrnych pamiatok.

V rámci charity naša spoločnosť podporila viaceré občianske združenia a nadácie, ktoré sa prostredníctvom konkrétnych projektov snažia pomáhať najzraniteľnejším skupinám nášho obyvateľstva. Veľká časť finančných prostriedkov smerovala organizáciám, ktorých hlavným cieľom je pomáhať ľuďom trpiacim rakovinou. Jednotlivé projekty boli zamerané na pomoc ľuďom chorým na rakovinu hrubého čreva a na nákup prístrojov pre onkologickú chirurgiu. Okrem spomínaných aktivít naša spoločnosť pomohla a finančne podporila aj iné združenia a nadácie, ktoré sa venujú pomoci športovcom po úrazoch alebo mládeži zo sociálne slabšieho prostredia.

Spoločnosť TIPOS taktiež finančne podporila Konto nádeje pri uvádzaní novej štúdiovej hry SPRÁVNE ČÍSLO. Celú sumu, ktorú počas pilotnej relácie vyhrali známe osobnosti televíznej obrazovky, odovzdala spoločnosť vo forme šeku Kontu nádeje.

Na charitatívne účely bola určená aj časť výťažku z predaja mimoriadne úspešnej okamžitej lotérie Vianočná lotéria. Finančné prostriedky spoločnosť TIPOS venovala občianskemu združeniu, ktoré sa stará o dlhodobo hospitalizované deti v nemocniciach a prostredníctvom svojich aktivít sa im snaží priniesť radosť, smiech a dobrú náladu.



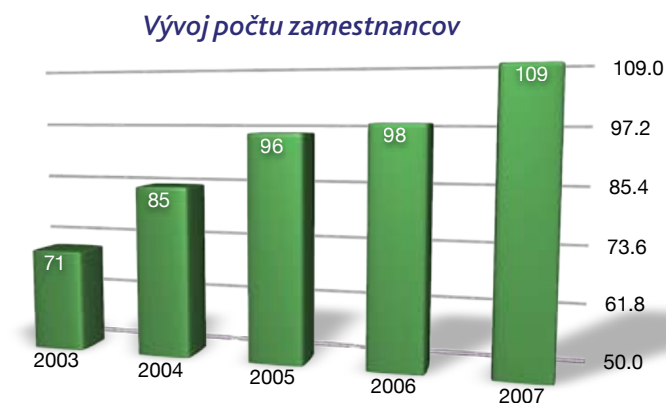
42 *_správa predstavenstva o hospodárskych výsledkoch za rok 2007*

Personálna politika

Personálna politika a oblasť ľudských zdrojov predstavuje pre našu spoločnosť jeden z podstatných pilierov firemnej kultúry a úspešnosti nášho pôsobenia na trhu. Snažíme sa venovať potrebám našich zamestnancov, či už pracovným alebo voľnočasovým, mimoriadnu pozornosť.

V roku 2007 TIPOS zamestnával 109 zamestnancov. V porovnaní s predchádzajúcim rokom je to nárast o 11 zamestnancov, čo predstavuje v percentuálnom vyjadrení 11,2% nárast.

Priemerný vek zamestnancov sa v roku 2007 stabilizoval na úroveň 42,4 roka.



Z celkového počtu zamestnancov bolo na konci roku 55 žien a 54 mužov. V predchádzajúcom roku 2006 spoločnosť zamestnávala 48 žien a 50 mužov.

V roku 2007 bola schválená z dôvodu optimalizácie pracovných náplní nová organizačná štruktúra spoločnosti a do pracovného pomeru nastúpilo 21 nových zamestnancov. Pracovný pomer do 31. decembra 2006 ukončilo 10 zamestnancov.

Priemerný prepočítaný počet zamestnancov k 31. decembru 2007 je 103.

Vzdelávanie

V roku 2007, rovnako ako v roku predchádzajúcom, spoločnosť pokračovala v podpore kvalifikácie svojich zamestnancov a realizovala ciele vzdelávanie vo výške 771 tis. Sk.

Personálny rast bol podporený formou:

- jazykových kurzov anglického jazyka,
- odbornými školeniami,
- prednáškami a kurzami najmä v ekonomickej oblasti na národnej, ale i medzinárodnej úrovni,
- internými školeniami pre zamestnancov spoločnosti.

Sociálna politika

Spoločnosť TIPOS uplatňuje pre svojich zamestnancov široký sociálny program, v rámci ktorého si každý zamestnanec môže vybrať balík služieb. V oblasti sociálnej politiky spoločnosť postupovala podľa schváleného rozpočtu sociálneho fondu na rok 2007. Čerpanie prostriedkov zo sociálneho fondu bolo v roku 2007 vo výške 1 561 794 Sk, čo predstavuje priemerne 14 328 Sk na zamestnanca spoločnosti.

Prostriedky zo sociálneho fondu boli čerpané na nasledovné aktivity:

- stravovanie zamestnancov,
- pitný režim v letných mesiacoch,
- doplnkové dôchodkové sporenie,
- príspevky na dovolenku,
- príspevky na kultúru,
- mimoriadne životné udalosti,
- preventívnu zdravotnú starostlivosť.

Zamestnanci môžu taktiež bezplatne vykonávať športové aktivity vo vybraných športoviskách a tiež navštevovať vlastné školiace a rekreačné zariadenie v Banskej Bystrici.

Z nákladov spoločnosti v oblasti starostlivosti o zamestnancov boli vyplatené prostriedky vo výške 1 797 505 Sk , čo je priemerne 16 491 Sk na zamestnanca. Boli použité na :

- doplnkové dôchodkové sporenie,
- preventívnu zdravotnú starostlivosť.

44 *_správa predstavenstva o hospodárskych výsledkoch za rok 2007*

Spoločenská zodpovednosť

Spoločnosť TIPOS, národná lotériová spoločnosť, a.s., pri príležitosti medzinárodného kongresu European Lotteries (Európska asociácia lotériových a stávkových spoločností), ktorý sa uskutočnil v Budapešti, podpísala 24. mája 2007 na valnom zhromaždení EL dokument Európske štandardy zodpovedného hrania.

Prostredníctvom Európskych štandardov zodpovedného hrania sa lotériové spoločnosti snažia o vytvorenie a udržanie bezpečného hráčskeho prostredia, so snahou vylúčiť akékoľvek možné negatívne dopady na spoločnosť a obzvlášť na tzv. rizikové skupiny obyvateľstva. Očakáva sa, že spomínané Štandardy príjmu všetci členovia EL a implementácia základných princípov sa v jednotlivých krajinách predpokladá v roku 2008.

Hlavným cieľom pri realizácii Európskych štandardov zodpovedného hrania je tvorba, podpora a implementácia edukačných a preventívnych programov, ktoré zohľadňujú objektívne rizikové faktory bezprostredne spojené s prostredím a hraním hazardných hier. Potreba eliminovať možný negatívny dopad na spoločnosť, obzvlášť na tzv. rizikové skupiny stojí v popredí záujmu EL pri realizácii zásad Európskych štandardov zodpovedného hrania.

V zmysle naplnenia základných princípov prijatého dokumentu spoločnosť TIPOS začala spolupracovať s občianskym združením Združenie abstinentov Slovenska. Výsledkom vzájomnej spolupráce je aj vypracovanie Testu zodpovedného hrania dostupného na internetovom portáli www.tipos.sk.







48
produktové portfólio

48 _produktové portfólio

VKLADY SPOLU

Herná istina (HI) v histórii spoločnosti podľa typov hier a tržby nelotériových produktov

rok	ČÍSELNÉ LOTÉRIE typu LOTO	ČÍSELNÉ LOTÉRIE typu KENO	STÁVKOVÉ HRÝ / ŠPECIÁLNE BINGO	INTERNE- TOVÉ HRÝ	OKAMŽITÉ LOTÉRIE spolu	TIPOS HERNÁ ISTINA HAZARDNÉ HRÝ spolu	NELOTÉRIOVÉ PRODUKTY spolu
1993	857 508 411		23 133 642			880 642 053	
1994	565 107 580		7 818 496			572 926 076	
1995	725 227 007	115 027 475				840 254 482	
1996	543 414 262	835 796 065	55 612 980			1 434 823 307	
1997	556 977 010	818 052 175	274 394 620		70 920 860	1 720 344 665	
1998	797 002 275	937 428 985	265 065 220		208 749 640	2 208 246 120	
1999	824 365 685	955 892 690	202 714 420		434 586 000	2 417 558 795	
2000	1 049 433 789	934 313 300	196 442 200		473 916 000	2 654 105 289	
2001	1 010 763 447	943 416 210	190 040 470		589 784 000	2 734 004 127	
2002	977 820 434	1 005 761 900	163 124 880		432 774 000	2 579 481 214	
2003	1 027 683 862	1 136 341 290	203 983 810		377 839 500	2 745 848 462	175 690 250
2004	1 238 630 162	1 190 228 280	162 216 850		357 814 000	2 948 889 292	362 568 240
2005	1 800 454 066	1 315 896 185	125 626 025	223 280 265	358 426 500	3 823 683 041	476 506 410
2006	1 730 988 024	1 407 077 645	89 195 100	1 356 725 868	472 334 000	5 056 320 637	1 061 363 680
2007	2 755 162 310	1 611 378 795	65 016 575	2 786 878 815	485 119 000	7 703 555 495	1 273 823 300
SPOLU	16 460 538 324	13 206 610 995	1 993 433 150	4 366 884 948	4 262 263 500	40 320 683 055	3 349 951 880

LOTO

Termín zavedenia : 15. 4. 1957

Stručná charakteristika:

- číselná lotéria typu loto 6 zo 49;
- žrebovanie výherných čísiel 1. a 2. ťahu sa uskutočňuje 2x do týždňa, a to v stredu a v nedeľu (do 27.týždňa 1999 len v nedeľu) ;
- žrebuje sa 6 výherných čísiel a jedno dodatkové číslo z celkového počtu 49 čísiel;
- hernú istinu tvorí súčet násobkov počtu prijatých tipov a ceny za jeden tip;
- cena vkladu za 1 tip na výsledky žrebovania pre 1. a 2. ťah hry (dvojstávka) je 20 Sk (do 36. týždňa 2007 cena 16 Sk);
- výhernú istinu tvorí 50% z hernej istiny danej hry za príslušné stávkové obdobie, delí sa v rovnakom pomere pre výhernú istinu 1. a 2.ťahu ;
- výherná istina sa delí na výherné kvóty pre jednotlivé poradia nasledovne (od 32. týždňa 2000);

výherné poradie	počet uhádnutých čísiel	rozdelenie výhernej istiny
I.	6	32%
II.	5+1	6%
III.	5	9%
IV.	4	13%
V.	3	40%

- JACKPOT – presúvanie kumulovaných finančných prostriedkov určených na I. poradie do stávkového obdobia, keď v I. poradí je dosiahnutá výhra. Od 32. týždňa 2000 je garantovaný JACKPOT v minimálnej výške 3 mil. Sk;
- od 1. októbra 2002 zmena názvu lotérie zo ŠPORTKA na LOTO;
- od r. 2003 zavedená možnosť Prémiovej hry vo väzbe na posledné výherné číslo JOKER;
- od novembra 2004 prijímanie stávok aj prostredníctvom internetu.

LOTO	2006	2007
Vklady v tis. Sk	1 417 538	2 245 933
% podiel na celkových vkladoch	28,00	29,15

JOKER



Termín zavedenia: 1992

Stručná charakteristika:

- stávka na koncové šesťčísle čísla potvrdenia o uzatvorení stávky, doplnková hra viazaná na číselnú lotériu LOTO;
- žrebovanie sa uskutočňuje 2x do týždňa, a to v stredu a v nedeľu (do 27. týždňa 1999 len v nedeľu);
- hernú istinu tvorí násobok počtu prijatých tipov a ceny vkladu za jeden tip, cena vkladu je 10 Sk;
- výhernú istinu tvorí 50% z hernej istiny za príslušné stávkové obdobie;
- výherná istina sa delí na výherné kvóty pre jednotlivé poradia nasledovne:

výherné poradie	počet zhodných koncových čísiel	rozdelenie výhernej istiny
I.	6	Zvyšok celkovej sumy určenej na výhry, min. 200 000 Sk
II.	5	100 000 Sk
III.	4	10 000 Sk
IV.	3	1 000 Sk
V.	2	100 Sk

- JACKPOT – presúvanie kumulovaných finančných prostriedkov určených na I. poradie do stávkového obdobia, keď je v I. poradí dosiahnutá výhra;
- od 1. októbra 2002 zmena názvu číselnej lotérie ŠANCA na JOKER;
- od februára 2006 prijímanie stávok aj prostredníctvom internetu.

JOKER	2006	2007
Vklady v tis. Sk	102 244	169 808
% podiel na celkových vkladoch	2,00	2,20

LOTO 5 z 35



Termín zavedenia: 1967

Stručná charakteristika:

- číselná lotéria typu loto s hernou maticou 5 z 35;
- žrebovanie sa uskutočňuje jedenkrát do týždňa, a to v nedeľu;
- žrebuje sa 5 výherných čísiel;
- hernú istinu tvorí súčet násobkov počtu prijatých tipov a ceny za jeden tip;
- cena vkladu za jeden tip je 10 Sk (do 36. týždňa 2007 cena 8 Sk);
- výhernú istinu tvorí 50% z hernej istiny za príslušné stávkové obdobie;
- výherná istina sa delí na výherné kvóty pre jednotlivé poradia nasledovne:

výherné poradie	počet uhádnutých čísiel	rozdelenie výhernej istiny
III.	3	Pevná výhra 100 Sk
II.	4	50% zo zvyšku výhernej istiny
I.	5	50% zo zvyšku výhernej istiny

- JACKPOT – presúvanie kumulovaných finančných prostriedkov určených na I. poradie do stávkového obdobia, keď je v I. poradí dosiahnutá výhra;
- od 1. októbra 2002 sa zmenil názov číselnej lotérie z MATES na LOTO 5 z 35;
- od novembra 2004 prijímanie stávk aj prostredníctvom internetu.

LOTO 5 z 35	2006	2007
Vklady v tis. Sk	54 983	63 766
% podiel na celkových vkladoch	1,10	0,83

EUROMILIÓNY



Termín zavedenia: 2004

Stručná charakteristika:

- číselná lotéria typu loto s powerballovým prvkom a s hernou maticou 7 z 35 a 1 z 5;
- žrebovanie sa uskutočňuje jedenkrát do týždňa, a to v piatok;
- žrebuje sa 7 výherných čísiel lotových a 1 výherné číslo powerballové;
- hernú istinu tvorí súčet násobkov počtu prijatých tipov a ceny za jeden tip;
- cena vkladu za jeden tip je 40 Sk;
- výhernú istinu tvorí 50% z hernej istiny za príslušné stávkové obdobie;
- výherná istina sa delí na výherné kvóty pre jednotlivé poradia nasledovne:

výherné poradie	počet uhádnutých čísiel Lotové/Powerballové	Rozdelenie výhernej istiny
1.poradie	7 + 1	18%
2.poradie	7 + 0	4%
3.poradie	6 + 1	4%
4.poradie	6 + 0	5%
5.poradie	5 + 1	5%
6.poradie	5 + 0	5%
7.poradie	4 + 1	7%
8.poradie	4 + 0	13%
9.poradie	3 + 1	16%
10.poradie	0 + 1	23%

- JACKPOT – presúvanie kumulovaných finančných prostriedkov určených na I. poradie do stávkového obdobia, keď je v I. poradí dosiahnutá výhra;
- od novembra 2004 prijímanie stávk aj prostredníctvom internetu.

EUROMILIÓNY	2006	2007
Vklady v tis. Sk	156 223	275 656
% podiel na celkových vkladoch	3,10	3,58

KENO 10



Termín zavedenia: 20.11.1995

Stručná charakteristika:

- číselná lotéria typu keno, v ktorej hráč tipuje 1 až 10 čísiel z 80 čísiel;
- žrebovanie sa uskutočňuje každý deň v týždni
(do konca apríla 1999 okrem nedele), žrebuje sa 20 výherných čísiel;
- v máji 2007 zavedená stávka na KENO PLUS číslo, pri stávke na KENO PLUS hráč tipuje, že jedno z jeho tipovaných čísiel bude vyžrebované ako posledné v poradí žrebovaných výherných čísiel;
- cena vkladu je min. 5 Sk alebo jeho násobky do maximálnej výšky 100 Sk, pri stávke na KENO PLUS je celkový vklad za jeden tip vždy dvojnásobkom zvoleného vkladu, pričom polovica celkového vkladu tvorí vklad na stávku bez KENO PLUS a polovica je vkladom na stávku s KENO PLUS;
- výška výhry je daná kombináciou počtu tipovaných čísiel, počtu správne tipovaných čísiel a výškou vkladu;
- od novembra 2004 prijímanie stávok aj prostredníctvom internetu.

Počet správne tipovaných čísiel	Počet tipovaných čísiel																				
	10		9		8		7		6		5		4		3		2		1		
	A	B	A	B	A	B	A	B	A	B	A	B	A	B	A	B	A	B	A	B	
10	200 000x	500 000x																			
9	10 000x	25 000x	50 000x	125 000x																	
8	500x	1 250x	2 000x	5 000x	20 000x	50 000x															
7	20x	50x	200x	500x	400x	1 400x	4 000x	10 000x													
6	10x	25x	20x	50x	40x	140x	100x	300x	600x	2 100x											
5	3x	9x	3x	9x	4x	19x	10x	30x	20x	70x	200x	600x									
4		2x		2x	1x	6x	2x	12x	2x	12x	16x	46x	50x	170x							
3		2x		2x		2x		4x	1x	6x	2x	12x	8x	33x	16x	66x					
2		2x		2x		2x		3x		5x		5x		7x	2x	22x	8x	58x			
1		6x		7x		3x		3x		5x		5x		5x		5x		10x	2x	42x	
0	1x		1x		1x		1x		1x												

KENO 10	2006	2007
Vklady v tis. Sk	674 955	774 429
% podiel na celkových vkladoch	13,40	10,05

KLUB KENO



Termín zavedenia: 6.10.1997

Stručná charakteristika:

- číselná lotéria typu keno, v ktorej hráč tipuje 1 až 7 čísiel z 80 čísiel, žrebovanie výherných čísiel sa uskutočňuje každých 5 minút v priebehu hracieho dňa, ktorým je spravidla každý deň v týždni;
- pri každom žrebovaní je vyžrebovaných 20 výherných čísiel;
- minimálny vklad je 10 Sk a jeho násobky do maximálnej výšky vkladu 60 Sk,
- výška výhry je daná kombináciou počtu tipovaných čísiel, počtu správne tipovaných čísiel a výškou vkladu.

Počet správne tipovaných čísiel	Počet tipovaných čísiel						
	7	6	5	4	3	2	1
7	3000x						
6	100x	700x					
5	20x	30x	200x				
4	3x	5x	25x	55x			
3		2x	2x	5x	23x		
2				1x	2x	10x	
1							2x
0	1x						

KLUB KENO	2006	2007
Vklady v tis. Sk	732 122	836 950
% podiel na celkových vkladoch	6,91	10,86

TIPOS-BINGO



Termín zavedenia: 24.10.1996

Termín ukončenia: 25.12.2007

Stručná charakteristika:

- hra typu špeciálne bingo založená na kombinácii 25 čísiel z číselného radu 1 – 75;
- žrebovanie sa uskutočňuje jedenkrát týždenne a TV ho vysiela v utorok, hernú istinu tvorí súhrn stávkových vkladov prijatých v príslušnom stávkovom období;
- vklad za jedno hracie pole je 25 Sk (do 18.9.2003 – 20 Sk);
- výherná istina predstavuje 55% z hernej istiny (do 16. týždňa 2000 50%) za príslušné stávkové obdobie a tvoria ju nasledovné výherné kategórie:

Výherná kategória	Rozdelenie výhernej istiny
Štyri rohy	20%
Diagonály	5%
JACKPOT	18%
TIPOS-BINGO	15%
Ceny pre hráčov v štúdiu	15%
Šťastná línia (od r.2000)	27%

- od 15. mája 2007 bola zrušená štúdiová TV hra a tiež výherné kategórie Ceny pre hráčov v štúdiu a Šťastná línia. Od tohto dátumu výherná štruktúra vyzerá nasledovne:

Výherná kategória	Rozdelenie výhernej istiny
Štyri rohy	20%
Diagonály	10%
JACKPOT	40%
TIPOS-BINGO	30%

- JACKPOT sa presúva do ďalšieho stávkového týždňa v prípade, že ho nikto nevyhrá a stop loptička pre JACKPOT je pevná ako 48. vyžrebované číslo v poradí (do 16. týždňa 2000 bola stop loptička pohyblivá).

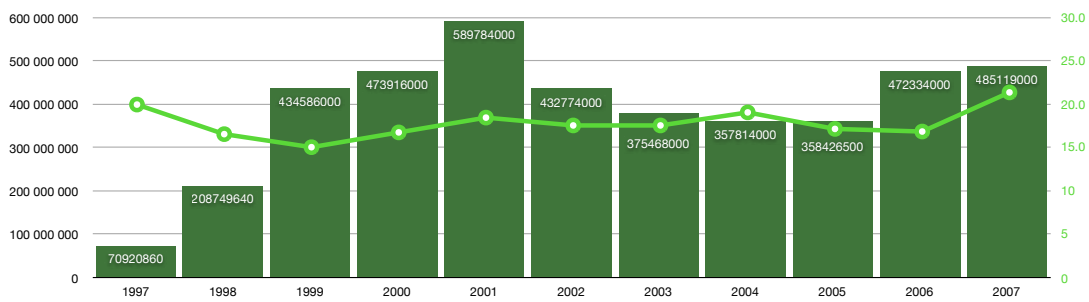
TIPOS-BINGO	2006	2007
Vklady v tis. Sk	89 195	65 017
% podiel na celkových vkladoch	1,80	0,84

OKAMŽITÉ LOTÉRIE

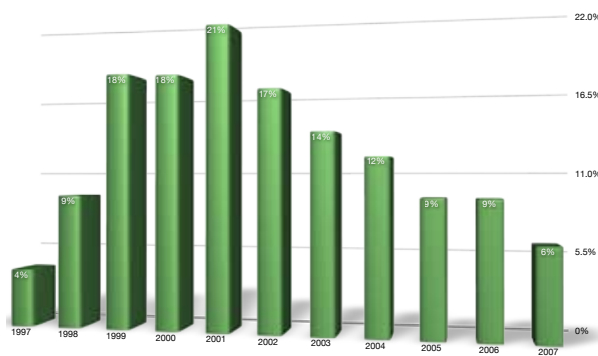
TIPOS, národná lotériová spoločnosť, a.s., začala prevádzkovať okamžité lotérie v roku 1997. Od tohto roku až po koniec roka 2007 bolo v našej spoločnosti vydaných 44 emisií okamžitých lotérií. V roku 2007 bolo predaných 28,82 mil. ks žrebov, čo predstavuje tretí najvyšší počet predaných žrebov v histórii.

Celkové vklady okamžitých lotérií dosiahli v roku 2007 sumu 485,119 mil. Sk, čo znamená druhý najlepší výsledok po roku 2001. Medziročne vklady narástli o 2,71%.

Vývoj vkladov okamžitých lotérií a priemernej ceny realizovaného žrebu zobrazuje nasledovný graf:



Podiel vkladov okamžitých lotérií na celkových vkladoch všetkých hier TIPOS-u má od roku 2001 klesajúci trend. Je to však spôsobené najmä rozšírením produktového portfólia o nové produktové rady, ako napríklad internetové hry, a tiež rýchlejším nárastom súhrnnych vkladov všetkých našich hazardných hier.



V roku 2007 pokračoval predaj emisií okamžitých lotérií, ktorých obdobie predaja sa začalo v priebehu roka 2006, resp. 2005: ŠTASTNÁ 7 #53, PRASA V ŽITE #61 a #66, SRD-COVÉ ESO, MUCHOTRÁVKA a ZLATÝ DÁŽĎ.

Ako nové hry boli zavedené na trh v roku 2007 nasledujúce hry: RUŽA, PRASA V ŽITE #74, KRAVIČKA, SPRÁVNE ČÍSLO, ŠTASTNÁ 7 #72 a VIANOČNÁ LOTÉRIA.

ŠŤASTNÁ 7 # 53

Obdobie predaja: 2.5.2005 – 1.5.2007
Cena žrebu: 10 Sk
Emisný objem: 16 000 000 ks

Stručná charakteristika:

- stieracia lotéria s okamžitými peňažnými výhrami;
- žreb obsahuje jedno hracie pole zakryté latexovou stieracou vrstvou;
- výška výhry je určená tromi zhodnými symbolmi v číselnej podobe;
- na žrebe je možné vyhrať výhry 10, 20, 50, 100, 500, 1 000 Sk alebo prémie 77, 777, 7777 a 77 777 Sk.

ŠŤASTNÁ 7#53	2006	2007
Vklady v Sk	72 016 000	20 024 000
% podiel na celkových vkladoch	1,42	0,26



PRASA V ŽITE #61, #66, #74

Obdobie predaja:	#61 6.2.2006 – 5.2.2007
	#66 25.9.2006 – 24.9.2007
	#74 4.6.2007 – 3.6.2008
Cena žrebu:	10 Sk
Emisný objem:	# 61 14 000 000 ks
	# 66 10 000 000 ks
	# 74 10 000 000 ks

Stručná charakteristika:

- okamžitá lotéria v piatich farebných mutáciách;
- v priebehu roka 2007 sa predávali 3 emisie tejto lotérie;
- žreb obsahuje jedno hracie pole zakryté stieracou vrstvou;
- výšku výhry určujú tri zhodné symboly v hodnote výhry;
- okamžité výhry sú v nasledujúcich výškach:
10 Sk, 30 Sk, 100 Sk, 500 Sk, 1 000 Sk;
- žreb s tromi symbolmi „prasačej hlavy“ získava najvyššiu možnú okamžitú výhru vo výške 100 000 Sk.

PRASA V ŽITE # 61, # 66, # 74	2006	2007
Vklady v Sk	146 352 000	121 394 000
% podiel na celkových vkladoch	2,89	1,58



SRDCOVÉ ESO #62

Obdobie predaja: 3.4.2006 – 2.4.2007
Cena žrebu: 20 Sk
Emisný objem: 6 000 000 ks

Stručná charakteristika:

- _ okamžitá lotéria s kartovým motívom;
- _ výšku výhry určujú tri zhodné symboly v hodnote výhry;
- _ na žrebe možno vyhrať výhru vo výške 20, 100, 500, 200 000 Sk;
- _ žreb so symbolom žolíka vyhráva navyše bonusovú výhru vo výške 1 000 Sk.

SRDCOVÉ ESO # 62	2006	2007
Vklady v Sk	41 810 000	7 576 000
% podiel na celkových vkladoch	0,83	0,10



MUCHOTRÁVKA #63

Obdobie predaja: 29.5.2006 – 28.5.2007

Cena žrebu: 20 Sk

Emisný objem: 5 000 000 ks

Stručná charakteristika:

- _ stieracia lotéria s motívom veselého hríba;
- _ výšku výhry určujú tri zhodné symboly v hodnote výhry;
- _ na žrebe možno vyhrať výhry 20, 100, 500, 1 000 a top výhru 200 000 Sk.

MUCHOTRÁVKA # 63	2006	2007
Vklady v Sk	30 554 000	8 822 000
% podiel na celkových vkladoch	0,60	0,11



ZLATÝ DÁŽĎ #64

Obdobie predaja: 21.8.2006 – 20.8.2007
Cena žrebu: 30 Sk
Emisný objem: 8 000 000 ks

Stručná charakteristika:

- _ okamžitá lotéria s doplnkovou televíznou hrou;
- _ žreb okamžitej lotérie obsahuje jedno hracie pole;
- _ výšku výhry určujú tri zhodné symboly v hodnote výhry;
- _ na žrebe možno vyhrať hotovostné výhry vo výške 30, 50, 100, 500 Sk alebo žrebovanie o účasť v televíznej hre ZLATÝ DÁŽĎ;
- _ na TV hre ZLATÝ DÁŽĎ sa zúčastňujú vyžrebovaní hráči, ktorí majú možnosť hrať o vysoké výhry;
- _ vysielanie TV hry ZLATÝ DÁŽĎ je jedenkrát do týždňa, a to v nedeľu podvečer.

ZLATÝ DÁŽĎ # 64	2006	2007
Vklady v Sk	67 908 000	60 489 000
% podiel na celkových vkladoch	1,34	0,79



RUŽA #71

Obdobie predaja: 22.1.2007 – 21.1.2008
Cena žrebu: 20 Sk
Emisný objem: 5 000 000 ks

Stručná charakteristika:

- _ okamžitá lotéria v štyroch farebných mutáciách;
- _ výšku výhry určujú tri zhodné symboly v hodnote výhry;
- _ okamžité výhry sú v nasledujúcich výškach: 20, 50, 100, 500, 10 000 Sk;
- _ žreb s tromi symbolmi „ruže“ získava najvyššiu možnú okamžitú výhru vo výške 100 000 Sk;
- _ pravdepodobnosť získania výhry je 1 : 2,55.

RUŽA # 71	2007
Vklady v Sk	56 764 000
% podiel na celkových vkladoch	0,74



ŠŤASTNÁ 7 #72

Obdobie predaja: 2.4.2007 – 1.4.2008
Cena žrebu: 10 Sk
Emisný objem: 10 000 000 ks

Stručná charakteristika:

- _ ďalšia mutácia úspešnej okamžitej lotérie Šťastná 7;
- _ žreb okamžitej lotérie obsahuje jedno hracie pole;
- _ výšku výhry určujú tri zhodné symboly v hodnote výhry;
- _ na žrebe je možné vyhrať výhry 20, 50, 100, 500, 1000, alebo prémieové výhry 77, 777, 7777 a 77 777 Sk.

ŠŤASTNÁ 7 # 72	2007
Vklady v Sk	60 556 000
% podiel na celkových vkladoch	0,79



KRAVIČKA #73

Obdobie predaja: 14.5.2007 – 13.5.2008


Cena žrebu: 20 Sk

Emisný objem: 5 000 000 ks

Stručná charakteristika:

- _ okamžitá lotéria so zvieracím motívom;
- _ žreb obsahuje jedno hracie pole zakryté stieracou vrstvou;
- _ výšku výhry určujú tri zhodné symboly v hodnote výhry;
- _ okamžité výhry sú v nasledujúcich výškach: 20, 50, 100, 500, 1 000 a 5 000 Sk;
- _ žreb s tromi symbolmi „kravičky“ získava najvyššiu možnú okamžitú výhru vo výške 200 000 Sk.

KRAVIČKA # 73	2007
Vklady v Sk	40 458 000
% podiel na celkových vkladoch	0,53



SPRÁVNE ČÍSLO #75

Obdobie predaja: 13.8.2007 – 12.8.2008
Cena žrebu: 30 Sk
Emisný objem: 8 000 000 ks

Stručná charakteristika:

- okamžitá lotéria s doplnkovou TV hrou;
- žreb obsahuje jedno hracie pole zakryté stieracou vrstvou;
- okamžité výhry vo výške 30, 50, 100 a 500 Sk sa vyplácajú v mieste predaja;
- na žrebe možno vyhrať hotovostné výhry alebo žrebovanie o účasť v televíznej hre SPRÁVNE ČÍSLO;
- na TV hre SPRÁVNE ČÍSLO sa zúčastňujú vyžrebovaní hráči, ktorí majú možnosť hrať o vysoké výhry a rolujúci sa JACKPOT;
- vysielanie TV hry SPRÁVNE ČÍSLO je jedenkrát do týždňa, a to v nedeľu podvečer.

SPRÁVNE ČÍSLO # 75	2007
Vklady v Sk	29 781 000
% podiel na celkových vkladoch	0,39



VIANOČNÁ LOTÉRIA #76

Obdobie predaja: 1.10.2007 – 31.12.2007

Cena žrebu: 100 Sk

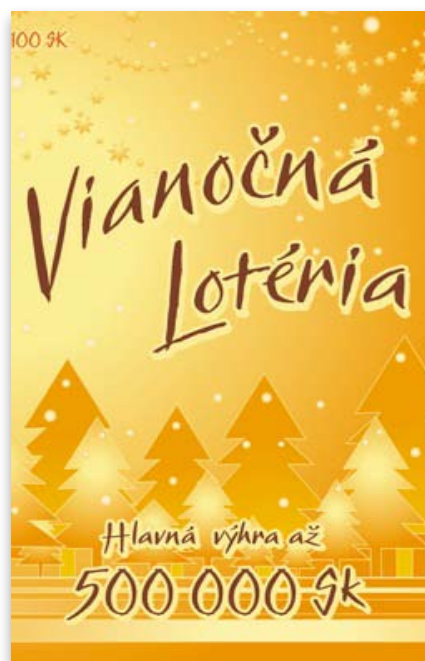
Emisný objem: 800 000 ks

Stručná charakteristika:

- _ príležitostná krátkodobá okamžitá lotéria;
- _ žreb je vo formáte vianočného blahoželania s venovaním;
- _ hracie pole je zložené z dvadsiatich štyroch hviezdičiek zakrytých stieracou vrstvou;
- _ pod každou hviezdičkou sa nachádza jeden výherný symbol;
- _ výšku výhry určuje stanovený počet rovnakých symbolov podľa legendy v nasledujúcej tabuľke:

Počet symbolov	Výška výhry
7x hviezda	500 000 Sk
6x zvonček	100 000 Sk
5x snehová vločka	10 000 Sk
4x vianočný stromček	5 000 Sk
3x dom	2 000 Sk
3x darček	1 000 Sk
3x sviečka	500 Sk
3x snehuliak	300 Sk
3x sane	200 Sk
3x Dedo Mráz	100 Sk

VIANOČNÁ LOTÉRIA # 76	2007
Vklady v Sk	79 210 000
% podiel na celkových vkladoch	1,03



INTERNETOVÉ HRY

Termín zavedenia: 1.10.2002

Stručná charakteristika:

- _ internetové (hazardné) hry sú prevádzkované výlučne prostredníctvom internetovej siete a len na oficiálnej stránke www.tipos.sk;
- _ do internetových hier sa účastník prihlasuje a povinne registruje a následne má vytvorené hráčske konto na registračnom a platobnom portáli prevádzkovateľa, z ktorého uhrádza vklady do internetových hier, na ktorý sa mu vyplácajú finančné výhry;
- _ finančné prostriedky si hráč prevádza z hráčskeho konta na osobný bankový účet prostredníctvom štandardných komerčných bankových nástrojov;
- _ typy a druhy internetových hier:
 - _a internetová hra e-KURZ
 - _b internetové hry TIPCLUB
 - _c internetové hry e-CASINO
 - _d internetové hry e-ŽREBY

A. e-KURZ

- _ internetová kurzová hra na športové a spoločenské udalosti;
- _ hra bola zavedená vo februári 2005, do decembra 2005 názov hry TIPKURZ.

Vklady a výhry v internetovej hre e-KURZ:

e-KURZ	2006	2007
Vklady v Sk	326 501 840	362 752 820
Výhry v Sk	287 931 104	319 088 033
Podiel na výhry %	88,19	87,96

B. Tipclub

e-KENO

- _ hra zavedená v októbri 2002;
- _ číselná hra, pri ktorej účastník tipuje 10 čísel, žrebuje sa 20 čísel z 80 čísel;
- _ voľba stávky sa uskutočňuje manuálne výberom čísel z herného poľa alebo automaticky náhodným tipom, žrebovanie čísel sa uskutočňuje generátorom náhodných čísel;
- _ vklad je 5 bodov (Sk) na jeden tip a jedno žrebovanie, a je limitovaný aktuálnou výškou hráčskeho konta;

Tabuľka výhier:

Počet správne tipovaných čísel	Výška výhry
4	5 Sk
5	10 Sk
6	50 Sk
7	100 Sk
8	500 Sk
9	5000 Sk
10	50 000 Sk

Vklady a výhry v internetovej hre e-KENO:

e-KENO	2006	2007
Vklady v Sk	140 320	78 685
Výhry v Sk	55 870	32 625

e-TIPOS

- _ hra zavedená v októbri 2002;
- _ hra so symbolmi, ktorej cieľom je dosiahnuť za sebou idúce 2 alebo 3 zhodné symboly;
- _ vklad je štandardne 5 bodov, môže byť zvýšený na 10 bodov, je limitovaný aktuálnou výškou hráčskeho konta;
- _ výherné symboly a tabuľka výhier:

Symboly	2 symboly	3 symboly
Veľké logo TIPOS	1 000 Sk	10 000 Sk
Hracia kocka	500 Sk	5 000 Sk
Býček KENO	200 Sk	1 000 Sk
Bingáčik	100 Sk	500 Sk
Hracia karta	50 Sk	200 Sk
Žrebovací loptička	20 Sk	50 Sk
Malé logo TIPOS	10 Sk	20 Sk

Vklady a výhry v internetovej hre e-KENO:

e-TIPOS	2006	2007
Vklady v Sk	2 140 760	82 995
Výhry v Sk	1 758 775	63 575

ZÁZRAČNÁ RYBKA

- _ internetová hra, predstavujúca simuláciu klasických stieracích žrebov v elektronickom prostredí;
- _ elektronický stierací žreb Zázračnej rybky má 6 symbolov, tri symboly určujú výhru;
- _ zavedená v marci 2005, ukončený predaj v 44. týždni 2007.

Vklady a výhry v internetovej hre ZÁZRAČNÁ RYBKA:

ZÁZRAČNÁ RYBKA	2006	2007
Vklady v Sk	275 800	97 090
Výhry v Sk	237 260	81 200

ZLATÝ OSTROV

- internetová hra, predstavujúca simuláciu klasických stieracích žrebov v elektronickom prostredí s kumulovaným JACKPOT-om;
- hráč na ostrove hľadá ukrytú mapu pokladu, nájdená mapa obsahuje stieracie okno, v ktorom sa objaví 6 symbolov, tri rovnaké číslice podľa symbolov určujú výhru;
- zavedená v marci 2005, ukončený predaj v 44. týždni 2007.

Vklady a výhry v internetovej hre ZLATÝ OSTROV:

ZLATÝ OSTROV	2006	2007
Vklady v Sk	609 400	60 300
Výhry v Sk	413 910	41 630

e-KLUB KENO

- hra bola zavedená vo februári 2006;
- číselná hra typu keno, pri ktorej účastník tipuje 1 až 7 čísiel, žrebuje sa 20 čísiel z 80 čísiel;
- voľba stávky sa uskutočňuje manuálne výberom čísiel z herného poľa alebo automaticky náhodným tipom, žrebovanie čísiel sa uskutočňuje generátorom náhodných čísiel;
- vklad je 10 bodov na jeden tip a jedno žrebovanie, maximálny vklad je 60 bodov a je limitovaný aktuálnou výškou hráčskeho konta.

Počet správne tip. čísiel	Počet tipovaných čísiel						
	7	6	5	4	3	2	1
7	3000x						
6	100x	700x					
5	20x	30x	200x				
4	3x	5x	25x	55x			
3		2x	2x	5x	23x		
2				1x	2x	10x	
1							2x
0	1x						

Vklady a výhry v internetovej hre e-KLUB KENO:

e-KLUB KENO	2006	2007
Vklady v Sk	6 920 430	7 213 680
Výhry v Sk	4 034 390	4 408 710

C. e-CASINO

Internetová RULETA

Struná charakteristika:

- hra bola zavedená v máji 2006;
- internetová forma klasickej živej rulety, na ruletovom hracom plátne je 37 čísiel vrátene 0;
- voľba stávky sa uskutočňuje výberom vkladu na štandardné pozície (číslo, párne, nepárne, nízke, vysoké, tucty, stĺpce, 4 čísla, 6 čísiel atď.) ruletovom hracom plátne;
- min. vklad je 20 bodov, odstupňovaný po 20 bodoch, maximálny vklad je limitovaný aktuálnou výškou hráčskeho konta;
- výherné úrovne sú násobkami vkladu podľa štandardnej ruletovej matice.

Vklady a výhry v internetovej hre RULETA:

Internetová RULETA	2006	2007
Vklady v Sk	688 525 380	1 374 091 300
Výhry v Sk	670 956 330	1 342 309 360

Internetový BLACKJACK

Stručná charakteristika:

- hra bola zavedená v máji 2006;
- internetová forma klasickej kartovej hry BLACKJACK;
- hra prebieha na stole so 7 hracími boxami zoradenými do polkruhu;
- hráč hrá proti krupierovi, ktorý rozdáva na pokyn hráča jednotlivé karty;
- min. vklad je 20 bodov, odstupňovaný po 20 bodoch, maximálny vklad je limitovaný aktuálnou výškou hráčskeho konta;
- výherné úrovne sú násobkami vkladu podľa štandardnej blackjackovej matice.

Vklady a výhry v internetovej hre BLACKJACK:

Internetový BLACKJACK	2006	2007
Vklady v Sk	273 854 430	478 442 010
Výhry v Sk	265 893 220	462 047 880

Internetový POKER

Stručná charakteristika:

- hra bola zavedená v máji 2006;
- internetová forma klasickej kartovej hry POKER;
- hráč hrá proti krupierovi vždy len v jednom hracom boxe, hra prebieha na pokerovom stole;
- min. vklad je 20 bodov, odstupňovaný po 20 bodoch, maximálny vklad je limitovaný aktuálnou výškou hráčskeho konta;
- výherné úrovne sú násobkami vkladu podľa štandardnej pokrovej matice.

Vklady a výhry v internetovej hre POKER:

Internetový POKER	2006	2007
Vklady v Sk	46 548 360	257 636 980
Výhry v Sk	44 706 080	250 768 440

Internetové výherné prístroje – trojvalcový a päťvalcový

Stručná charakteristika:

- hra bola zavedená v máji 2006;
- klasický trojvalcový alebo päťvalcový výherný prístroj s grafickými symbolmi;
- vklad je 10 alebo 50 bodov;
- výherné úrovne sú násobkami vkladu podľa štandardnej matice zoradenia grafických symbolov prístroja.

Vklady a výhry v internetových hier 3-valcový a 5-valcový výherný prístroj spolu:

Internetový 3-valcový a 5-valcový výherný prístroj	2006	2007
Vklady v Sk	3 791 410	5 910 790
Výhry v Sk	2 906 700	4 427 370

Internetová hra e-Texas Hold'em Poker

Stručná charakteristika:

- hra bola zavedená v novembri 2006;
- špecifický druh kartovej hry poker, umožňujúci hrať na hracom stole dvom, ale aj viacerým hráčom proti sebe, tzv. multipoker;
- hráči si môžu vybrať hrací stôl, prisadnúť si k otvorenému stolu alebo si otvoriť vlastný hrací stôl;
- hracie stoly sa líšia minimálnym a maximálnym vkladom od 20 bodov do 1 000 bodov;
- výhry sa riadia podľa štandardnej štruktúry pokerových výhier, pričom prevádzkovateľ si uplatňuje poplatok zo získanej výhry.

D. e-ŽREBY



Morský poklad

Obdobie predaja: 5.11.2007 – 5.11.2009

Cena žrebu: 10 Sk

Stručná charakteristika:

- _ internetová hra, ktorá predstavuje simuláciu klasických žrebov v elektronickom prostredí;
- _ elektronický stierací žreb Morského pokladu má 6 symbolov, tri zhodné symboly určujú výhru;
- _ maximálna výhra je 500 Sk.

Džungľa



Obdobie predaja: 5.11.2007 – 5.11.2009

Cena žrebu: 10 Sk

Stručná charakteristika:

- _ internetová hra, ktorá predstavuje simuláciu klasických žrebov v elektronickom prostredí;
- _ elektronický stierací žreb Džungľa má 6 symbolov, tri zhodné symboly určujú výhru;
- _ maximálna výhra je 500 Sk.

Ovocie

Obdobie predaja: 5.11.2007 – 5.11.2009

Cena žrebu: 20 Sk



Stručná charakteristika:

- _ internetová hra, ktorá predstavuje simuláciu klasických žrebov v elektronickom prostredí;
- _ elektronický stierací žreb Ovocie má 6 symbolov, tri zhodné symboly určujú výhru;
- _ maximálna výhra je 750 Sk.

Horúca strela

Obdobie predaja: 5.11.2007 – 5.11.2009

Cena žrebu: 20 Sk



Stručná charakteristika:

- _ internetová hra, ktorá predstavuje simuláciu klasických žrebov v elektronickom prostredí;
- _ elektronický stierací žreb Horúca strela má 6 symbolov, tri zhodné symboly určujú výhru;
- _ maximálna výhra je 1 000 Sk.

Horúca 7

Obdobie predaja: 5.11.2007 – 5.11.2009

Cena žrebu: 20 Sk



Stručná charakteristika:

- _ internetová hra, ktorá predstavuje simuláciu klasických žrebov v elektronickom prostredí;
- _ elektronický stierací žreb Horúca 7 má 6 symbolov, tri zhodné symboly určujú výhru;
- _ maximálna výhra je 1 000 Sk.

NELOTÉRIOVÉ PRODUKTY

TIPOS, národná lotériová spoločnosť, a.s., poskytuje svojim zákazníkom okrem hazardných hier aj nelotériové produkty a služby. Poskytovanie týchto produktov a služieb sa riadi zákonom o hazardných hrách. Pri predaji a poskytovaní daných produktov a služieb využíva svoje technické a technologické možnosti a svoju obchodnú sieť.

Dobíjanie kreditu EASY

Termín zavedenia: 24.2.2003



Stručná charakteristika:

- služba umožňujúca zákazníkom mobilného operátora T-Mobile Slovensko, a.s., Bratislava dobíjanie kreditu EASY predplatených SIM kariet mobilných telefónov prostredníctvom terminálov on-line v obchodných miestach TIPOS-u hotovostnou platbou;
- cena kreditu od 200 Sk do 4 990 Sk;
- dobíjanie sa realizuje prostredníctvom vyplneného dobíjacieho tiketu alebo priamym ústnym zadaním údajov obsluhu terminálu;
- od zadania požiadavky na dobitie je služba realizovaná po 3 minútach, do 3 minút má klient možnosť zrušiť požiadavku;
- realizácia dobitia kreditu sa potvrdzuje na telefón dobíjaného telefónneho čísla, ale aj na ľubovoľné tel. číslo ktoréhokoľvek mobilného operátora v SR formou SMS;
- služba poskytuje zákazníkom časté aktuálne bonusy ku kreditom.

Tržby z dobíjania kreditu EASY, počet dobití a priemerné tržby na jednu transakciu dobitia:

EASY kredit	2006	2007
Tržby v Sk	680 390 850	771 174 680
Počet dobití v ks	2 462 108	3 119 618
Priemerná tržba Sk/ks	276,34	247,20

Obnova PRIMA kreditu

Termín zavedenia: 12.9.2005



Stručná charakteristika:

- _ služba umožňuje zákazníkom mobilného operátora ORANGE Slovensko, a.s., Bratislava obnovu kreditu PRIMA predplatených SIM kariet mobilných telefónov prostredníctvom terminálov on-line v podateľniach TIPOS-u v hotovosti;
- _ výška dobíjanej sumy je od 200 Sk do 1 500 Sk na ôsmich fixných úrovniach;
- _ dobíjanie sa realizuje prostredníctvom vyplneného dobíjacieho tiketu alebo priamym ústnym zadaním údajov obsluhu terminálu;
- _ od zadania požiadavky na dobitie je služba realizovaná po 3 minútach, do 3 minút má klient možnosť zrušiť požiadavku;
- _ klient je oboznámený s realizáciou dobitia kreditu na telefón dobíjaného telefónneho čísla formou SMS;
- _ pri danej službe sú zákazníkom poskytnuté bonusy ku kreditom.




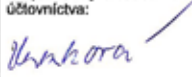
PRIMA kredit	2006	2007
Tržby v Sk	380 972 830	502 648 620
Počet dobití v ks	1 698 380	2 228 593
Priemerná tržba Sk/ks	224,32	225,55





80
*riadna individuálna
účtovná závierka*

80_riadna individuálna účtovná zvierka

UVPOD1v07_1		SÚVAHA			
Súvaha Úč POD 1 - 01		k 3 1 . 1 2 . 2 0 0 7 (v tisícoch Sk)			
<p>Číselné údaje sa zarovnávajú vpravo, ostatné údaje sa píšú zľava. Nevyplnené riadky sa ponechávajú prázdne. Údaje sa vyplňajú paličkovým písmom (podľa tohto vzoru), písacím strojom alebo tlačiarňou, a to čiernou alebo tmavomodrou farbou.</p> <p>Á Ā B Ć Đ Ę F G H Í J K L M N O P Q R Š T Ú V X Ý Ž 0 1 2 3 4 5 6 7 8 9</p>					
Daňové identifikačné číslo	Účtovná zvierka	Účtovná zvierka	Mesiac Rok		
2 0 2 0 3 4 1 4 5 5	X riadna	X zostavená	Za obdobie	od	0 1 2 0 0 7
IČO	mimoriadna	schválená	do	1 2 2 0 0 7	
3 1 3 4 0 8 2 2	priebežná	(vymaži sa x)	Bezprostredne predchádzajúce obdobie	od	0 1 2 0 0 6
			do	1 2 2 0 0 6	
Obchodné meno (názov) účtovnej jednotky					
T i p o s , n á r o d n á l o t é r i o v á s p o l o č n o s ť					
Právna forma účtovnej jednotky					
A K C I O V Á S P O L O Č N O S Ť					
Sídlo účtovnej jednotky					
Ulica					Číslo
BREČTANOVÁ					1
PSC	Obec				
8 3 0 0 7	BRATISLAVA	3 7			
Telefón	Fax				
0 2 / 5 9 4 1 9 1 1 1	0 2	/ 5 4 7 9 1 5 7 6			
E-mail					
Zostavená dňa:	Podpisový záznam člena štatutárneho orgánu účtovnej jednotky alebo fyzickej osoby, ktorá je účtovnou jednotkou:	Podpisový záznam osoby zodpovednej za zostavenie účtovnej zvierky:	Podpisový záznam osoby zodpovednej za vedenie účtovníctva:		
1 2 . 0 3 . 2 0 0 8					
Schválená dňa:					
. . 2 0 0					
Záznamy daňového úradu					
Miesto pre evidenčné číslo					
Odtlačok prezentačnej pečiatky daňového úradu					

UVPOD1v07_2

Súvaha Úč POD 1 - 01

DIČ 2 0 2 0 3 4 1 4 5 5



Označenie a	STRANA AKTÍV b	Číslo riadku c	Bežné účtovné obdobie		Bezprostredne predchádzajúce účtovné obdobie	
			1	Netto 2		Netto 3
	SPOLU MAJETOK r. 002 + r. 003 + r. 032 + r. 062	001	1 4 4 3 5 1 3 2 2 6 5 5 8	1 2 1 6 9 5 5	8 6 7 7 2 7	
A.	Pohľadávky za upísané vlastné imanie (353)	002				
B.	Neobežný majetok r. 004 + r. 013 + r. 023	003	3 6 5 2 9 0 2 0 7 4 1 6	1 5 7 8 7 4	2 0 5 1 5 0	
B.I.	Dlhodobý nehmotný majetok súčet (r. 005 až 012)	004	8 1 8 2 3 6 0 8 7 0	2 0 9 5 3	3 8 3 1 8	
B.I.1.	Zriadovacie náklady (011) - /071, 091A/	005				
	2. Aktivované náklady na vývoj (012) - /072, 091A/	006				
	3. Softvér (013) - /073, 091A/	007	6 7 1 8 5 5 0 8 7 8	1 6 3 0 7	1 4 1 0 9	
	4. Oceniteľné práva (014) - /074, 091A/	008	3 2 1 3 1 4 1 4	1 7 9 9	1 3 3 9	
	5. Goodwill (015) - /075, 091A/	009				
	6. Ostatný dlhodobý nehmotný majetok (018, 01X) - /079, 07X, 091A/	010				
	7. Obstarávaný dlhodobý nehmotný majetok (041) - 093	011	1 1 4 2 5 8 5 7 8	2 8 4 7	2 2 8 7 0	
	8. Poskytnuté predávky na dlhodobý nehmotný majetok (051) - 095A	012				
B.II.	Dlhodobý hmotný majetok súčet (r. 014 až 022)	013	2 0 4 4 6 3 1 1 2 9 5 4	9 1 5 0 9	9 8 2 0 2	
B.II.1.	Pozemky (031) - 092A	014	9 5 5 7	9 5 5 7	9 5 5 7	

LVPOD1v07_3

Súvaha Úč POD 1 - 01

DIČ 2 0 2 0 3 4 1 4 5 5



Označenie a	STRANA AKTÍV b	Číslo riadku c	Bežné účtovné obdobie		Bezprostredne predchádzajúce účtovné obdobie
			1	2	
			Brutto - časť 1	Netto	Netto 3
			Korekcia - časť 2		
2.	Stavby (021) - /081, 092A/	015	9 0 5 6 0		
			3 5 8 1 8	5 4 7 4 2	5 1 3 3 8
3.	Samostatné hnuteľné veci a súbory hnuteľných vecí (022) - /082, 092A/	016	1 0 3 5 3 1		
			7 6 3 2 1	2 7 2 1 0	2 4 5 2 0
4.	Pestovateľské celky trvalých porastov (025) - /085, 092A/	017			
5.	Základné stádo a fašné zvieratá (026) - /086, 092A/	018			
6.	Ostatný dlhodobý hmotný majetok (029, 02X, 032) - /089, 08X, 092A/	019			9 2 0 5
7.	Obstarávaný dlhodobý hmotný majetok (042) - 094	020	8 1 5		
			8 1 5	0	3 5 8 2
8.	Poskytnuté predávky na dlhodobý hmotný majetok (052) - 095A	021			
9.	Opravná položka k nadobudnutému majetku (+/- 097) +/- 098	022			
B.III.	Dlhodobý finančný majetok súčet (r. 024 až 031)	023	7 9 0 0 4		
			3 3 5 9 2	4 5 4 1 2	6 8 6 3 0
B.III.1.	Podielové cenné papiere a podiely v dočrskej účtovnej jednotke (061) - 096A	024	6 7 5 0 4		
			3 2 0 9 2	3 5 4 1 2	5 8 6 3 0
2.	Podielové cenné papiere a podiely v spoločnosti s podstatným vplyvom (062) - 096A	025			
8.	Ostatné dlhodobé cenné papiere a podiely (063, 065) - 096A	026	1 5 0 0		
			1 5 0 0	0	
4.	Pôžičky účtovnej jednotky v konsolidovanom celku (066A) - 096A	027	1 0 0 0 0		
				1 0 0 0 0	1 0 0 0 0
5.	Ostatný dlhodobý finančný majetok (067A, 069, 06XA) - 096A	028			

LVPOD1v07_4

Súvaha Úč POD 1 - 01

DIČ 2 0 2 0 3 4 1 4 5 5



Označenie a	STRANA AKTÍV b	Číslo riadku c	Bežné účtovné obdobie		Bezprostredne predchádzajúce účtovné obdobie Netto 3
			1	Netto 2	
			Brutto - časť 1 Korekcia - časť 2		
6.	Pôžičky s dobou splatnosti najviac jeden rok (066A, 067A, 06XA) - 096A	029			
7.	Obstarávaný dlhodobý finančný majetok (043) - 096A	030			
8.	Poskytnuté preddávky na dlhodobý finančný majetok (053) - 095A	031			
C.	Obežný majetok r. 033 + r. 041 + r. 048 + r. 056	032	1 0 3 5 6 1 1 1 9 1 4 2	1 0 1 6 4 6 9	6 3 3 8 8 7
C.I.	Zásoby súčet (r. 034 až 040)	033	9 1 5 1 4 3 1 1	4 8 4 0	7 3 6 3
C.I.1.	Materiál (112, 119, 11X) - /191, 19X/	034	9 1 5 1 4 3 1 1	4 8 4 0	7 3 6 3
2.	Nedokončená výroba a polotovary (121, 122, 12X) - /192, 193, 19X/	035			
3.	Zákazková výroba s predpokladanou dobou ukončenia dlhšou ako jeden rok 12X - 192A	036			
4.	Výrobky (123) - 194	037			
5.	Zvieratá (124) - 195	038			
6.	Tovar (132, 13X, 139) - /196, 19X/	039			
7.	Poskytnuté preddávky na zásoby (314A) - 391A	040			
C.II.	Dlhodobé pohľadávky súčet (r. 042 až 047)	041	8 4 1 1 2 0 2 7	6 3 8 4	6 4 3 1
C.II.1.	Pohľadávky z obchodného styku (311A, 312A, 313A, 314A, 315A, 31XA) - 391A	042	2 3 7 1 2 0 2 7	3 4 4	3 2 0

UVPOD1v07_5

Súvaha Úč POD 1 - 01

DIČ 2 0 2 0 3 4 1 4 5 5



Označenie a	STRANA AKTÍV b	Číslo radku c	Bežné účtovné obdobie		Bezprostredne predchádzajúce účtovné obdobie Netto 3
			1	Netto 2	
			Brutto - časť 1 Korekcia - časť 2		
2.	Pohľadávky voči dcérskej účtovnej jednotke a materskej účtovnej jednotke (351A) - 391A	043			
3.	Ostatné pohľadávky v rámci konsolidovaného celku (351A) - 391A	044			
4.	Pohľadávky voči spoločníkom, členom a združeniu (354A, 355A, 358A, 35XA) - 391A	045	6 3	6 3	6 3
5.	Iné pohľadávky (335A, 33XA, 371A, 373A, 374A, 375A, 376A, 378A) - 391A	046			
6.	Odlôžená daňová pohľadávka (481A)	047	5 9 7 7	5 9 7 7	6 0 4 8
C.III.	Krátkodobé pohľadávky súčet (r. 049 až 055)	048	1 3 4 8 0 6 1 2 8 0 4	1 2 2 0 0 2	1 1 4 5 2 9
C.III.1	Pohľadávky z obchodného styku (311A, 312A, 313A, 314A, 315A, 31XA) - 391A	049	1 3 4 3 9 7 1 2 8 0 4	1 2 1 5 9 3	1 1 3 9 7 7
2.	Pohľadávky voči dcérskej účtovnej jednotke a materskej účtovnej jednotke (351A) - 391A	050			
3.	Ostatné pohľadávky v rámci konsolidovaného celku (351A) - 391A	051			
4.	Pohľadávky voči spoločníkom, členom a združeniu (354A, 355A, 358A, 35XA, 398A) - 391A	052			
5.	Sociálne poistenie (336) - 391A	053			
6.	Daňové pohľadávky (341, 342, 343, 345, 346, 347) - 391A	054			
7.	Iné pohľadávky (335A, 33XA, 371A, 373A, 374A, 375A, 376A, 378A) - 391A	055	4 0 9	4 0 9	5 5 2
C.IV.	Finančné účty súčet (r. 057 až r. 061)	056	8 8 3 2 4 3 0	8 8 3 2 4 3	5 0 5 5 6 4

UVPOD1v07_6

Súvaha Úč POD 1 - 01

DIČ 2 0 2 0 3 4 1 4 5 5



Označenie a	STRANA AKTÍV b	Číslo riadku c	Bežné účtovné obdobie		Bezprostredne predchádzajúce účtovné obdobie
			1	Netto 2	Netto 3
			Brutto - časť 1 Korekcia - časť 2		
C.IV.1.	Peniaze (211, 213, 21X)	057	2 0 2 2	2 0 2 2	2 4 8 9
2.	Účty v bankách (221A, 22X +/- 261)	058	8 8 1 2 2 1	8 8 1 2 2 1	5 0 3 0 7 5
3.	Účty v bankách s dobou viazanosti dlhšou ako jeden rok 22XA	059			
4.	Krátkodobý finančný majetok (251, 253, 256, 257, 25X) - /291, 29X/	060			
5.	Obstarávaný krátkodobý finančný majetok (259, 314A) - 291	061			
D.	Časové rozlíšenie r. 063 a r. 064	062	4 2 6 1 2	4 2 6 1 2	2 8 6 9 0
D.1.	Náklady budúcich období (381, 382)	063	4 1 9 7 5	4 1 9 7 5	2 8 3 5 9
2.	Príjmy budúcich období (385)	064	6 3 7	6 3 7	3 3 1



Označenie a	STRANA PASÍV b	Číslo riadku c	Bežné účtovné obdobie 4	Bezprostredne predchádzajúce účtovné obdobie 5
	SPOLU VLASTNÉ IMANIE A ZÁVÄZKY r. 066 + r. 086 + r. 116	065	1 2 1 6 9 5 5	8 6 7 7 2 7
A.	Vlastné imanie r. 067 + r. 071 + r. 078 + r. 082 + r. 085	066	6 0 3 4 2 0	4 0 0 0 8 7
A.I.	Základné imanie súčet (r. 068 až 070)	067	1 1 0 0 0	1 1 0 0 0
A.I.1.	Základné imanie (411 alebo +/- 491)	068	1 1 0 0 0	1 1 0 0 0
	2. Vlastné akcie a vlastné obchodné podiely (-/252)	069		
	3. Zmena základného imania +/- 419	070		
A.II.	Kapitálové fondy súčet (r. 072 až 077)	071	5 0 0	5 0 0
A.II.1.	Emisné džio (412)	072		
	2. Ostatné kapitálové fondy (413)	073		
	3. Zákonný rezervný fond (Nedeliteľný fond) z kapitálových vkladov (417, 418)	074	5 0 0	5 0 0
	4. Oceňovacie rozdiely z precenenia majetku a záväzkov (+/- 414)	075		
	5. Oceňovacie rozdiely z kapitálových účasť (+/- 415)	076		
	6. Oceňovacie rozdiely z precenenia pri zlúčení, splnutí a rozdelení (+/- 416)	077		
A.III.	Fondy zo zisku súčet (r. 079 až r. 081)	078	1 5 2 2 8 5	1 1 2 2 8 5
A.III.1.	Zákonný rezervný fond (421)	079	4 2 2 8 5	4 2 2 8 5
	2. Nedeliteľný fond (422)	080		
	3. Štatutárne fondy a ostatné fondy (423, 427, 42X)	081	1 1 0 0 0 0	7 0 0 0 0
A.IV.	Výsledok hospodárenia minulých rokov r. 083 + r. 084	082	1 6 0 1 0 2	5 2 7 4 7
A.IV.1.	Nerozdelený zisk minulých rokov (428)	083	1 6 0 1 0 2	5 2 7 4 7
	2. Neuhradená strata minulých rokov (-/429)	084		
A.V.	Výsledok hospodárenia za účtovné obdobie +/- r. 001 - (r. 067 + r. 071 + r. 078 + r. 082 + r. 086 + r. 116)	085	2 7 9 5 3 3	2 2 3 5 5 5
B.	Závazky r. 87 + r. 91 + r. 102 + r. 112	086	3 6 2 4 1 7	3 0 5 0 1 8
B.I.	Rezervy súčet (r. 088 až r. 090)	087	1 7 6 3 4 8	1 7 9 1 1 1
B.I.1.	Rezervy zákonné (451A)	088		
	2. Ostatné dlhodobé rezervy (459A, 45XA)	089	2 8 0	
	3. Kritériové rezervy (323, 32X, 451A, 459A, 45XA)	090	1 7 6 0 6 8	1 7 9 1 1 1
B.II.	Dlhodobé záväzky súčet (r. 092 až r. 101)	091	1 1 4 7	4 7 0



Označenie a	STRANA PASÍV b	Číslo riadku c	Bežné účtovné obdobie 4	Bezprostredne predchádzajúce účtovné obdobie 5
B.II.1.	Dlhodobé záväzky z obchodného styku (479A)	092		
2.	Dlhodobé nefakturované dodávky (476A)	093		
3.	Dlhodobé záväzky voči dcérskej účtovnej jednotke a materskej účtovnej jednotke (471A)	094		
4.	Ostatné dlhodobé záväzky v rámci konsolidovaného celku (471A)	095		
5.	Dlhodobé prijaté preddávky (475A)	096		
6.	Dlhodobé zmenky na úhradu (478A)	097		
7.	Vydané dlhopisy (473A/-/255A)	098		
8.	Záväzky zo sociálneho fondu (472)	099	1 1 4 7	4 7 0
9.	Ostatné dlhodobé záväzky (474A, 479A, 47XA, 372A, 373A, 377A)	100		
10.	Odložení daňový záväzok (481A)	101		
B.III.	Krátkodobé záväzky súčet (r. 103 až r. 111)	102	1 8 4 9 2 2	1 2 5 4 3 7
B.III.1.	Záväzky z obchodného styku (321, 322, 324, 325, 32X, 475A, 478A, 479A, 47XA)	103	8 7 4 1 7	4 5 3 4 8
2.	Nefakturované dodávky (326, 476A)	104	2	3 6 2 7
3.	Záväzky voči dcérskej účtovnej jednotke a materskej účtovnej jednotke (361A, 471A)	105		
4.	Ostatné záväzky v rámci konsolidovaného celku (361A, 36XA, 471A, 47XA)	106		
5.	Záväzky voči spoločníkom a združeniu (364, 365, 366, 367, 368, 398A, 478A, 479A)	107		
6.	Záväzky voči zamestnancom (331, 333, 33X, 479A)	108	2 4 3 8	1 6 6 1
7.	Záväzky zo sociálneho poistenia (336, 479A)	109	2 2 9 5	1 8 1 5
8.	Daňové záväzky a dotácie (341, 342, 343, 345, 346, 347, 34X)	110	2 9 6 0 0	2 1 4 1 6
9.	Ostatné záväzky (372A, 373A, 377A, 379A, 474A, 479A, 47X)	111	6 3 1 7 0	5 1 5 7 0
B.IV.	Bankové úvery a výpomoci súčet (r. 113 až r. 115)	112		
B.IV.1.	Bankové úvery dlhodobé (461A, 46XA)	113		
2.	Bežné bankové úvery (221A, 231, 232, 23X, 461A, 46XA)	114		
3.	Krátkodobé finančné výpomoci (241, 249, 24X, 473A/-/255A)	115		
C.	Časové rozlíšenie súčet (r. 117 a r. 118)	116	2 5 1 1 1 8	1 6 2 6 2 2
C.1.	Výdavky budúcich období (383)	117	2 3 5 6 4 8	1 5 2 5 8 1
2.	Výnosy budúcich období (384)	118	1 5 4 7 0	1 0 0 4 1

VÝKAZ ZISKOV A STRÁT



k 3 1 . 1 2 . 2 0 0 7 (v tisícoch Sk)

Číselné údaje sa zarovnávajú vpravo, ostatné údaje sa píšu zľava. Nevyplnené riadky sa ponechávajú prázdne.
Údaje sa vyplňajú paličkovým písmom (podľa tohto vzoru), písacím strojom alebo tlačiarňou, a to čiernou alebo tmavomodrou farbou.
Ā Ā B Ā Č Ā D Ā É Ā F Ā G Ā H Ā Í Ā J Ā K Ā L Ā M Ā N Ā O Ā P Ā Q Ā R Ā Š Ā T Ā Ú Ā V Ā X Ā Ý Ā Ž 0 1 2 3 4 5 6 7 8 9

Daňové identifikačné číslo	Účtovná zvierka	Účtovná zvierka	Mesiac	Rok
2 0 2 0 3 4 1 4 5 5	X riadna	X zostavená	Za obdobie	od 0 1 2 0 0 7
IČO 3 1 3 4 0 8 2 2	mimoriadna	schválená	do 1 2 2 0 0 7	
	priebožná	(vyznačí sa x)	Bezprostredne predchádzajúce obdobie	od 0 1 2 0 0 6 do 1 2 2 0 0 6

Obchodné meno (názov) účtovnej jednotky

T i p o s , n á r o d n á l o t é r i o v á s p o l o č n o s ť

Právna forma účtovnej jednotky

A K C I O V Á S P O L O Č N O S Ť

Sídlo účtovnej jednotky

Ulica	Číslo
BREČTANOVÁ	1
PSČ Obec	
8 3 0 0 7 B R A T I S L A V A 3 7	
Telefón Fax	
0 2 / 5 9 4 1 9 1 1 1 0 2 / 5 4 7 9 1 5 7 6	
E-mail	

Zostavený dňa:	Podpisový záznam člena štatutárneho orgánu účtovnej jednotky alebo fyzickej osoby, ktorá je účtovnou jednotkou:	Podpisový záznam osoby zodpovednej za zostavenie účtovnej zvierky:	Podpisový záznam osoby zodpovednej za vedenie účtovníctva:
1 2 . 0 3 . 2 0 0 8			
Schválený dňa: . . 2 0 0			

Záznamy daňového úradu

Miesto pre evidenčné číslo

Odtlačok prezentačnej pečiatky daňového úradu



Označenie a	Text b	Číslo riadku c	Skutočnosť	
			bežné účtovné obdobie 1	bezprostredne predchádzajúce účtovné obdobie 2
I.	Tržby z predaja tovaru (604)	01		
A.	Náklady vynaložené na obstaranie predaného tovaru (504, 505A)	02		
+	Obchodná marža r. 01 - r. 02	03		
II.	Výroba r. 05 + r. 06 + r. 07	04	7 7 6 2 7 9 4	5 0 9 2 7 7 4
II.1.	Tržby z predaja vlastných výrobkov a služieb (601, 602)	05	7 7 6 2 7 9 4	5 0 9 2 7 7 4
2.	Zmeny stavu vnútroorganizačných zásob (+/- účtovná skupina 61)	06		
3.	Aktivácia (účtovná skupina 62)	07		
B.	Výrobná spotreba r. 09 + r. 10	08	1 2 6 2 7 8 3	9 4 3 2 5 1
B.1.	Spotreba materiálu, energie a ostatných neskladovateľných dodávok (501, 502, 503, 505A)	09	3 4 4 3 2	3 2 1 5 1
2.	Služby (účtovná skupina 51)	10	1 2 2 8 3 5 1	9 1 1 1 0 0
+	Pridaná hodnota r. 03 + r. 04 - r. 08	11	6 5 0 0 0 1 1	4 1 4 9 5 2 3
C.	Osobné náklady súčet (r. 13 až 16)	12	6 1 5 7 3	5 1 4 1 4
C.1.	Mzdové náklady (521, 522)	13	4 2 4 5 5	3 6 0 2 0
2.	Odmeny členom orgánov spoločnosti a družstva (523)	14	2 5 1 4	3 0 3 8
3.	Náklady na sociálne poistenie (524, 525, 526)	15	1 4 5 8 8	1 1 1 6 6
4.	Sociálne náklady (527, 528)	16	2 0 1 6	1 1 9 0
D.	Dane a poplatky (účtovná skupina 53)	17	8 1 3 7 2 0	5 9 0 5 0 1
E.	Odpisy a opravné položky k dlhodobému nehmotnému majetku a dlhodobému hmotnému majetku (551, 553)	18	4 6 6 5 9	3 1 8 4 6
III.	Tržby z predaja dlhodobého majetku a materiálu (641, 642)	19	2 8 0 6	1 6 9 9
F.	Zostatková cena predaného dlhodobého majetku a predaného materiálu (541, 542)	20	1 6 3 8	3 6 1
IV.	Ostatné výnosy z hospodárskej činnosti (644, 645, 646, 648, 655, 657)	21	1 3 8 9	9 6 4 9
G.	Ostatné náklady na hospodársku činnosť (543, 544, 545, 546, 547, 548, 549, 555, 557)	22	5 2 3 9 3 3 8	3 2 3 1 7 9 4
V.	Prevod výnosov z hospodárskej činnosti (-)(697)	23		
H.	Prevod nákladov na hospodársku činnosť (-)(597)	24		
*	Výsledok hospodárenia z hospodárskej činnosti r. 11 - r. 12 - r. 17 - r. 18 + r. 19 - r. 20 + r. 21 - r. 22 + (-r. 23) - (-r. 24)	25	3 4 1 2 7 8	2 5 4 9 5 5
VI.	Tržby z predaja cenných papierov a podielov (661)	26		
I.	Predané cenné papiere a podiely (561)	27		

UVPO2v07_3

Výkaz ziskov a strát Úč POD 2 - 01

dič 2 0 2 0 3 4 1 4 5 5



Označenie a	Text b	Číslo riadku c	Skutočnosť	
			bežné účtovné obdobie 1	bezprostredne predchádzajúce účtovné obdobie 2
VII.	Výnosy z dlhodobého finančného majetku r. 29 + r. 30 + r. 31	28	1 5 4 3 4	1 2 5 5 1
VII.1	Výnosy z cenných papierov a podielov v dočrskej účtovnej jednotke a v spoločnosti s podstatným vplyvom (665A)	29	1 4 9 5 0	1 2 0 6 9
2.	Výnosy z ostatných dlhodobých cenných papierov a podielov (665A)	30		
3.	Výnosy z ostatného dlhodobého finančného majetku (665A)	31	4 8 4	4 8 2
VIII.	Výnosy z krátkodobého finančného majetku (666)	32		
J.	Náklady na krátkodobý finančný majetok (566)	33		
IX.	Výnosy z precenenia cenných papierov a výnosy z derivatových operácií (664, 667)	34		
K.	Náklady na precenenie cenných papierov a náklady na derivatové operácie (564, 567)	35		
L.	Tvorba a zúčtovanie opravných položiek k finančnému majetku +/- 565	36	2 3 2 1 8	
X.	Výnosové úroky (662)	37	2 6 1 6 8	1 4 8 4 9
M.	Nákladové úroky (562)	38	1	
XI.	Kurzové zisky (663)	39	1 3 4 9	3 2 5 1
N.	Kurzové straty (563)	40	2 2 9 6	2 4 0 2
XII.	Ostatné výnosy z finančnej činnosti (668)	41		
O.	Ostatné náklady na finančnú činnosť (568, 569)	42	4 4 7 6	3 6 9 9
XIII.	Prevod finančných výnosov (-) (598)	43		
P.	Prevod finančných nákladov (-) (598)	44		
*	Výsledok hospodárenia z finančnej činnosti r. 26 - r. 27 + r. 28 + r. 32 - r. 33 + r. 34 - r. 35 - r. 36 + r. 37 - r. 38 + r. 39 - r. 40 + r. 41 - r. 42 + (- r. 43) - (- r. 44)	45	1 2 9 6 0	2 4 5 5 0
R.	Daň z príjmov z bežnej činnosti r. 47 + r. 48	46	7 4 7 0 5	5 5 9 5 0
R.1.	- splatná (591, 595)	47	7 4 6 3 4	5 5 5 3 3
2.	- odočlenená (+/- 592)	48	7 1	4 1 7
**	Výsledok hospodárenia z bežnej činnosti r. 25 + r. 45 - r. 46	49	2 7 9 5 3 3	2 2 3 5 5 5
XIV.	Mimoriadne výnosy (účtová skupina 68)	50		
S.	Mimoriadne náklady (účtová skupina 58)	51		
T.	Daň z príjmov z mimoriadnej činnosti r. 53 + r. 54	52		
T.1.	- splatná (593)	53		
2.	- odočlenená (+/- 594)	54		

UVPOD2v07_4

Výkaz ziskov a strát Úč POD 2 - 01

DIČ 2 0 2 0 3 4 1 4 5 5



Ozna- čenie a	Text b	Číslo riadku c	Skutočnosť	
			bežné účtovné obdobie 1	bezprostredne predchádzajúce účtovné obdobie 2
*	Výsledok hospodárenia z mimoriadnej činnosti r. 50 - r. 51 - r. 52	55		
U.	Prevod podielov na výsledku hospodárenia spoločníkom (+/- 596)	56		
***	Výsledok hospodárenia za účtovné obdobie (+/-) [r. 49 + r. 55 - r. 56]	57	2 7 9 5 3 3	2 2 3 5 5 5

A. ZÁKLADNÉ INFORMÁCIE

1. Obchodné meno a sídlo Spoločnosti:

Obchodné meno spoločnosti: TIPOS , národná lotériová spoločnosť, a.s.
Sídlo spoločnosti: Brečtanova 1, 830 07, Bratislava
Dátum založenia: 11.12.1992
Dátum zápisu do obchodného registra Okresného súdu
Bratislava I, oddiel: Sa, vložka číslo: 499/B : 28.01.1993
Identifikačné číslo: 31340822

2. Hlavné činnosti Spoločnosti podľa výpisu z obchodného registra:

- _ prevádzkovanie lotériových hier podľa zákona č. 171/2005 Z.z. o hazardných hrách a o zmene a doplnení niektorých zákonov,
- _ kúpa tovaru na účely predaja konečnému spotrebiteľovi /maloobchod, veľkoobchod/,
- _ sprostredkovanie obchodu a služieb,
- _ reklamné činnosti,
- _ podnikateľské poradenstvo v rozsahu voľnej živnosti,
- _ administratívne práce, organizovanie školení, kurzov a seminárov,
- _ prieskum verejnej mienky,
- _ prenájom hnutelných vecí v rozsahu voľnej živnosti,
- _ prenájom nehnuteľností spojený s poskytovaním iných než základných služieb – obstarávateľská činnosť,
- _ prenájom strojov, prístrojov, zariadení a technologických celkov v rozsahu voľnej živnosti,
- _ vedenie účtovníctva,
- _ činnosť organizačných, ekonomických a účtovných poradcov,
- _ vykonávanie podnikateľskej činnosti súvisiacej s prevádzkovaním hazardných hier,
- _ kopírovacie práce,
- _ hazardné hry prostredníctvom internetu.

3. Spoločnosť

je neobmedzene ručiacim spoločníkom v spoločnosti TIPKURZ, a.s. , Brečtanova 1, 830 07 Bratislava.

4. Priemerný počet zamestnancov

Spoločnosť mala v roku 2007 priemerne 103 zamestnancov, z toho 13 vedúcich pracovníkov. K 31.12.2007 je evidovaných 109 zamestnancov.

5. Právny dôvod na zostavenie účtovnej závierky

Účtovná závierka Spoločnosti k 31. decembru 2007 je zostavená ako riadna účtovná závierka podľa § 17 ods. 6 zákona NR SR č. 431/2002 Z. z. o účtovníctve (ďalej len „zákon o účtovníctve“) za účtovné obdobie od 1. januára 2007 do 31. decembra 2007.

6. Dátum schválenia účtovnej závierky za predchádzajúce účtovné obdobie

Valné zhromaždenie schválilo dňa 4. júna 2007 účtovnú závierku Spoločnosti za predchádzajúce účtovné obdobie.

B. ORGÁNY A AKCIONÁR SPOLOČNOSTI

1. Orgány Spoločnosti

Predstavenstvo: Ing. Peter Kapusta – predseda predstavenstva a generálny riaditeľ, Ing. Stanislav Fuňa – podpredseda predstavenstva, Ing. Ivan Litvaj – člen, JUDr. Milan Knop – člen, Ing. Ján Barczy – člen

Dozorná rada: JUDr. Roman Ožvold – predseda, Ing. Vladimír Štric – podpredseda, Mgr. Miloš Prelec – člen, Ing. Miloslav Marek – člen, Ing. Tomáš Richter – člen

2. Akcionár Spoločnosti

Slovenská republika zastúpená Ministerstvom financií SR, Štefanovičova 5, Bratislava.

Podiel na základnom imaní: 100%

Základné imanie Spoločnosti: 11 000 000 Sk

C. KONSOLIDOVANÝ CELOK

Spoločnosť sa zahrňuje do konsolidovanej účtovnej závierky spoločnosti Tipos, národná lotériová spoločnosť, a.s., ktorá je súčasťou konsolidovanej účtovnej závierky skupiny TIPOS. Konsolidovanú účtovnú závierku skupiny zostavuje spoločnosť Tipos, národná lotériová spoločnosť, a.s.

Konsolidovaná účtovná závierka je uložená v obchodnom registri Okresného súdu Bratislava I.

D. ÚČTOVNÉ METÓDY A VŠEOBECNÉ ÚČTOVNÉ ZÁSADY

a) Východiská pre zostavenie účtovnej závierky

Účtovná závierka Spoločnosti bola zostavená za predpokladu nepretržitého trvania jej činnosti v súlade so zákonom o účtovníctve platným v Slovenskej republike a nadväzujúcimi postupmi účtovania.

Účtovné metódy a všeobecné účtovné zásady Spoločnosť aplikovala konzistentne s predchádzajúcim účtovným obdobím.

Vzhľadom na to, že sa od 1. januára 2007 zmenila štruktúra súvahy i výkazu ziskov a strát, boli údaje vykázané za predchádzajúce účtovné obdobie v súvahe i vo výkaze ziskov a strát primeraným spôsobom upravené, a to bez vplyvu na výsledok hospodárenia, vlastné imanie a celkovú hodnotu aktív a pasív (v tis. Sk):

Transformácia predchádzajúceho výkazu ziskov a strát do nového v súvislosti s opravnými položkami je uvedená v nasledovnej tabuľke (v tis.Sk):

Riadok predošlého výkazu	Text	Suma	Riadok nového výkazu	Text	Suma
24	Tvorba opravných položiek do nákladov na hospodársku činnosť	15 741	02	Náklady vynaložené na obstaranie predaného tovaru (504, 505 A)	
			06	Zmena stavu vnútroorganizačných zásob (+/- účtovná skupina 61)	
			09	Spotreba materiálu, energie a ostatných neskladovateľných dodávok (501, 502, 503, 505A)	4 054
			18	Odpisy a opravné položky k dlhodobému majetku (551, 553)	8 577
			22	Ostatné náklady na hospodársku činnosť (543 až 549, 555, 557)	3 110
23	Zúčtovanie a zrušenie opravných položiek do výnosov z hospodárskej činnosti	298	02	Náklady vynaložené na obstaranie predaného tovaru (504, 505 A)	
			06	Zmena stavu vnútroorganizačných zásob (+/- účtovná skupina 61)	
			09	Spotreba materiálu, energie a ostatných neskladovateľných dodávok (501, 502, 503, 505A)	
			18	Odpisy a opravné položky k dlhodobému majetku (551, 553)	
			20	Zostatková cena predaného dlhodobého majetku a predaného materiálu (541, 542)	
22	Ostatné náklady na hospodársku činnosť (543 až 549, 555, 557)	298			

Transformácia predchádzajúceho výkazu ziskov a strát do nového v súvislosti s rezervami je uvedená v nasledovnej tabuľke (v tis.Sk):

Riadok predošlého výkazu	Text	Suma	Riadok nového výkazu	Text	Suma
22	Tvorba rezerv na hospodársku činnosť a zúčtovanie komplexných nákladov budúcich období	18 785	05	Tržby z predaja vlastných výrobkov a služieb (601, 602)	11 998
			09	Spotreba materiálu, energie a ostatných neskladovateľných dodávok (501, 502, 503, 505A)	
			10	Služby (účtovná skupina 51)	2 321
			13	Mzdové náklady (521, 522)	3 711
			14	Odmeny členom orgánov spoločnosti a družstva (523)	
			15	Náklady na sociálne poistenie (524, 525, 526)	755
			16	Sociálne náklady (527, 528)	
			17	Dane a poplatky (účtovná skupina 53)	
			22	Ostatné náklady na hospodársku činnosť (543 až 549, 555, 557)	
21	Použitie a zrušenie rezerv do výnosov z hospodárskej činnosti a účtovanie vzniku komplexných nákladov budúcich období	26 577	05	Tržby z predaja vlastných výrobkov a služieb (601, 602)	19 700
			09	Spotreba materiálu, energie a ostatných neskladovateľných dodávok (501, 502, 503, 505A)	
			10	Služby (účtovná skupina 51)	2 585
			13	Mzdové náklady (521, 522)	3 537
			14	Odmeny členom orgánov spoločnosti a družstva (523)	
			15	Náklady na sociálne poistenie (524, 525, 526)	755
			16	Sociálne náklady (527, 528)	
			17	Dane a poplatky (účtovná skupina 53)	
			22	Ostatné náklady na hospodársku činnosť (543 až 549, 555, 557)	

b) Dlhodobý nehmotný a dlhodobý hmotný majetok

Dlhodobý majetok nakupovaný sa oceňuje obstarávacou cenou, ktorá zahrňuje cenu obstarania a náklady súvisiace s obstaraním (clo, prepravu, montáž, poistné a pod.).

Hodnota obstarávaného dlhodobého hmotného majetku, ktorý sa používa, sa znižuje o odpisy vo výške zodpovedajúcej opotrebeniu.

Dlhodobý nehmotný majetok sa odpisuje podľa odpisového plánu, ktorý bol zostavený na základe predpokladanej doby jeho používania. Odpisovať sa začína prvým dňom mesiaca nasledujúceho po uvedení majetku do používania. Dlhodobý nehmotný majetok, ktorého obstarávacia cena je 50 000 Sk a nižšia, nebol zaradený do dlhodobého nehmotného majetku a účtuje sa na účte 518 – Ostatné služby.

K nezaradenému softvéru bola v r. 2006 vytvorená opravná položka vo výške 8 577 tis. vzhľadom na jeho predpokladané vyradenie z účtu obstarávaného nehmotného majetku v ďalších rokoch. Zároveň v r. 2007 bola vytvorená opravná položka k softvéru na kurzové stávky vo výške 14 364 tis. Sk z dôvodu jeho predpokladaného nepoužívania v ďalších rokoch, pričom o vyradení vedenie spoločnosti ešte nerozhodlo.

Predpokladaná doba používania, metóda odpisovania a odpisová sadzba sú uvedené v nasledujúcej tabuľke:

	Predpokladaná doba používania v rokoch	Metóda odpisovania	Ročná odpisová sadzba v %
Softvér	2 - 4	lineárne	50 - 25
Oceniteľné práva (licencie)	4 - 5	lineárne	25 - 20

Dlhodobý hmotný majetok sa odpisuje podľa odpisového plánu, ktorý bol zostavený na základe predpokladanej doby jeho používania a predpokladaného priebehu jeho opotrebenia. Odpisovať sa začína prvým dňom mesiaca nasledujúceho po uvedení majetku do používania. O dlhodobom hmotnom majetku, ktorého obstarávacia cena je 30 000 Sk a nižšia, sa účtuje ako o zásobách a jeho odovzdanie do používania bolo účtované priamo do spotreby. /§ 13 odst. 7 opatrenia MFSR č. 23054/2002-92-Postupy účtovania/.

Naďalej je evidovaný v operatívnej evidencii užívateľského programu „majetok“.

Predpokladaná doba používania, metóda odpisovania a odpisová sadzba sú uvedené v nasledujúcej tabuľke:

	Predpokladaná doba používania v rokoch	Metóda odpisovania	Ročná odpisová sadzba v %
Stavby	20	lineárne	5,0
Samostatný hnutelný majetok			
Stroje, prístroje a zariadenia	4	lineárne	25,0
Dopravné prostriedky	4	lineárne	25,0
Inventár	6	lineárne	16,7

Na základe odborného odhadu trhovej ceny na nehnuteľnosť /budovu/ na Brečtanovej, ktorý bol vypracovaný 1. národnou aukčnou spoločnosťou, s.r.o., a na základe „Znaleckého posudku č. 24/2004 vypracovaného znalcom z odboru stavebníctvo, spoločnosť účtovala o opravnej položke vo výške 10 000 000 Sk ešte v r. 2003. V r. 2007 naďalej zostáva v evidencii táto opravná položka, nakoľko nie sú známe dôvody na jej zníženie, resp. zrušenie, čo bolo potvrdené novým ocenením podľa „Znaleckého posudku“ zo dňa 4.2.2008.

c) Cenné papiere a podiely

Cenné papiere a podiely sa oceňujú pri nadobudnutí obstarávacími cenami, t.j. vrátane nákladov súvisiacich s obstaraním.

V bežnom roku Spoločnosť tvorila opravnú položku k dlhodobému finančnému majetku vo výške 23 218 tis. Sk – k podielovým cenným papierom s rozhodujúcim vplyvom v spoločnosti TIPKURZ, a.s., ktorá podľa rozhodnutia orgánov spoločnosti nebude pokračovať vo svojom predmete činnosti a bude zrušená bez likvidácie.

V r. 2007 evidujeme opravné položky k finančnému majetku, ktorý predstavuje podiel TIPOS-u v spoločnosti CASINO SLIAČ SLOVAKIA v likvidácii vo výške 8 874 tis. Sk. Táto opravná položka bola vytvorená ešte v r. 1999 a v r. 2002. K finančnému majetku – Kasino Inovec evidujeme opravnú položku zaúčtovanú v r. 2002 vo výške 1 500 tis. Sk. Podiel Spoločnosti je 10%.

d) Zásoby

Zásoby nakupované sa oceňujú obstarávacou cenou, ktorá zahrňuje cenu obstarania a náklady súvisiace s obstaraním (prepravu, poistné, provízie a pod.) znížené o zľavy z ceny. Spoločnosť účtuje o zásobách spôsobom A tak, ako to definujú postupy účtovania. Špecifickým druhom „zásob“ sú okamžité lotérie. Skladová cena /v colnom aj príručnom sklade/ je stanovená na základe fakturovanej ceny a dodávaného množstva. Prvotná evidencia /skladová/ je vedená v systéme ITVS od dodávateľa GTECH a je spracovaná odborom stratégie a predaja ako skladová evidencia prostredníctvom prvotných dokladov /príjemka, výdajka, spätné príjmy/. Nepredané žreby sa evidujú na sklade ako žreby pripravené na skartáciu, ktorá sa vykonáva za účasti štátneho dozoru, o čom sa vyhotovuje skartačný záznam. Fakturované náklady na výrobu žrebov sú v účtovníctve úmerne rozložené v závislosti od predaja žrebov. Na plánované nepredané žreby sa vytvára opravná položka v závislosti od predaja jednotlivých emisií žrebov v bežnom roku.

e) Pohľadávky

Pohľadávky sa pri ich vzniku oceňujú ich menovitou hodnotou. Opravná položka sa vytvára k pochybným a nedobytným pohľadávkam, kde existuje riziko nevykonalnosti pohľadávok.

Podstatnou časťou pohľadávok sú pohľadávky voči mandatárom, ktorí vykonávajú činnosti v zmysle mandátnych zmlúv, s presne stanovenou dobou splatnosti z týždenných zúčtovaní tržieb za mandátne činnosti. K pochybným pohľadávkam po lehote splatnosti voči mandatárom, ktorým sa zablokovali terminály /v zmysle mandátnych zmlúv a interných predpisov/ na vykonávanie mandátnych služieb sa vytvárajú opravné položky. Takéto pohľadávky po lehote splatnosti sú v právnom riešení.

f) Finančné účty

Finančné účty tvorí peňažná hotovosť, zostatky na bankových účtoch a krátkodobých termínovaných účtoch, pričom riziko zmeny hodnoty tohto majetku je zanedbateľne nízke, resp. nie je žiadne.

g) Náklady budúcich období

Náklady budúcich období sú vykázané vo výške, ktorá je potrebná na dodržanie zásady vecnej a časovej súvislosti s účtovným obdobím.

h) Opravné položky

Opravné položky sa tvoria na základe zásady opatrnosti, ak je opodstatnené predpokladať, že došlo k zníženiu hodnoty majetku oproti jeho oceneniu v účtovníctve. Opravná položka sa účtuje v sume opodstatneného predpokladu zníženia hodnoty majetku oproti jeho oceneniu v účtovníctve.

i) Rezervy

Rezerva je záväzok predstavujúci existujúcu povinnosť Spoločnosti, ktorá vznikla z minulých udalostí a je pravdepodobné, že v budúcnosti zníži jej ekonomické úžitky. Rezervy sú záväzky s neurčitým časovým vymedzením alebo výškou a oceňujú sa odhadom v sume potrebnej na splnenie existujúcej povinnosti ku dňu, ku ktorému sa zostavuje účtovná závierka.

Tvorba rezervy sa účtuje na vecne príslušný nákladový účet, ku ktorému záväzok prislúcha. Použitie rezervy sa účtuje na ľarchu vecne príslušného účtu rezerv so súvzťažným zápisom v prospech vecne príslušného účtu záväzkov. Rozpustenie nepotrebných rezerv alebo jej časti sa účtuje opačným účtovným zápisom ako sa účtovala tvorba rezervy.

Spoločnosť eviduje zákonné rezervy ako aj ostatné rezervy v zmysle platných účtovných a daňových predpisov.

Zákonné rezervy v zmysle daňových predpisov účtovala v súvislosti s náhradou mzdy za nevyčerpanú dovolenku, s odmenou za overenie účtovnej závierky za r. 2007, s výročnou správou za r. 2007.

Ostatné rezervy účtovala Spoločnosť hlavne v súvislosti so spätnými príjmami okamžitých lotérií, ktoré boli vydané mandatárom na predaj, zúčtované do tržieb z okamžitých lotérií a ktoré mandatári nepredali, t.j. ich vracajú ako spätné príjmy žrebov. Rezerva na spätné príjmy žrebov je vytvorená na základe plánovaného predaja jednotlivých druhov okamžitých lotérií.

j) Závazky

Závazky pri ich vzniku sa oceňujú menovitou hodnotou. Ak sa pri inventarizácii zistí, že suma záväzkov je iná ako ich výška v účtovníctve, uvedú sa záväzky v účtovníctve a v účtovnej závierke v tomto zistenom ocenení.

k) Zamestnanecké požitky

Mzdy, odvody do dôchodkových a poisťných fondov, príspevky na dovolenku, doplnkové dôchodkové poistenie a ostatné nepeňažné požitky sa účtujú v účtovnom období, v ktorom ich zamestnanci Spoločnosti využili. Spoločnosť ich účtuje ako čerpanie sociálneho fondu, na základe jej schváleného rozpočtu a rovnako sú účtované v nákladoch bežného roka na základe platných právnych predpisov.

l) Splatná daň z príjmu

Daň z príjmov sa účtuje do nákladov Spoločnosti v období vzniku daňovej povinnosti a v priloženom výkaze ziskov a strát Spoločnosti je vypočítaná zo základu vyplývajúceho z výsledku hospodárenia pred zdanením, ktorý bol upravený o pripočítateľné a odpočítateľné položky z titulu trvalých a dočasných úprav daňového základu. Daňový záväzok je uvedený po znížení o preddavky na daň z príjmov, ktoré Spoločnosť uhradila v priebehu roka. Uhradené preddavky na daň z príjmu v priebehu roka sú nižšie ako daňová povinnosť za tento rok. Spoločnosť vykazuje výsledný daňový záväzok.

m) Odložená daň z príjmu

Odložená daň z príjmu vyplýva z:

- a) rozdielov medzi účtovnou hodnotou majetku a účtovnou hodnotou záväzkov vykázanou v súvahe a ich daňovou základňou,
- b) možnosti previesť nevyužitú daňovú odpočty a iné daňové nároky do budúcich období.

Odložená daňová pohľadávka sa účtuje iba do takej výšky, do akej je pravdepodobné, že bude možné dočasné rozdiely vyrovať voči budúcemu základu dane.

Pri výpočte odloženej dane sa použila sadzba dane z príjmov, o ktorej sa predpokladá, že bude platiť v čase vyrovnania odloženej dane, t.j. 19%.

n) Výdavky budúcich období a výnosy budúcich období

Výdavky budúcich období a výnosy budúcich období sú vykázané vo výške, ktorá je potrebná na dodržanie zásady vecnej a časovej súvislosti s účtovným obdobím.

o) Operatívny leasing

Majetok obstaraný formou operatívneho leasingu sa účtuje do nákladov ako služby podľa vystavovaných faktúr a zmluvných podmienok.

p) Cudzia mena

Majetok a záväzky vyjadrené v cudzej mene sa prepočítavajú na slovenskú menu kurzom vyhláseným Národnou bankou Slovenska platným ku dňu uskutočnenia účtovného prípadu a v účtovnej závierke platným ku dňu, ku ktorému sa účtovná závierka zostavuje. Vzniknuté kurzové rozdiely sa účtujú s vplyvom na výsledok hospodárenia, t.j. do nákladov, resp. výnosov.

q) Výnosy

Tržby za vlastné výkony a služby v súvislosti s hazardnými hrami neobsahujú daň z pridanej hodnoty. Tržby sú účtované mesačne k poslednému dňu mesiaca.

Tržby z číselných lotérií a stávkovej hry TIPOS-BINGO /herná istina/ a náklady na výhry /výherná istina/ sa účtujú na základe "Protokolov zo žrebovania". Podrobné pravidlá na výpočet hernej istiny a výhernej istiny sú obsiahnuté v herných plánoch schválených MF SR. Herné plány jednotlivých lotérií sú zostavené v zmysle zákona č. 171/2005 o hazardných hrách a o zmene a doplnení niektorých zákonov.

Tržby z okamžitých lotérií a náklady na výhry z okamžitých lotérií sa účtujú pravidelne mesačne na základe automatizovaného výstupu z on-line spracovania prijatých vkladov a vyplatených výhier. Podkladom pre mesačné účtovanie sú týždenné fakturácie vkladov a výhier pre mandatórov v zmysle mandátnej zmluvy.

Osobitnou kategóriou je účtovanie tržieb a nákladov na výhry všetkých internetových aplikácií hazardných hier ako sú internetové stávky e-kurz a internetové hry TIPCLUB, e-Casino, e-Žreby.

E. AKTÍVA

1. Dlhodobý nehmotný majetok a dlhodobý hmotný majetok

Prehľad pohybu dlhodobého nehmotného a dlhodobého hmotného majetku od 1. januára 2007 do 31. decembra 2007 je uvedený v Prílohe č. 1.

Dlhodobý majetok je poistený pre prípad škôd spôsobených krádežou, živelnou pohromou, poistenie motorových vozidiel, poistenie zodpovednosti za škodu až do výšky 208 368 tis. Sk (2006: 70 000 tis. Sk).

Drobný dlhodobý nehmotný majetok zaúčtovaný priamo do nákladov predstavoval k 31. decembru 2007 čiastku 390 tis. Sk (k 31. decembru 2006: 133 tis. Sk).

Drobný dlhodobý hmotný majetok zaúčtovaný priamo do nákladov predstavoval k 31. decembru 2007 čiastku 4 952 tis. Sk (k 31. decembru 2006: 2 072 tis. Sk).

2. Dlhodobý finančný majetok

Výška vlastného imania k 31. decembru 2007 a výsledok hospodárenia jednotlivých spoločností za účtovné obdobie 2007 spolu s porovnaním týchto údajov s predchádzajúcim účtovným obdobím je uvedená v nasledujúcej tabuľke (v tis. Sk).

Názov	Podiel na základnom imaní %	Výsledok hospodárenia		Vlastné imanie		Účtovná hodnota vykázaná v súvahe	
		2007	2006	2007	2006	2007	2006
CASINOS SLOVAKIA, a.s.	51,32	37 500	35 149	118 121	112 254	35 412	35 412
CASINO SLIAČ SLOVAKIA, a.s., v likvidácii	51,00					0	0
Kasíno Inovec, s r.o.	10,00					0	0
TIPKURZ, a.s.	100,00	- 2 075	- 6 271	- 5 290	- 3 217	0	23 218

V priebehu roka došlo k zmenám dlhodobého finančného majetku. Stav na konci roka je nižší o vytvorenú opravnú položku k podielovým cenným papierom s rozhodujúcim vplyvom v spoločnosti TIPKURZ, a.s. V r. 2007 evidujeme opravnú položku k finančnému majetku, ktorý predstavuje podiel TIPOS-u v spoločnosti CASINO SLIAČ SLOVAKIA v likvidácii vo výške 8 874 tis. Sk. Táto opravná položka bola vytvorená ešte v r. 1999 a v r. 2002. K finančnému majetku – Kasíno Inovec evidujeme opravnú položku zaúčtovanú v r. 2002 vo výške 1 500 tis. Podiel Tipos-u v tejto spoločnosti je 10%.

Spoločnosť CASINO SLIAČ SLOVAKIA, a.s., v likvidácii vstúpila do likvidácie na základe rozhodnutia mimoriadneho valného zhromaždenia, ktoré sa konalo 21.2.2000. Táto právna forma naďalej trvá. Posledná účtovná závierka tejto spoločnosti je zostavená ako mimoriadna účtovná závierka k 17.máju 2000. Ďalšie účtovné závierky spoločnosť nezostavila. V záverečnom stanovisku audítorov je vyslovený názor, že mimoriadna účtovná závierka nevyjadruje verne jej majetkovú podstatu, finančnú situáciu a hospodársky výsledok.

3. Zásoby

Špecifickým druhom zásob sú okamžité lotérie. Evidencia žrebov je realizovaná v zmysle internej smernice „O systéme a zodpovednosti za transakčné úkony súvisiace s pohybom žrebov“. O spôsobe ich oceňovania je konštatované v časti E. bod: Spôsob oceňovania jednotlivých zložiek majetku a záväzkov. Opravné položky k zásobám spoločnosť vykazuje z dôvodu očakávaných nepredaných žrebov, ktoré budú predmetom skartácie pod kontrolou štátneho dozoru a v zmysle zákona o hazardných hrách.

Vývoj opravnej položky v priebehu účtovného obdobia je uvedený v nasledujúcej tabuľke /v tis. Sk/:

	Stav k 31.12.2006	Tvorba	Zníženie/ Rozpustenie	Stav k 31.12.2007
Opravné položky k žrebom	4 054	3 952	3 696	4 310
Spolu	4 054	3 952	3 696	4 310

4. Pohľadávky

Vývoj opravnej položky v priebehu účtovného obdobia je zobrazený v nasledujúcej tabuľke (v tis. Sk):

Názov	Stav k 31.12.2006	Tvorba	Zníženie/ zrušenie	Stav k 31.12.2007
Pohľadávky z obchodného styku	13 605	2 618	1 391	14 832
Spolu	13 605	2 618	1 391	14 832

Tvorba opravnej položky vyplynula hlavne z evidovaných pohľadávok po lehote splatnosti voči mandatárom, a to vo výške 2 618 tis. Sk. Čerpanie, resp. zrušenie vyplynulo hlavne z odpísania pohľadávky, resp. ich úhrady v r. 2007.

Na konci roka 2007 Spoločnosť evidovala opravné položky vo výške 12 805 tis. Sk voči mandatárom a 2 027 tis. Sk voči dlhodobým sporným pohľadávkam z obchodného styku.

Uvedené opravné položky spoločnosť zohľadňuje aj v zmysle daňových zákonov, ako aj v súvislosti s účtovaním odloženej dane.

Veková štruktúra pohľadávok je uvedená v nasledujúcej tabuľke (v tis. Sk):

	31.12.2007	31.12.2006
Pohľadávky do lehoty splatnosti	113 965	104 057
Pohľadávky po lehote splatnosti	14 421	16 903
Spolu	128 386	120 960

5. Odložená daňová pohľadávka

Výpočet odloženej daňovej pohľadávky je uvedený v nasledujúcej tabuľke (v tis. Sk):

Text	Podiel na hlasovacích právach	31.12.2007	31.12.2006
Dočasné rozdiely medzi účtovnou hodnotou majetku a záväzkov a ich daňovou základňou hodnotou záväzkov a ich daňovou základňou, z toho			
- dlhodobý majetok		905	2 623
- pohľadávky		14 385	13 159
- zásoby		4 311	4 054
- rezervy		11 859	11 998
Spolu		31 460	31 834
Sadzba dane		19%	19%
Odložený daňový záväzok /pohľadávka/		5 977	6 048

Zmena odloženého daňového záväzku /pohľadávky/ je uvedená v nasledujúcej tabuľke (v tis. Sk):

Stav k 31.decembru 2006	6 048
Stav k 31.decembru 2007	5 977
Zmena	-71
z toho: zaúčtované ako náklad - záväzok	71

6. Finančné účty

Ako finančné účty sú vykázané peniaze v pokladni, účty v bankách a krátkodobý finančný majetok. Účtami v bankách môže Spoločnosť voľne disponovať s výnimkou krátkodobých termínovaných vkladov.

7. Časové rozlíšenie

Jednotlivé položky časového rozlíšenia sú uvedené v nasledujúcej tabuľke (v tis. Sk):

Názov	31.12.2007	31.12.2006
Náklady budúcich období		
Poistné	925	594
Ostatné (reklama)	41 050	27 765
Spolu	41 975	28 359
Príjmy budúcich období	637	331

F. PASÍVA

1. Vlastné imanie

Prehľad pohybu vlastného imania v priebehu účtovného obdobia je uvedený v nasledujúcej tabuľke (v tis. Sk):

Názov	Stav k 31.12.2006	Rozdelenie HV roku 2006	HV 2007	Stav k 31.12.2007
Základné imanie	11 000			11 000
Zákonný rezervný fond z kapitálových vkladov	500			500
Zákonný rezervný fond	42 285			42 285
Štatutárne fondy a ostatné fondy	70 000	40 000		110 000
Nerozdelený zisk minulých rokov	52 747	107 355		160 102
Výsledok hospodárenia za bežné účtovné obdobie	223 555	-223 555	279 533	279 533
Spolu	400 087	-76 200	279 533	603 420

Základné imanie Spoločnosti tvorí 11 akcií v nominálnej hodnote 1 000 000 Sk v zaknihovanej podobe. Všetky akcie sú spojené s rovnakými právami pre akcionára .

Stav vlastného imania zistený z účtovníctva k 31.12.2007 bol ovplyvnený prírastkom na fondoch zo zisku a na nerozdelenom zisku minulých rokov, úbytkom v dôsledku iného rozdelenia zisku /dividendy a podiely na výsledku hospodárenia/ v zmysle rozhodnutia Valného zhromaždenia a výsledkom hospodárenia za bežné účtovné obdobie.

Podiel zisku na základnom imaní - rok 2007: 25,41 rok 2006: 20,32.

Účtovný zisk za rok 2006 vo výške 223 555 tis. Sk bol rozdelený nasledovne (v tis. Sk):

Zisk za rok 2006	tis. Sk
Výplata dividend	70 000
Prídel do sociálneho fondu	2 000
Prídel do štatutárnych a ostatných fondov	40 000
iné rozdelenie	4 200
Prevod na nerozdelený zisk	107 355
Spolu	223 555

2. Rezervy

Prehľad rezerv je uvedený v nasledujúcej tabuľke (v tis. Sk):

Názov	Stav k 31.12.2006	Tvorba	Použitie/zrušenie	Stav k 31.12.2007
Krátkodobé rezervy				
Mzdy za nevyčerpanú dovolenku vrátane sociálneho zabezpečenia	4 465	2 129	4 465	2 129
Rezervy na spätné príjmy žrebov	11 998	11 267	11 998	11 267
Súdny spor	160 326			160 326
Ostatné	2 322	2 346	2 322	2 346
Dlhodobé rezervy	0	280	0	280
Rezervy spolu	179 111	15 742	18 785	176 348

3. Závazky

Štruktúra záväzkov podľa zostatkovej doby splatnosti je uvedená v nasledujúcej tabuľke (v tis. Sk):

	31.12.2007	31.12.2006
Závazky do lehoty splatnosti	184 922	125 437
Závazky po lehote splatnosti	0	0
Krátkodobé záväzky spolu	184 922	125 437
Dlhodobé záväzky spolu	1 147	470

4. Sociálny fond

Tvorba a čerpanie sociálneho fondu v priebehu účtovného obdobia je uvedené v nasledujúcej tabuľke (v tis. Sk):

Názov	2007	2006
Stav k 1. januáru	470	664
Tvorba na ťarchu nákladov	239	192
Tvorba zo zisku	2 000	1 000
Čerpanie	1 562	1 386
Stav k 31. decembru	1 147	470

5. Časové rozlíšenie

Štruktúra časového rozlíšenia je uvedená v nasledujúcej tabuľke (v tis. Sk):

Výdavky budúcich období	31.12.2007	31.12.2006
Nevyplatené výhry z nároku predchádzajúceho roku	153 940	77 408
Odvody okamžitých lotérií	78 751	50 535
Rôzne	2 957	24 638
Spolu	235 648	152 581
Výnosy budúcich období	15 470	10 041

G. VÝNOSY

1. Tržby za vlastné výkony a tovar

Tržby z prevádzkovania lotérií a iných činností (v tis. Sk):

Tržby z hazardných hier	31.12.2007	31.12.2006
LOTO	2 245 933	1 417 538
JOKER	169 808	102 244
LOTO 5 Z 35	63 766	54 983
KENO 10	774 429	674 955
KLUB KENO	836 950	732 122
EUROMILIÓNY	275 656	156 223
TIPOS-BINGO	65 017	89 195
Internetová herňa	2 424 122	1 030 224
Internetové stávky	362 758	326 502
Okamžité lotérie	471 424	450 512
Tržby z hazardných hier	7 689 862	5 034 498
Iné tržby	72 933	58 276
Tržby spolu	7 762 794	5 092 774

2. Ostatné výnosy z hospodárskej činnosti

Prehľad ostatných významných výnosov z hospodárskej činnosti je uvedený v nasledujúcej tabuľke (v tis. Sk):

Názov	31.12.2007	31.12.2006
Tržby z predaja majetku a materiálu	2 806	1 699
Výnosy z mandátnej zmluvy s TIPKURZ, a.s.	400	6 968
Ostatné výnosy	989	2 681
Spolu	4 195	11 348

3. Finančné výnosy

Prehľad finančných výnosov je uvedený v nasledujúcej tabuľke (v tis. Sk):

Názov	2007	2006
Úroky	26 168	14 849
Dividendy	14 950	12 069
Kurzové zisky	1 349	3 251
Úrok z pôžičky	484	482
Spolu	42 951	30 651

H. NÁKLADY

1. Materiálové náklady a náklady na poskytnuté služby

Prehľad materiálových nákladov a nákladov na poskytnuté služby je uvedený v nasledujúcej tabuľke (v tis. Sk):

Názov	2007	2006
Materiálové náklady	34 432	32 151
Služby:		
Náklady na spracovanie on-line	430 177	332 588
Odmeny zberníam	466 493	346 582
Výroba a vysielanie relácií a informácií	92 008	104 460
Reklama	181 614	78 314
Nájomné	6 248	11 241
Poradenské služby	20 503	11 074
Ostatné	31 308	26 841
Spolu služby	1 228 351	911 100

2. Ostatné náklady z hospodárskej činnosti

Prehľad ostatných významných nákladov vynaložených v zmysle zákona o hazardných hrách a iné náklady z hospodárskej činnosti sú uvedené v nasledujúcej tabuľke (v tis. Sk):

Názov	2007	2006
Náklady na výhry	5 227 061	3 218 536
Odvody z hazardných hier	812 123	589 780
Dary	9 904	8 185
Ostatné	5 608	6 155
Spolu	6 054 696	3 822 656

3. Finančné náklady

Prehľad finančných nákladov je uvedený v nasledujúcej tabuľke (v tis. Sk):

Názov	2007	2006
Poistné	1 706	2 142
Bankové poplatky	2 770	1 557
Opravná pol. k fin. majetku	23 218	-
Kurzové straty	2 296	2 402
Spolu	29 991	6 101

I. DANE Z PRÍJMOV

1. Prechod od teoretickej k vykázanej dani z príjmov je uvedený v nasledujúcej tabuľke (v tis. Sk):

Odsúhlasenie dane	Základ	Daň	Sadzba
Zisk pred daňou	354 238		
Daň pri 19%		67 305	19,0%
Trvalé rozdiely	38 702	7 353	2,0%
Vplyv nevykázanej dane predchádzajúceho obdobia	246	47	
Celková daň vo VZaS		74 705	21,0%
Splatná daň		74 634	
Odložená daň		71	
Celková daň vo VZaS		74 705	21,0%

J. ÚDAJE NA PODSÚVAHOVÝCH ÚČTOCH

Na základe „Rozsudku v mene Slovenskej republiky“ z 28.12.2001 bola zúčtovaná pohľadávka voči žalovanej spoločnosti ALDYSOFT, s.r.o., v podsúvahovej evidencii, nakoľko existencia predmetnej žalovanej spoločnosti je neistá. Výška pohľadávky: 16 010 tis. Sk.

K. INÉ AKTÍVA A PASÍVA

Spoločnosť je odporcom v súdnom spore. V minulých obdobiach Krajský súd rozhodol v neprospech Spoločnosti, toto rozhodnutie Najvyšší súd SR zrušil a vrátil súdu 1. stupňa na ďalšie konanie. V marci 2007 Krajský súd v Bratislave v novom konaní rozhodol v prospech navrhovateľa. Vedenie Spoločnosti sa odvolalo na Najvyšší súd SR a na základe stanoviska svojho právneho poradcu, považuje žalobu navrhovateľa za neopodstatnenú a je presvedčené, že zníženie ekonomických úžitkov v súvislosti so súdnym sporom nepresiahne čiastku vytvorenej rezervy /bod F.2 Poznámok/.

L. PRÍJMY A VÝHODY ČLENOV ŠTATUTÁRNYCH, DOZORNÝCH A INÝCH ORGÁNOV SPOLOČNOSTI

Hrubý príjem a tantiémy členov predstavenstva Spoločnosti za ich činnosť pre Spoločnosť v sledovanom účtovnom období boli 1 407 tis. Sk a hrubý príjem a tantiémy členov dozornej rady boli 1 158 tis. Sk.

M. EKONOMICKÉ VZŤAHY SPOLOČNOSTI A SPRIAZNENÝCH OSÔB

Počas účtovného obdobia Spoločnosť uskutočnila transakcie so spoločnosťou TIPKURZ, a.s.

Transakcie sú uvedené v nasledujúcej tabuľke (v tis. Sk):

	2007	2006
Predaj		
Predaj výrobkov, služieb a tovaru	3 863	4 304
Ostatné výnosy z hospodárskej činnosti	400	6 968
Finančné výnosy	484	482
Ostatné		
Nákup		
Ostatné , z toho:	5 442	16 094
- tržby z reklamy	120	1 440
- prenájom reklamnej plochy	420	915
- mandátna odmena za čísel .lotérie a žreby	4 573	12 894
- mandátna odmena za dobíjanie kariet	329	845

Vybrané aktíva a pasíva vyplývajúce z transakcií so spriaznenými osobami sú uvedené v nasledujúcej tabuľke (v tis. Sk):

	31.12.2007	31.12.2006
Pohľadávky z obchodného styku	5 912	13 084
Ostatné pohľadávky v rámci konsolidovaného celku		
Poskytnuté pôžičky	10 000	10 000
Aktíva spolu	15 912	23 084
Závazky z obchodného styku		
Ostatné záväzky v rámci konsolidovaného celku	0	229
Prijaté pôžičky		
Pasíva spolu	0	229

Transakcie medzi spriaznenými stranami sa uskutočnili za bežných obchodných podmienok.

N. SKUTOČNOSTI, KTORÉ NASTALI PO DNI, KU KTORÉMU SA ZOSTAVUJE ÚČTOVNÁ ZÁVIERKA, DO DŇA JEJ ZOSTAVENIA

Nie sú známe.

O. PREHĽAD PEŇAŽNÝCH TOKOV K 31. DECEMBRU 2007

Spoločnosť zostavila prehľad peňažných tokov pomocou priamej metódy.

Štruktúra peňažných tokov a peňažných ekvivalentov:

Účty:

211	ZS =	2 304 799,64	KZ =	1 808 581,40
213	ZS =	184 240,00	KZ =	213 660,00
221	ZS =	503 074 982,45	KZ =	881 220 645,16
261	ZS =	0,00	KZ =	0,00
SPOLU		505 564 022,09		883 242 886,56

Súčet zostatkov na účtoch súhlasí so stavom peňažných prostriedkov a peňažných ekvivalentov na začiatku a na konci účtovného obdobia výkazu CASH FLOW bez cenín /účet 213/.



Příloha č. 1

Přehled o pohybe dluhodobého majetku (v tis. Sk)

31.12.2007

Název	1.1.2007			31.12.2007			1.1.2007			31.12.2007			31.12.2006	
	Prírastky	Úbytky	Presuny	Prírastky	Úbytky	Presuny	Prírastky	Úbytky	Presuny	Prírastky	Úbytky	Presuny	Zostatková cena	
Zriaďovacie náklady														
Aktivované náklady na vývoj														
Solvér	38 016		855	30 024		67 185	23 907	27 826	855		50 878	16 307	14 109	
Oceniteľné práva	2 127		1 086	3 213			788	626		1 414		1 799	1 339	
Goodwill														
Ostatný dlhodobý nehmotný majetok														
Obsiahňaný dlhodobý nehmotný majetok	31 448	11 087	31 110	11 425			8 578			8 578		2 847	22 870	
Poskytnuté preddávky na dlhodobý nehmotný majetok				0		0								
Dlhodobý nehmotný majetok spolu	71 591	11 087	855	0	81 823	0	33 273	28 452	855	0	60 870	20 953	38 318	0
Pozemky	9 557											9 557	9 557	
Stavby	80 451		10 109	90 560			29 113	6 705			35 818	54 742	51 358	
Samostatné hmotné veci a súbory hmotných vecí	106 643		19 787	103 531			82 123	13 983	19 787		76 321	27 210	24 520	
Ostatný dlhodobý hmotný majetok	10 677		10 677	0			1 472	240	1 712		0	0	9 205	
Obsiahňaný dlhodobý hmotný majetok	3 582	13 340	16 107	815			0	815			815	0	3 582	
Poskytnuté preddávky na dlhodobý hmotný majetok	0	850	850	0			0	0	0		0	0	0	
Dlhodobý hmotný majetok spolu	210 910	14 190	20 637	0	204 463	0	112 708	21 745	21 499	0	112 954	91 509	98 202	0
Podielové cenné papiere a podiely v ovládanej osobe	67 504			67 504			8 874	23 218			32 092	35 412	38 630	
Podielové cenné papiere a podiely v spoločnosti s podstatným vplyvom														
Ostatné dlhodobé cenné papiere a podiely	1 500			1 500			1 500				1 500	0	0	
Príležitý účtovnej jednotke v konsolidovanom celku	10 000			10 000							0	10 000	10 000	
Dlhodobý finančný majetok spolu	79 004	0	0	79 004	0	0	10 374	23 218	0	0	33 592	45 412	68 630	0
Dlhodobý majetok spolu	361 505	25 277	21 492	0	365 290	0	156 355	73 415	22 354	0	207 416	157 874	205 150	0

Prehľad peňažných tokov priamou metódou - 2007

Názov	Druhá. obd.	Minimálne obd.
Peňažné toky z prevádzkovej činnosti	A	
Príjmy z predaja služieb (+)	A.4.	4 140 280,00
Výdavky na obstaranie materiálu, energie a ostatných nekapitálových dodávok (-)	A.5.	-33 384,00
Výdavky na služby (-)	A.6.	-690 883,00
Výdavky na osobné náklady (-)	A.7.	-63 380,00
Výdavky na dane a poplatky, s výnimkou výdavkov na daň z príjmov účtovnej jednotky (-)	A.8.	-880 584,00
Ostatné príjmy z prevádzkovej činnosti, s výnimkou tých, ktoré sa uvádzajú osobitne v iných častiach prehľadu peňažných tokov (+)	A.15.	14 408,00
Ostatné výdavky na prevádzkovú činnosť, s výnimkou tých, ktoré sa uvádzajú osobitne v iných častiach prehľadu peňažných tokov (-)	A.16.	-1 986 979,00
Peňažné toky z prevádzkovej činnosti, s výnimkou príjmov a výdavkov, ktoré sa uvádzajú osobitne v iných častiach prehľadu peňažných tokov (+/-), (súčet A.1 až A.16)	A*	499 478,00
Príjmy z dividend a iných iných podielov na zisku, s výnimkou tých, ktoré sa začleňujú do investičných činností (-)	A.17.	26 085,00
Výdavky na zaplatené úroky, s výnimkou tých, ktoré sa začleňujú do investičných činností (-)	A.18.	0,00
Príjmy z dividend a iných iných podielov na zisku, s výnimkou tých, ktoré sa začleňujú do investičných činností (+)	A.19.	14 950,00
Výdavky na vyplatené dividendy a iné podiely na zisku, s výnimkou tých, ktoré sa začleňujú do investičných činností (-)	A.20.	-70 000,00
Peňažné toky z prevádzkovej činnosti (+/-), (súčet A.1 až A.20)	A**	470 513,00
Výdavky na daň z príjmov účtovnej jednotky, s výnimkou tých, ktoré sa začleňujú do investičných činností alebo do finančných činností (+/-)	A.21.	-67 094,00
Príjmy mimoriadneho charakteru vzťahujúce sa na prevádzkovú činnosť (+)	A.22.	0,00
Výdavky mimoriadneho charakteru vzťahujúce sa na prevádzkovú činnosť (-)	A.23.	-372,00
Čisté peňažné toky z prevádzkovej činnosti (súčet A.1 až A.23)	A	403 047,00
Peňažné toky z investičnej činnosti	B	
Výdavky na obstaranie dlhodobého nehmotného majetku (+)	B.1.	-13 974,00
Výdavky na obstaranie dlhodobého hmotného majetku (+)	B.2.	-10 635,00
Príjmy z predaja dlhodobého hmotného majetku (+)	B.5.	122,00
Čisté peňažné toky z investičnej činnosti (súčet B.1 až B.20)	B	-24 487,00
Peňažné toky z finančnej činnosti	C	
Čisté peňažné toky z finančnej činnosti (súčet C.1 až C.9)	C	0,00
Čisté zvýšenie alebo čisté zníženie peňažných prostriedkov (+/-) (súčet A + B + C)	D	378 560,00
Stav peňažných prostriedkov a peňažných ekvivalentov na začiatku účtovného obdobia (k 1.1.)	E	505 380,00
Stav peňažných prostriedkov a peňažných ekvivalentov na konci účtovného obdobia pred zohľadnením kurzových rozdielov	F	883 940,00
Kurzové rozdiely vyčíslené k peňažným prostriedkom a peňažným ekvivalentom ku dňu, ku ktorému sa zostavuje účtovná zvierka (+/-)	G	-911,00
kurz.sprawy	G.1	-2 233,00
kurz.zisky	G.2	1 322,00
Zostatok peňažných prostriedkov a peňažných ekvivalentov na konci účtovného obdobia, upravený o kurzové rozdiely vyčíslené ku dňu, ku ktorému sa zostavuje účtovná zvierka (+/-)	H	883 029,00

Zostavené dňa: **12.03.2008** Podpisový záznam člena štatutár. orgánu  Podpisový záznam osoby zodpovedajúcej za zostavenie účtovnej zvierky: 

Schválené dňa: **12.03.2008** Podpisový záznam osoby zodpovedajúcej za vedenie účtovníctva: 



PricewaterhouseCoopers
Slovensko, s.r.o.
Námestie 1. mája 18
815 32 Bratislava
Slovak Republic
Telephone +421 (0) 2 59350 111
Facsimile +421 (0) 2 59350 222

SPRÁVA NEZÁVISLÉHO AUDÍTORA

Akcionárovi, dozornej rade a predstavenstvu spoločnosti TIPOS, národná lotériová spoločnosť, a.s.:

Uskutočnili sme audit priloženej účtovnej závierky spoločnosti TIPOS, národná lotériová spoločnosť, a. s. („Spoločnosť“) zostavenej k 31. decembru 2007, ktorá obsahuje súvahu, výkaz ziskov a strát za rok, ktorý sa k uvedenému dátumu skončil a poznámky.

Zodpovednosť štatutárneho orgánu spoločnosti

Štatutárny orgán spoločnosti je zodpovedný za zostavenie a objektívnu prezentáciu účtovnej závierky v súlade so slovenským zákonom o účtovníctve. Táto zodpovednosť zahŕňa návrh, implementáciu a zachovávanie internej kontroly relevantnej pre prípravu a objektívnu prezentáciu takej účtovnej závierky, ktorá neobsahuje významné nesprávnosti, či už v dôsledku podvodu alebo chyby, ďalej výber a uplatňovanie vhodných účtovných zásad a účtovných metód, ako aj uskutočnenie účtovných odhadov primeraných za daných okolností.

Zodpovednosť audítora

Našou zodpovednosťou je vyjadriť názor na túto účtovnú závierku, ktorý vychádza z výsledkov nášho auditu. Audit sme uskutočnili v súlade s Medzinárodnými audítorskými štandardmi. Podľa týchto štandardov máme dodržiavať etické požiadavky, napláňovať a vykonať audit tak, aby sme získali primerané uistenie, že účtovná závierka neobsahuje významné nesprávnosti.

Súčasťou auditu je uskutočnenie postupov na získanie audítorských dôkazov o sumách a údajoch vykázaných v účtovnej závierke. Zvolené postupy závisia od rozhodnutia audítora, vrátane posúdenia rizika významných nesprávností v účtovnej závierke, či už v dôsledku podvodu alebo chyby. Pri posudzovaní tohto rizika audítor berie do úvahy internú kontrolu relevantnú pre zostavenie a objektívnu prezentáciu účtovnej závierky, aby mohol navrhnúť audítorské postupy vhodné za daných okolností, nie však za účelom vyjadrenia názoru na účinnosť internej kontroly účtovnej jednotky. Audit ďalej obsahuje zhodnotenie vhodnosti použitých účtovných zásad a účtovných metód a primeranosti významných účtovných odhadov uskutočnených štatutárnym orgánom spoločnosti, ako aj zhodnotenie prezentácie účtovnej závierky ako celku.

Sme presvedčení, že audítorské dôkazy, ktoré sme získali, sú dostatočné a vhodné ako východisko pre náš názor.

Názor

Podľa nášho názoru účtovná závierka vyjadruje objektívne vo všetkých významných súvislostiach finančnú situáciu TIPOS, národná lotériová spoločnosť, a. s. k 31. decembru 2007 a výsledok jej hospodárenia za rok, ktorý sa skončil k uvedenému dátumu, v súlade so slovenským zákonom o účtovníctve.


PricewaterhouseCoopers Slovensko, s.r.o.
Licencia SKAU č. 161

12. marca 2008




Ing. Ivan Kupkovič
Licencia SKAU č. 689





120
zámery na rok 2008

120 *_ Zámery na rok 2008*

Primárnym cieľom spoločnosti TIPOS je aj naďalej naplňať zmysel svojej existencie prostredníctvom vytvárania zdrojov na všeobecne prospešné účely. Vo sfére ekonomických ukazovateľov ako sú výnosy, tržby, náklady, odvody z hier a zisk plánujeme dosiahnuť porovnateľné výsledky s rokom 2007.

Rok 2008 bude pre našu spoločnosť kľúčový a náročný v súvislosti s prípravou na prechod a prechodom na euro, vrátane duálneho zobrazovania. Tento proces pokryje mnohé kapacity v rámci každého odboru našej spoločnosti.

Veľkú pozornosť budeme venovať otázke cenotvorby jednotlivých produktov v novej mene euro tak, aby sme v týchto vzťahoch uplatňovali najmä princíp cenovej neutrality pri premene a prepočtoch cien a platieb za naše produkty.

Marketingové aktivity pre rok 2008 budú pokračovať v budovaní a promovaní silných značiek jednotlivých hier. Tieto aktivity budú doplnené kvalitným propagačným vybavením našich predajných miest a tiež ich optimalizáciou a dobrou lokalizáciou.

V oblasti internetových hier spoločnosť plánuje v 1. polroku 2008 novinku v prevádzke pokrových turnajov a tiež na prelome 1. a 2. polroku plánujeme nasadiť do ostrej prevádzky internetovú hru bingového typu. Ku koncu roku 2008 predpokladáme skúšobnú prevádzku tzv. „live betting“ resp. stávkovania na športové udalosti v reálnom čase. Výsledky v internetových hrách v roku 2007 jasne naznačujú ďalší hráčsky potenciál do budúcnosti a jednoznačné presadzovanie sa nových a moderných spôsobov stávkovania.

V oblasti okamžitých lotérií v roku 2008 TIPOS plánuje emitovať jednu príležitostnú veľkoformátovú lotériu v jarnom a letnom období s vyššou nominálnou hodnotou. Na jeseň sa plánuje spustenie sofistikovanejšej žrebovej loterie, s viacerými hracími poliami, ktorá bude mať za cieľ upútať najmä náročnejších zákazníkov. Samozrejme, naša spoločnosť ponúkne hráčom nové verzie populárnych žrebových emisií Prasa v žite a Šťastná 7.

Číselné lotérie zaznamenali za rok 2007 výborné výsledky a radi by sme na ne nadviazali aj v nasledujúcom roku. Pri hre LOTO sme v letnom období opäť naplánovali prémiovú hru o zaujímavú sumu peňazí a predpokladáme, že vyvolá znovu podobnú „lotomániu“ ako v roku 2007. Taktiež máme pri tejto hre naplánovanú zaujímavú novinku pre výhernú kategóriu JACKPOT. Pri hre KLUB KENO sme sa rozhodli skrátiť interval žrebovania, čo ma za cieľ zatraktívniť túto hru pre našich zákazníkov.

Dôraz budeme klásť aj na aktívnu spoluprácu s regulačnými orgánmi a s ďalšími inštitúciami z oblasti hazardných hier na slovenskej aj nadnárodnej úrovni. Oblasť hazardu dosiahla za uplynulý rok výborné výsledky a naša spoločnosť bude nepochybne čeliť zostrujúcej sa konkurencii ostatných subjektov na tomto trhu. Svoju pozíciu na trhu preto musíme neustále obhajovať kvalitným profesionálnym tímom zamestnancov, optimálnymi podmienkami a vzťahmi s našimi predajcami a ponukou atraktívnych produktov pre našich skutočných ale i potencionálnych hráčov.



122 *Kontakty*

Výročná správa spoločnosti TIPOS za rok 2007 bola vydaná v apríli v náklade 300 výtlačkov. Je určená pre akcionára spoločnosti, obchodných partnerov, zamestnancov, širokú hráčsku odbornú i laickú verejnosť. V prípade záujmu Vám môžeme zaslať aktuálnu výročnú správu i výročné správy za predchádzajúce roky do Vašej e-mailovej schránky. Môžete nás kontaktovať telefonicky, e-mailom, faxom, príp. poštou.

TIPOS, národná lotériová spoločnosť, a.s.

Brečtanova 1

P. O. Box 43

830 07 Bratislava 37

telefón: +421/2/59 41 91 11
fax: +421/2/54 79 15 76
e-mail: tipos@tipos.sk
internet: www.tipos.sk, www.tipos.eu
wap: wap.tipos.sk

TIPOS
INFOLINKA: 18 177, 18 277



