



2010
VÝROČNÁ SPRÁVA



2010 VÝROČNÁ SPRÁVA

OBSAH

07	Naša spoločnosť na prvý pohľad
08	Príhovor predsedu predstavenstva a generálneho riaditeľa
12	Kto sme
20	Kam ideme
24	Naše najvýznamnejšie aktivity v roku 2010
25	Humanitné aktivity, sponzoring
28	Správa predstavenstva o hospodárskych výsledkoch za rok 2010
28	_ Finančné výsledky za rok 2010
30	_ Odvody z hazardných hier
31	_ Vyplatené výhry
32	_ Obchodní partneri
40	Čo robíme
40	_ Číselné lotérie
46	_ Okamžité lotérie
59	_ Internetové hry
66	_ Kurzové stávky TIPKURZ SMS
67	_ Nelotériové produkty
70	Ako pracujeme s ľuďmi
74	Snažíme sa hrať zodpovedne
78	Čo pre vás plánujeme do budúcnosti
82	Súvaha, Výkaz ziskov a strát, Prehľad peňažných tokov, Prehľad o pohybe dlhodobého majetku
94	Správa nezávislého audítora
98	Kde nás nájdete
	Príloha k výročnej správe 2010: Poznámky k účtovnej závierke, Správa audítora o overení súladu

* NAŠA SPOLOČNOSŤ NA PRVÝ POHĽAD

TIPOS, národná lotériová spoločnosť, a. s., na prvý pohľad

	2007	2008	2009	2010
Tržby z hazardných hier v Eur	255 422 772	292 822 158	302 320 088	302 982 765
Náklady na výhry z hier v Eur	171 479 726	202 142 697	217 858 455	212 724 953
Podiel výhier v %	67,14	69,03	72,06	70,21
Odvody z hier v Eur	26 957 549	31 565 900	29 160 283	29 668 015
Výsledok hospodárenia v Eur	9 278 789	-68 350 361*	7 669 275	-66 954**
Počet zamestnancov	109	111	108	107
Počet aktívnych zberní	2 075	2 145	2 147	2 375
Počet aktívnych terminálov	2 128	2 193	2 195	2 423

* Výsledok hospodárenia za rok 2008 ovplyvnila najmä zaúčtovaná rezerva na riziko zo súdneho sporu a náklady, ktoré s ním súvisia.

** Výsledok hospodárenia za rok 2010 ovplyvnilo najmä zaúčtovanie nákladov na mimoriadny odvod vo výške 40 mil. eur a aktualizácia rezervy na riziko zo súdneho sporu v roku 2008.

* PRÍHOVOR PREDSEDU PREDSTAVENSTVA A GENERÁLNEHO RIADITEĽA



JUDR. ING. MILOŠ RONEC
Predseda predstavenstva a
generálny riaditeľ TIPOS

Vážené dámy, vážení páni,

rok 2010 bol pre spoločnosť TIPOS, národná lotériová spoločnosť, a. s., druhým rokom poznačeným dôsledkami globálnej finančnej krízy. Napriek tomu môžeme konštatovať, že vernosť a dôvera hráčov lotériových a internetových hier našej spoločnosti ostala zachovaná. TIPOS tak vďaka svojim priaznivcom naplnil plánované ciele v odvodoch do štátneho rozpočtu a podieľal sa príspevkami na charite, sponzoringu a darčovstve.

Spoločnosť dosiahla v roku 2010 tržby z prevádzkovania hazardných hier vo výške takmer 303 miliónov eur. Odvody finančných prostriedkov z prevádzkovania štátnej lotérie a okamžitých lotérií na všeobecne prospešné služby prevýšili sumu 29,5 mil. eur. TIPOS opäť potvrdil pozíciu jedného z najväčších prispievateľov do štátneho rozpočtu zo všetkých prevádzkovateľov hazardných hier a mohol podporiť dobré veci, akými sú rozvoj športu, kultúry, vedy a vzdelávania, zdravia, historického dedičstva a životného prostredia Slovenskej republiky. Nemožno nespomenúť ani jednorazový odvod spoločnosti TIPOS na pomoc občanom, ktorých postihli povodne a ktorí potrebovali prostriedky na odstraňovanie škôd po prírodnej katastrofe, ktorá zasiahla našu krajinu. Na základe novelizovaného zákona o hazardných hrách vyplatila národná lotériová spoločnosť na tento účel 20 miliónov eur a ďalších 20 miliónov sa zaviazala splatiť v pravidelných splátkach.

Udalosti po parlamentných voľbách v roku 2010 priniesli so sebou aj zmenu na vrcholných manažérskych postoch v spoločnosti TIPOS, národná lotériová spoločnosť, a. s. Víziou súčasného vedenia spoločnosti je, že sa TIPOS v horizonte nasledujúcich piatich rokov vyprofiluje na ekonomicky silnú a efektívne riadenú spoločnosť s dominantným postavením na trhu hazardných hier. Spoločnosť sa stane symbolom transparentnosti, dôveryhodnosti, spoločenskej a sociálnej zodpovednosti, spoľahlivosti a stability. Práve transparentnosť je jedným zo šiestich základných hodnotových pilierov, na ktorých TIPOS zakladá dlhodobú koncepciu roz-

voja spoločnosti. Ďalšími piliermi sú efektívnosť riadenia, orientácia na ľudské zdroje, dominantné postavenie na trhu číselných lotérií, zodpovedné hranie a zahraničná spolupráca. Ide o šesť základných hodnotových pilierov, ktoré neboli v doterajšej hospodárskej politike spoločnosti TIPOS, národná lotériová spoločnosť, a. s., dostatočne presadzované. Základným cieľom definovaných firemných hodnôt je pomáhať určovať smer fungovania spoločnosti a zároveň vylepšovať firemnú kultúru tak, aby všetky výstupy spoločnosti boli primárne orientované na uspokojovanie potrieb hráčov a obchodných partnerov. Zjednodušene povedané, všetko čo zamestnanci TIPOS-u v budúcnosti urobia, bude proklientsky a propartnersky orientované.

Dianie okolo spoločnosti TIPOS bolo aj v roku 2010 poznačené súdnym sporom so spoločnosťou LEMIKON LIMITED, ktorá v minulosti odkúpila pohľadávky spoločnosti Športka, a. s. Ide o súdny spor pred Najvyšším súdom SR (ďalej len „NS SR“) o zdržanie sa nekalosúťažného konania, náhradu škody, vydanie bezdôvodného obohatenia a o poskytnutie primeraného zadosťučinenia. Dovolací senát Najvyššieho súdu SR 30. novembra rozhodol o mimoriadnom dovolaní generálneho prokurátora. Dovolanie považoval z väčšej časti za dôvodné a vec vrátil prvostupňovému súdu na ďalšie konanie. Za neodôvodnený bod z desiatich označil len jeden, ktorý sa týkal neoprávneného využívania ochranných známk Športka, Sazka a Mates. Senát v tomto bode potvrdil predchádzajúce súdne rozsudky a potvrdil povinnosť TIPOS-u zaplatiť žalobcovi v druhom rade, v tomto prípade cyperskej spoločnosti LEMIKON LIMITED, vyše 14 mil. eur. Spoločnosť TIPOS nepovažuje tento nárok cyperskej firmy za oprávnený, a preto využíva všetky legálne a legitímne prostriedky na ochranu svojho majetku a fungovania.

Rok 2010 bol z pohľadu číselných lotériových hier rekordným. S hlavnými výhrami sa v najobľúbenejšej hre LOTO „roztrhlo vreco“ a

jackpot padol až dvadsaťštyrikrát. Na účtoch dvoch tuctov šťastných hráčov pribudlo viac ako 16,77 milióna eur. Tipujúci prekonali z hľadiska výhier rekordný rok 2009, keď v tejto lotérii padol jackpot „iba“ dvadsaťkrát. Dňa 17. februára bola dosiahnutá najvyššia výhra v roku 2010 v hre LOTO vo výške 1 695 633,89 eur.

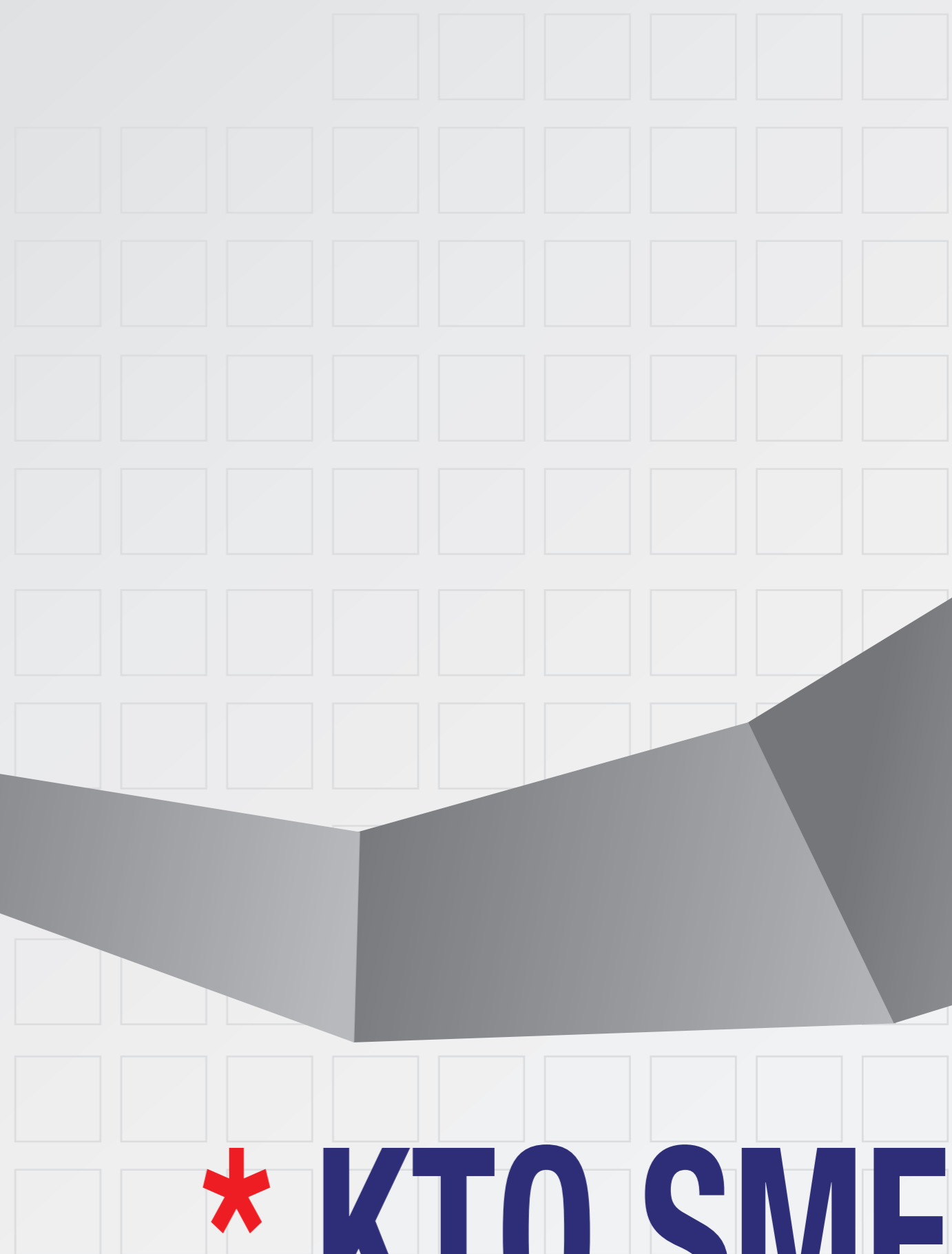

TIPOS, ako prevádzkovateľ hazardných hier s takmer dvadsaťročnými skúsenosťami, si uvedomuje svoju zodpovednosť za presadzovanie a podporovanie zodpovedného hrania, to znamená hrania pre radosť, šťastie, vzrušenie a pre zábavu, pri dodržaní pravidiel čestnosti a diskretnosti. Jedným z produktov, ktorý sme v tomto duchu uviedli v roku 2010 na trh s internetovými hrami, je virtuálna Multiruleta. Jej zábavnosť znásobuje možnosť zahráť si ju spolu s priateľmi či známymi v uzavretej skupine, alebo s ostatnými hráčmi pri voľnom stole.

Cieľom spoločnosti TIPOS, národná lotériová spoločnosť, a. s., je prevádzkovať svoje hry tak, aby boli pre hráčov atraktívne a prinášali im zábavu a radosť. Zároveň sa spoločnosť snaží o udržanie bezpečného hráčskeho prostredia a minimalizáciu negatívnych vplyvov na hráčov súvisiacich s hraním hazardných hier. Spoločnosť TIPOS sa v máji 2007 prihlásila k Európskym štandardom zodpovedného hrania a prijala ich spolu s ostatnými členmi Európskej asociácie lotériových a stávkových spoločností (EL). Za pozitívny prístup k tejto problematike udelila v roku 2009 Sve-

tová lotériová asociácia – WLA spoločnosti TIPOS medzinárodný certifikát Zodpovedného hrania prvého stupňa. Po úspešnom splnení všetkých kritérií WLA bol 13. augusta 2010 Svetovou lotériovou asociáciou udelený spoločnosti TIPOS, národná lotériová spoločnosť, a. s., certifikát II. stupňa Zodpovedného hrania. TIPOS sa zaradil medzi popredné svetové lotériové spoločnosti v rámci napĺňania zásad Zodpovedného hrania. Vízia spoločnosti TIPOS v oblasti zodpovedného hrania obsahuje aj získanie certifikácie III. stupňa WLA. Tým sa chce národná lotériová spoločnosť priblížiť k myšlienke – „Keď hráš, tak sa zabávaš“.

Spoločnosť TIPOS by nebola tým, čím je, bez ľudí, ktorí v nej pracujú. Chceme sa im preto poďakovať za húževnatú prácu a nasadenie, vďaka čomu dosahuje TIPOS vynikajúce výsledky. Moja vďaka patrí tiež hráčom, ktorí zostávajú verní lotériovým hrám spoločnosti TIPOS. Pre nich sa TIPOS aj naďalej bude snažiť vytvárať čo najpriaznivejšie podmienky na hranie a zábavu. V neposlednom rade ďakujem aj obchodným partnerom spoločnosti TIPOS za kvalitnú spoluprácu a dôveru, ktorá je súčasťou nášho úspechu.

JUDr. Ing. Miloš Ronec
Predseda predstavenstva a generálny riaditeľ
TIPOS, národná lotériová spoločnosť, a. s.



*** KTO SME**

Obchodná spoločnosť TIPOS, národná lotériová spoločnosť, a. s., bola založená zakladateľskou zmluvou uzavretou dňa 11. decembra 1992. Spoločnosť vznikla zápisom do obchodného registra Okresného súdu Bratislava I. dňa 28. januára 1993 so základným imanom 4 mil. SK. V r. 2010 mala Spoločnosť základné imanie vo výške 365 133,107 625 eur.

Slovenská republika zastúpená Ministerstvom financií Slovenskej republiky je jediným akcionárom spoločnosti zapísaným v evidencii zaknihovaných cenných papierov vedenej Centrálnym depozitárom cenných papierov SR, a. s.

Obchodné meno:	TIPOS, národná lotériová spoločnosť, a. s.
Právna forma:	akciová spoločnosť
Sídlo spoločnosti:	Brečtanová ul. č. 1, Bratislava
Identifikačné číslo:	31340822
Dátum založenia:	11. 12. 1992
Základné imanie:	365 133,107625 eur
Počet akcií:	11 ks
Forma a podoba akcií:	zaknihované akcie znejúce na meno

Predmet činnosti:

- sprostredkovanie obchodu a služieb,
- kúpa tovaru na účely predaja konečnému spotrebiteľovi (maloobchod),
- kúpa tovaru na účely jeho predaja iným prevádzkovateľom (veľkoobchod),
- reklamné činnosti,
- podnikateľské poradenstvo v rozsahu voľnej živnosti,
- administratívne práce,
- organizovanie školení, kurzov a seminárov,
- prieskum trhu a verejnej mienky,
- kopírovacie práce,
- prenájom hnuteľných vecí v rozsahu voľnej živnosti,
- prenájom nehnuteľností spojený s poskytovaním iných než základných služieb - obstarávateľská činnosť,
- prenájom strojov, prístrojov, zariadení a technologických celkov v rozsahu voľnej živnosti,
- vedenie účtovníctva,
- činnosť organizačných, ekonomických a účtovných poradcov,
- prevádzkovanie lotériových hier podľa ust. § 4 ods. 3 písm. c), d) a e) zák. č. 171/2005 Z. z. o hazardných hrách a o zmene a doplnení niektorých zákonov v znení neskorších predpisov,
- prevádzkovanie hazardných hier prostredníctvom internetu podľa ust. § 3 ods. 2 písm. f) zák. č. 171/2005 Z. z. o hazardných hrách a o zmene a doplnení niektorých zákonov v znení neskorších predpisov,
- vykonávanie podnikateľskej činnosti súvisiacej s prevádzkovaním hazardných hier podľa ust. § 53 ods. 1 zákona č. 171/2005 Z. z. o hazardných hrách a o zmene a doplnení niektorých zákonov v znení neskorších predpisov: – účasť na zakladaní a prevádzkovaní hazardných hier podľa príslušného zákona v obchodných spoločnostiach v Slovenskej republike, – činnosť organizačných a ekonomických poradcov v oblasti prevádzkovania hazardných hier podľa zákona NR SR č. 171/2005 Z. z. o hazardných hrách a doplnení niektorých zákonov v znení neskorších predpisov, – poskytovanie sprostredkovateľských služieb pre spoločnosti podnikajúce v oblasti hazardných hier.

Postavenie, práva a povinnosti a jednotlivé produkty spoločnosti TIPOS, národná lotériová spoločnosť, a. s. (ďalej tiež „TIPOS“ alebo „Spoločnosť“ alebo „spoločnosť TIPOS“) sú upravené v zákone č. 171/2005 Z. z. o hazardných hrách a o zmene a doplnení niektorých zákonov v znení neskorších predpisov.

Spoločnosť v roku 2010 prevádzkovala štátne lotérie, okamžité lotérie a kurzové stávky prostredníctvom krátkych textových správ.

V rozhodujúcom predmete činnosti Spoločnosť podnikala na základe individuálnych licencií udelených Ministerstvom financií Slovenskej republiky na jednotlivé lotériové hry a hazardné hry prevádzkované prostredníctvom internetu. Medzi prevádzkované lotériové hry patrili číselné lotérie a okamžité lotérie.

TIPOS v roku 2010 poskytoval aj nelotériové produkty vo forme dobíjania kariet mobilných operátorov Orange Slovensko, a. s., a Slovak Telekom, a. s., a prostredníctvom majetkového podielu v dcérskej spoločnosti - CASINOS SLOVAKIA a. s., podnikala na slovenskom trhu hazardných hier aj v konkurenčnom prostredí prevádzkovateľov hazardných hier v kasínach.

Valné zhromaždenie


je najvyšším orgánom Spoločnosti. Slovenská republika zastúpená Ministerstvom financií Slovenskej republiky je jediným akcionárom spoločnosti TIPOS, národná lotériová spoločnosť, a. s., zapísaným v evidencii zaknihovaných cenných papierov vedenej Centrálnym depozitárom cenných papierov SR, a. s.

Predstavenstvo

je štatutárnym orgánom Spoločnosti, riadi jej činnosť, zastupuje Spoločnosť a rozhoduje o všetkých záležitostiach Spoločnosti, s výnimkou rozhodnutí, ktoré sú stanovami vyhradené do pôsobnosti valného zhromaždenia.

Zloženie predstavenstva Spoločnosti

Predseda predstavenstva	JUDr. Ing. Miloš Ronec Ing. Peter Kapusta *do 14. 7. 2010 Ing. Milan Homola *od 14. 7. 2010 do 2. 8. 2010 Ing. Stanislav Žiačik *od 2. 8. 2010 do 29. 9. 2010
Členovia predstavenstva	Ing. Günther Furin Ing. Ján Barčí *do 14. 7. 2010 Ing. Milan Homola Ing. Ivan Litvaj *do 14. 7. 2010 JUDr. Jozef Bannert JUDr. Milan Knop *do 14. 7. 2010 Ing. Katarína Štefaničková *od 21. 10. 2010 Ing. Mário Schwab *od 2. 8. 2010 do 21. 10. 2010 PhDr. Ladislav Kriška *do 14. 7. 2010



Dozorná rada

je kontrolným orgánom Spoločnosti. Dohliada na výkon pôsobnosti predstavenstva a uskutočňovanie podnikateľskej činnosti Spoločnosti. O výsledkoch informuje valné zhromaždenie.

Zloženie dozornej rady Spoločnosti

- Predseda dozornej rady** **Ing. Peter Malík**
 Ing. Günther Furin *od 14. 7. 2010 do 2. 8. 2010
 JUDr. Roman Ožvold *do 14. 7. 2010
- Členovia**
- Ing. Robert Hulák *od 21. 10. 2010**
 Ing. Vladimír Štríc *do 14. 7. 2010
- Bc. Roman Foltin *od 21. 10. 2010**
 Ing. Tomáš Richter *do 14. 7. 2010
- Ing. Ján Štefanek *od 8. 6. 2010**
 Mgr. Miloš Prelec *do 8. 6. 2010
- Ing. Veronika Manduchová *od 7. 7. 2010**
 Ing. Miroslav Marek *do 17. 6. 2010

Generálny riaditeľ

- Generálny riaditeľ** **JUDr. Ing. Miloš Ronec**
 Ing. Peter Kapusta *do 14. 7. 2010
 Ing. Milan Homofa *od 14. 7. 2010 do 2. 8. 2010
 Ing. Stanislav Žiačik *od 2. 8. 2010 do 29. 9. 2010

Funkciu generálneho riaditeľa vykonáva predseda predstavenstva, ktorého z členov predstavenstva volí a odvoláva valné zhromaždenie. Generálny riaditeľ je výkonným orgánom Spoločnosti. Riadi Spoločnosť v rozsahu vyplývajúcom mu z písomného poverenia predstavenstva a z organizačného poriadku Spoločnosti.



JUDr. Ing. Miloš Ronec



Ing. Günther Furin



Ing. Milan Homofa



JUDr. Jozef Bannert



Ing. Katarína Štefaničková


Predstavenstvo



Ing. Peter Malík




Ing. Robert Hulák



Bc. Roman Foltin

Dozorná rada



Ing. Ján Štefanek

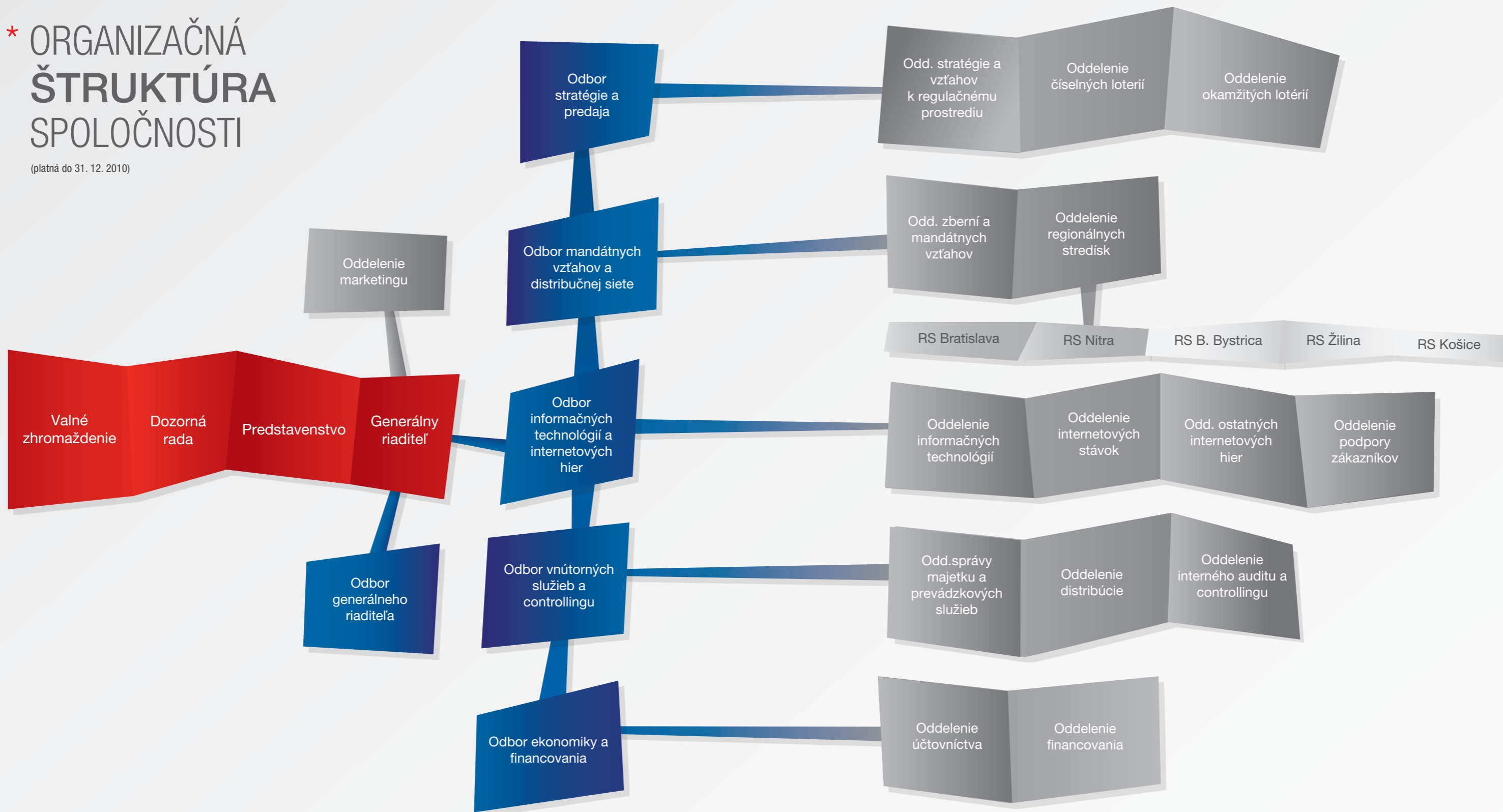



Ing. Veronika Manduchová



* ORGANIZAČNÁ ŠTRUKTÚRA SPOLOČNOSTI

(platná do 31. 12. 2010)





*** KAM IDEME**

Poslanie

Poslaním našej spoločnosti je prinášať šťastie našim hráčom a tešiť sa spolu s nimi z úspechov, ktoré dosiahnu. Výhrami v našich hrách im pomáhame naplniť ich životné sny a túžby. Naším hráčom prinášame radosť v podobe výhier, ale aj potešenie a vzrušenie z očakávaných výsledkov a samotnej hry.

K hráčom pristupujeme v súlade so zodpovedným hraním a snažíme sa o vytvorenie a udržanie bezpečného hráčskeho prostredia, so snahou vylúčiť akékoľvek možné negatívne vplyvy.

Ciele

Strategickým cieľom TIPOS-u je prostredníctvom svojich hier čo najefektívnejšie zhromažďovať finančné prostriedky a navrátiť ich naspäť celej spoločnosti vo forme odvodov z hier do štátneho rozpočtu a prostredníctvom rôznych sponzorských a charitatívnych aktivít. Odvodová povinnosť je základným zmyslom existencie našej spoločnosti, a preto by mala byť nadradená nad ďalšími ekonomickými veličinami, ako sú dosahované tržby a zisk.

Desatoro TIPOS-u

- ponúkať tradíciu, skúsenosti, profesionalitu
- podporovať zodpovedné hranie
- hrať čestne
- garantovať vyplatenie výhier
- zaručovať diskretnosť
- poskytovať zábavu, radosť, vzrušenie
- pomáhať plniť sny
- prispievať na dobré veci
- spoluvytvárať transparentné prostredie
- budovať Slovensko



*** NAŠE
NAJVÝZNAMNEJŠIE
AKTIVITY
V ROKU 2010**

* NAŠE NAJVÝZNAMNEJŠIE AKTIVITY V ROKU 2010/ *Udalosti roka 2010*

Január

- emisia okamžitej lotérie „Pat & Mat #1001“, začiatok predaja 2. 1. 2010, cena žrebu 0,50 eura, emisný objem 7 mil. ks žrebov;
- emisia okamžitej lotérie „Prasa v žite #1002“, začiatok predaja 18. 1. 2010, cena žrebu 0,50 eura, emisný objem 7 mil. ks žrebov;

Február

- emisia okamžitej lotérie „Lásky čas #1003“, začiatok predaja 1. 2. 2010, cena žrebu 1 euro, emisný objem 1 mil. ks žrebov;
- dňa 17. februára bola dosiahnutá najvyššia výhra v hre LOTO vo výške 1 695 633,89 eura;
- emisia okamžitej lotérie „Peňažná horúčka #1004“, začiatok predaja 22. 2. 2010, cena žrebu 1 euro, emisný objem 3 mil. ks žrebov;

Marec

- emisia okamžitej lotérie „Pre šťastie #1005“, začiatok predaja 15. 3. 2010, cena žrebu 0,50 eura, emisný objem 4 mil. ks žrebov;

Apríl

- emisia okamžitej lotérie „Veselé čísla #1006“, začiatok predaja 12. 4. 2010, cena žrebu 1 euro, emisný objem 2,25 mil. ks žrebov;

Máj

- emisia okamžitej lotérie „Snečné dni #1007“, začiatok predaja 10. 5. 2010, cena žrebu 2 eurá, emisný objem 0,5 mil. ks žrebov;

Jún

- emisia okamžitej lotérie „Ohnivá 5 #1008“, začiatok predaja 1. 6. 2010, cena žrebu 0,50 eura, emisný objem 5 mil. ks žrebov;
- od 8. júna poskytuje naša spoločnosť novú službu TIPKURZ SMS - tipovanie športových udalostí prostredníctvom SMS;
- 11. júna spustila spoločnosť TIPOS pre hráčov kurzových stávk na hernom portáli TIPKURZ.SK populárnu službu „Live stávky“;
- emisia okamžitej lotérie „Rubín #1009“, začiatok predaja 30. 6. 2010, cena žrebu 2 eurá, emisný objem 1 mil. ks žrebov;

Júl

- dňa 5. júla bol spoločnosti TIPOS udelený druhý stupeň medzinárodného certifikátu zodpovedného hrania od svetovej lotérieovej asociácie (WLA);

September

- emisia okamžitej lotérie „BéčkoCéčko #1010“, začiatok predaja 1. 9. 2010, cena žrebu 1 euro, emisný objem 2,5 mil. ks žrebov;

Október

- emisia okamžitej lotérie „Vianočná lotéria #1011“, začiatok predaja 1. 10. 2010, cena žrebu 3 eurá, emisný objem 1 mil. ks žrebov;
- od 14. októbra TIPOS zaradil medzi svoje internetové produkty novinku vo svete virtuálnych hier – Multiruletu;
- 27. októbra po prvýkrát v histórii padol v hre LOTO jackpot v stávke podanej prostredníctvom SMS, a to vo výške 300 tis. eur;

December

- Spoločnosť TIPOS pristúpila s účinnosťou od 16. decembra (pri hre EUROMILIÓNY s účinnosťou od 18. decembra) k úprave cien vkladov vybraných číselných lotérií (LOTO, JOKER, KENO 10, EUROMILIÓNY).

* HUMANITNÉ AKTIVITY, SPONZORING

TIPOS, národná lotériová spoločnosť, a. s., je organizáciou, ktorá od svojho založenia v roku 1993 presadzuje zodpovedné hranie a zároveň podporuje množstvo všeobecne prospešných a zmysluplných projektov. Počas svojho takmer 20 ročného pôsobenia na trhu sme vytvorili zdroje vo výške viac ako 290 mil. eur. Tie boli použité na podporu športu, rozvoj kultúry, verejnoprospešné aktivity alebo peniaze smerovali priamo do štátneho rozpočtu.

Na odvodoch z hazardných hier odviezol TIPOS v roku 2010 do štátneho rozpočtu SR takmer 30 miliónov eur. Opäť sme tým naplnili hlavný zmysel národnej lotérieovej spoločnosti – efektívne vytváranie zdrojov na vykonávanie všeobecne prospešných služieb, ktorými sú najmä poskytovanie zdravotnej starostlivosti, poskytovanie sociálnej pomoci, humanitárna starostlivosť, tvorba, rozvoj, ochrana a obnova kultúrnych hodnôt, podpora umeleckej tvorby a kultúrnych aktivít, vzdelávanie, výchova, rozvoj športu, tvorba a ochrana životného prostredia a ochrana zdravia obyvateľstva.

Okrem povinných odvodov do štátneho rozpočtu podporila spoločnosť TIPOS formou sponzoringu a reklamy viaceré projektov z oblasti športu, kultúry, školstva, vzdelávania a zdravotníctva. V roku 2010 na ne prispela sumou vo výške 330 tis. eur.

V oblasti zdravotníctva sme finančne prispeli nadácii Europa Colon na projekt „Kampaň za váš život“, ktorý je zameraný na skrining rakoviny hrubého čreva. Nie sme ľahostajní ani k budúcnosti detí, a tak sme v roku 2010 podporili okrem iného aj Slovenský výbor UNICEF v rámci projektu Benefičný vianočný stromček.

Spoločnosť TIPOS taktiež významným podielom podporila niekoľko projektov zameraných na ochranu národného dedičstva. Z nich môžeme spomenúť záchranu Kostola svätého Štefana Uhorského vo farnosti Nálepko, ktorý je zapísaný v zozname národných kultúrnych pamiatok. Podporili sme aj snahu farnosti Dubová pri Modre pri oprave a rekonštrukcii strechy na farskej knižnici, v ktorej sa nachádzajú cenné exempláre historických kníh.

Naša spoločnosť myslí aj na obyvateľov postihnutých nedávnymi katastrofálnymi povodňami. Na základe novelizovaného zákona o hazardných hrách odviekla v roku 2010 jednorazový odvod vo výške 20 mil. eur. Ďalších 20 mil. eur sa zaviazala odvádzať v pravidelných splátkach.

Prvoradým cieľom spoločnosti TIPOS v oblasti humanitných aktivít a sponzoringu je podporovať projekty a aktivity, pri ktorých sme presvedčení o ich zmysluplnosti a prospešnosti.

A grayscale photograph of a person's hands writing in a notebook with a pen. The image is partially obscured by a large, stylized, gray geometric shape that extends from the top left towards the right side of the page.

*** SPRÁVA
PREDSTAVENSTVA
O HOSPODÁRSKYCH
VÝSLEDKOV
ZA ROK 2010**

* SPRÁVA PREDSTAVENSTVA O HOSPODÁRSKYCH VÝSLEDKOCH ZA ROK 2010/ *Finančné výsledky za rok 2010*

VÝNOSY

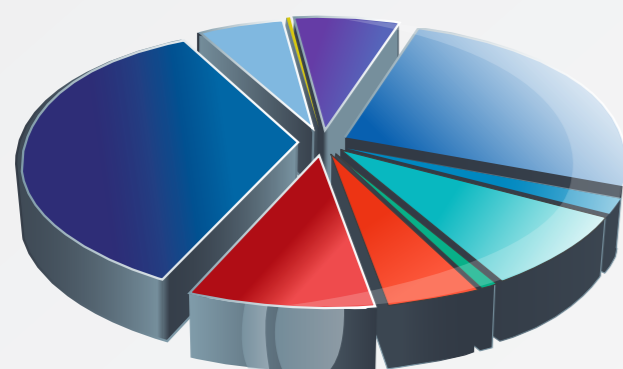
Výnosy Spoločnosti dosiahli výšku 304 863 472 eur, čo v porovnaní s rokom 2009 predstavuje pokles na celkových výnosoch o 0,05%. Výnosy z prevádzkovania hazardných hier za rok 2010 narástli oproti roku 2009 o 0,22% a zároveň sme dosiahli prekročenie plánovaných výnosov z prevádzkovania hazardných hier o 6,99%.

TRŽBY

Sumárne tržby z hazardných hier predstavujú až 99,38 % z celkových výnosov Spoločnosti. V roku 2010 dosiahli výšku 302 982 765 eur, čo predstavuje zvýšenie o 0,22% v medziročnom porovnaní s rokom 2009.

Štruktúra tržieb z hazardných hier v Eur	2010	2009	abs. 10-09	relat. % 10/09
ČÍSELNÉ LOTÉRIE	156 549 367	156 738 511	-189 144	99,88%
LOTO	78 401 143	86 053 079	-7 651 936	91,11%
JOKER	6 284 646	5 942 880	341 766	105,75%
KENO 10	26 710 410	25 630 199	1 080 211	104,21%
LOTO 5 z 35	2 303 031	1 983 581	319 450	116,10%
EUROMILIÓNY	14 291 831	8 569 778	5 722 053	166,77%
KLUB KENO	28 558 307	28 558 994	-688	100,00%
INTERNETOVÉ HRY	106 936 610	113 754 466	-6 817 836	94,01%
Internetové stávky TIPKURZ.SK	17 860 476	17 343 075	517 401	102,98%
TIPKURZ SMS	397 415	0		
OKAMŽITÉ LOTÉRIE	21 238 898	14 484 036	6 754 862	146,64%
SPOLU	302 982 765	302 320 088	662 677	100,22%

Podiel jednotlivých hier na celkových tržbách



25,88%	■	LOTO
2,07%	■	JOKER
8,82%	■	KENO 10
0,76%	■	LOTO 5 Z 35
4,72%	■	EUROMILIÓNY
9,43%	■	KLUB KENO
35,29%	■	INTERNETOVÉ HRY
5,89%	■	Internetové stávky TIPKURZ.SK
0,13%	■	TIPKURZ SMS
7,01%	■	OKAMŽITÉ LOTÉRIE

NÁKLADY

Náklady Spoločnosti pred vyčíslením dane z príjmu predstavovali 304 930 426 eur, čo znamená, že sa oproti roku 2009 zvýšili o 6 031 331 eur. Na náraste nákladov za rok 2010 sa výraznou mierou podieľal mimoriadny odvod vo výške 40 mil. eur, ktorý bola spoločnosť povinná uhradiť v súlade s novelou zákona č. 171/2005 Z. z. o hazardných hrách. V prípade, že by nebola zákonná povinnosť uhradiť mimoriadny odvod, Spoločnosť by vykázala celkové náklady na úrovni 88,63% nákladov predchádzajúceho roka.

Náklady na výhry predstavovali 211 580 728 eur bez povinných dotácií, čo tvorí až 69,39% z celkových nákladov Spoločnosti. Celkovú výhernosť, tak ako celkové náklady, opäť skresľuje mimoriadny odvod. V prípade, že by nebola zákonná povinnosť uhradiť mimoriadny odvod, Spoločnosť by vykázala celkovú výhernosť vo výške 79,86%.

Druhou najvyššou nákladovou položkou po nákladoch na výhry, ktorá sa pravidelne opakuje, sú zákonné odvody z hazardných hier. Spoločnosť odvieďa do štátneho rozpočtu na všeobecne prospešné účely 29 668 015 eur, čo je o 507 732 eur viac, ako v predchádzajúcom roku.

Ďalšie náklady, ktoré bezprostredne súvisia s prevádzkovaním hier (služby spoločnosti GTECH Slovakia Corporation organizačná zložka za online spracovanie číselných lotérií, okamžitých lotérií a nelotériových produktov, odmeny za služby súvisiace s prevádzkovaním hazardných hier a iné priame náklady) predstavovali spolu 30 034 074 eur.

VÝSLEDOK HOSPODÁRENIA

Výsledok hospodárenia Spoločnosti za rok 2010 pred zdanením predstavuje stratu 66 954 eur. Na dosiahnutý výsledok hospodárenia má najväčší vplyv mimoriadny odvod, ktorý znížil výsledok hospodárenia o 40 mil. eur, a zmeny v rezerve na súdny spor. Odložená daň z príjmov z bežnej činnosti predstavuje daňovú pohľadávku vo výške 12 147 628 eur. Výsledok hospodárenia Spoločnosti za rok 2010 po zdanení je zisk vo výške 12 080 674 eur.

FINANČNÁ SITUÁCIA

Finančná situácia Spoločnosti je dobrá. Spoločnosť plnila všetky odvodové povinnosti voči štátu – odvody z hazardných hier, daň z príjmov zo závislej činnosti, daň z príjmov právnických osôb, zrážkové dane, daň z pridanej hodnoty, poisťné a iné zákonné povinnosti – včas a v zákonných lehotách. Podobne si plnila svoje záväzky voči výhercom, dodávateľom a zamestnancom. Ukazovatele likvidity potvrdzujú solventnosť a finančnú sebestačnosť Spoločnosti, bez úverovej zaťaženia. Spoločnosť je napriek dobrým výsledkom finančne ohrozená súdnym sporom. V dôsledku rozhodnutia dovolacieho senátu NS SR je spoločnosť povinná zaplatiť 14 122 409,21 eur za neoprávnené používanie ochranných známk. Spoločnosť podala sťažnosť na Ústavný súd Slovenskej republiky, ktorý sťažnosť prijal a odložil vykonateľnosť rozhodnutia NS SR sp. zn. 1 MOBdoV 22/2008 z 30. novembra 2010. Až do konečného rozhodnutia je hrozba zvýšenej potreby finančných prostriedkov minimalizovaná.

MAJETOK

Spoločnosť zaznamenala nárast dlhodobého nehmotného majetku z 1 001 244 eur na 1 401 568 eur v dôsledku nákupu licencií na reklamné kampane a softvéru (modul LiveBetting pre TIPKURZ.sk). Obežný majetok vzrástol z 28 984 195 eur na 37 522 053 eur v dôsledku nárastu odloženej daňovej pohľadávky. Krátkodobé pohľadávky narástli najmä v dôsledku zaúčtovania pohľadávky, ktorá vznikla v dôsledku rozhodnutia dovolacieho senátu NS SR, ktorý žiadnej zo zúčastnených strán nepriznal trovy konania. Dôvod vzniku pohľadávky je podrobne opísaný v poznámkach k účtovnej závierke. Finančné účty poklesli z 22 165 758 eur na 16 287 283 eur najmä z dôvodu úhrady časti mimoriadneho odvodu.

Dlhodobý finančný majetok predstavuje v netto hodnote 2 088 130 eur, t. j. bez zmeny v roku 2010.

V roku 2010 nedošlo k žiadnemu prevodu majetku Spoločnosti, ktorý by podľa osobitných predpisov alebo stanov Spoločnosti podliehal predchádzajúcemu súhlasu valného zhromaždenia alebo dozornej rady.

KAPITÁLOVÁ ÚČASŤ

V r. 2010 mala spoločnosť kapitálovú účasť v týchto spoločnostiach:

- CASINOS SLOVAKIA a. s., podiel na základnom imaní 51,316%, čo predstavuje v hodnotovom vyjadrení 2 088 130 eur,
- CASINO SLIAČ SLOVAKIA, a. s. v likvidácii, s podielom na základnom imaní 51%, v hodnotovom vyjadrení 294 563 eur, s opravnou položkou v rovnakej výške.

VLASTNÉ IMANIE

Vlastné imanie sa v priebehu roka 2010 v porovnaní s rokom 2009 zvýšilo o 12 080 674 eur, t. j. o výsledok hospodárenia bežného obdobia. Vlastné imanie vykazuje k 31. 12. 2010 celkovú hodnotu -32 200 968 eur.

ZÁVÄZKY

Závazky Spoločnosti (vrátane rezerv) sa znížili o 2 800 373 eur. Na zmene výšky záväzkov sa najviac podieľalo zníženie rezervy na súdny spor a nárast dlhodobých záväzkov z dôvodu povolenia platenia mimoriadneho odvodu v splátkach. Celková suma rezerv klesla z 65 107 255 eur na 26 067 973 eur. V dôsledku rozhodnutia dovolacieho senátu NS SR sa časť rezervy na súdny spor, ktorá bola vytvorená v roku 2008 vo výške 14 122 409,21 eura, stala záväzkom a je evidovaná v ostatných krátkodobých záväzkoch. Neuhradená suma mimoriadneho odvodu predstavuje 20 mil. eur, z toho dlhodobý záväzok predstavuje sumu 17 996 000 eur.

ĎALŠIE INFORMÁCIE

Spoločnosť zhodnotila významné riziká a neistoty vyplývajúce zo súdneho sporu, čo je podrobne uvedené v Poznámkach k účtovnej závierke zostavenej k 31. 12. 2010. V týchto poznámkach Spoločnosť opisala skutočnosti, ktoré nastali po dni, ku ktorému sa zostavuje účtovná závierka, a ktoré majú podstatný vplyv na pravdivý obraz o jej majetku.

Štatutárny orgán navrhuje preúčtovať účtovný zisk vo výške 12 080 674 eur za rok 2010 na nerozdelení zisk minulých rokov vo výške 12 060 000 eur a do sociálneho fondu vo výške 20 674 eur.

Účtovná jednotka nemá organizačnú zložku v zahraničí.

* SPRÁVA PREDSTAVENSTVA O HOSPODÁRSKYCH VÝSLEDKOCH ZAROK 2010 / *Odvody z hazardných hier*

Celkový objem odvodov z prevádzkovaných hazardných hier do štátneho rozpočtu Slovenskej republiky predstavuje sumu 29 668 015 eur, čo je medziročný nárast v porovnaní s rokom 2009 o 507 732 eur, v percentuálnom vyjadrení o 1,74%. Zároveň je to v poradí druhá najvyššia hodnota celkových dosiahnutých odvodov po roku 2008.

Spoločnosť si tak dlhodobo udržiava pozíciu najväčšieho prispievateľa do štátneho rozpočtu zo všetkých prevádzkovateľov hazardných hier na Slovensku.

Štruktúra odvodov z hazardných hier v Eur	2010	2009	abs. 10-09	relat. % 10/09
ČÍSELNÉ LOTÉRIE	26 613 392	26 645 547	-32 155	99,88%
INTERNETOVÉ HRY	809 295	803 927	5 368	100,67%
Internetové stávky TIPKURZ.SK	501 653	443 347	58 306	113,15%
TIPKURZ SMS	19 871	0		
OKAMŽITÉ LOTÉRIE	1 723 804	1 267 462	456 342	136,00%

Najvyšší podiel na celkových odvodoch dosiahli štandardne najviac odvodovo zatažené číselné lotérie. Odvody z nich predstavujú až 89,7% z celkových odvodov spoločnosti.

* SPRÁVA PREDSTAVENSTVA O HOSPODÁRSKYCH VÝSLEDKOCH ZAROK 2010 / *Vyplatené výhry*

Za rok 2010 bolo vyplatených viac ako 34 miliónov výhier v celkovej výške 212 724 953 eur.

Štruktúra výhernej istiny v Eur	2010*	2009**	abs. 10-09	relat. % 10/09
ČÍSELNÉ LOTÉRIE	78 191 328	79 106 754	-915 426	98,84%
INTERNETOVÉ HRY	103 939 221	110 776 958	-6 837 737	93,83%
Internetové stávky TIPKURZ.SK	16 002 501	15 701 047	301 454	101,92%
TIPKURZ SMS	298 543	0		
OKAMŽITÉ LOTÉRIE	13 149 136	8 504 844	4 644 292	154,61%

* Údaje sú bez povinných dotácií vo výške 1 144 225 eur.

** Údaje sú vrátane mimoriadnej výhry 2 000 000 eur a s povinnými dotáciami 1 768 852 eur.

Zo štruktúry vyplatených výhier podľa jednotlivých produktov vyplýva, že v medziročnom porovnaní najvyšší nárast zaznamenali okamžité lotérie, a to o 54,61%. Tento nárast takmer identicky kopíroval aj nárast tržieb.

Rok 2010 bol rekordným z pohľadu frekvencie výhier I. výherného poradia pri hre LOTO. Jackpot v tejto hre padol až 24-krát, čiže takmer každý druhý týždeň naši hráči vyhrali naozaj zaujímavú sumu vo výške minimálne 300 tis. eur. Pri číselnej lotérii LOTO bol zaznamenaný výherný nárok až na päť výhier vyšších ako 1 mil. eur.

Najvyšší jackpot v roku 2010 padol vo februári v hre LOTO vo výške 1 695 633,89 eur. Napriek svojej výške sa však nedostal do prvej desiatky historicky najvyšších vyplatených výhier v hre LOTO, v ktorej sa do piateho miesta umiestnili tri jackpoty z roku 2009.

10 najvyšších výhier v histórii TIPOS-u v Eur					
Por.	Výška výhry	Hra	Rok	Stávkové obdobie	Kraj
1.	11 002 67	LOTO	2009	3. týždeň – nedeľa	Stávka prijatá cez herný portál www.tipos.sk
2.	3 668 810	LOTO	2009	44. týždeň – streda	Nitriansky
3.	3 394 035	LOTO	2007	46. týždeň – streda	Prešovský
4.	3 359 416	LOTO	2007	36. týždeň – streda	Bratislavský
5.	3 014 660	LOTO	2009	17. týždeň – nedeľa	Košický
6.	2 997 340	LOTO	2005	23. týždeň – nedeľa	Bratislavský
7.	2 835 116	LOTO	2007	37. týždeň – nedeľa	Bratislavský
8.	2 533 760	LOTO	2008	14. týždeň – nedeľa	Košický
9.	2 168 309	LOTO	2006	37. týždeň – nedeľa	Trnavský
10.	2 147 543	LOTO	2005	2. týždeň – streda	Košický

* SPRÁVA PREDSTAVENSTVA O HOSPODÁRSKYCH VÝSLEDKOCH ZAROK 2010/ *Obchodní partneri*

Obchodnú sieť online terminálov v kamenných zbernách ovplyvnili v roku 2010 štyri rozhodujúce súvislosti – realizované rozšírenie počtu nových zberných inštalácií ďalších terminálov o plánovaných 300 ks, mimoriadne nepriaznivý vývoj jackpotov číselnej lotérie LOTO s následnou stagnáciou tržieb číselných lotérií, vysoký medziročný rast tržieb okamžitých lotérií (+43%) a trvajúci pokles tržieb z dobíjania kreditov (-17% oproti roku 2009).

1.1. TERMINÁLY A ZBERNE

1.1.1. Stav terminálov a zberných v roku 2010

Čo sa týka obchodnej siete zberných online, rok 2010 sme ukončili s počtom 2 423 aktívnych terminálov na 2 375 obchodných miestach – zbernách, ktoré prevádzkovalo spolu 1 288 mandátárov. Za celý rok 2010 tak odpracovali aktívne terminály spolu 124 309 týždňov. Celkovo sa tak obchodná sieť rozšírila o 228 aktívnych terminálov. Veľkosť našej obchodnej siete charakterizujú údaje v tejto tabuľke:

Stavové ukazovatele obchodnej siete zberných	k 53. týždňu 2010	k 53. týždňu 2009	k 53. týždňu 2008
počet aktívnych terminálov*	2 423	2 195	2 193
počet aktívnych zberných	2 375	2 147	2 145
počet aktívnych mandátárov	1 288	1 158	1 160
Bilančné ukazovatele obchodnej siete zberných	v priebehu 2010	v priebehu 2009	v priebehu 2008
počet aktívnych terminálov v priebehu roka	2 604	2 405	2 404
počet aktívnych zberných v priebehu roka	2 560	2 357	2 355
počet aktívnych mandátárov v priebehu roka	1 423	1 277	1 305
počet aktívnych terminálov týždňov spolu v roku	124 309	117 519	112 805

V priebehu roka vzrástla obchodná sieť o 228 terminálov, čím sa oproti roku 2009 počet obchodných miest zvýšil o viac ako 10%.

Druhy koncových zariadení	k 53. týždňu 2010	k 53. týždňu 2009
aktívny terminál ISYS	1 711	1 723
aktívny terminál ALTURA	712	472
monitor CRT	1 190	1 425
monitor LCD	1 035	606
samoobslužný TICKET-SCAN	50	50

Ku koncu roka 2010 bolo aktívnych celkovo 2 375 obchodných miest – zberných (súčet činných zberných v priebehu roka bol 2 560). Len v jednej z nich – ZBERŇA TJ RAPID BRATISLAVA, Herlianska 49, Bratislava 2 sú zriadené 3 aktívne terminály, ktoré odpracovali plných 53 týždňov v roku. V celej obchodnej sieti sme mali spolu 43 zberných s aktívnymi dvomi terminálmi. Všetky ostatné zberne sú jednoterminálové. Ku koncu roka 2010 sme mali aktívnych 712 terminálov typu ALTURA (29,6% podiel všetkých aktívnych terminálov).

1.1.2. Rozširovanie obchodnej siete inštaláciou nových terminálov v priebehu roka

Dotankom k zmluve medzi TIPOS a GTECH o predĺžení kontraktu bolo dohodnuté rozšírenie aktuálneho počtu zberných o 300 ks nových terminálov ALTURA s pripojením pevnou linkou DSL/resp. flarion (poskytovateľ Slovak Telekom, a. s.) na cieľových 2 500. Po dvoch stabilizačných rokoch (r. 2008 a r. 2009) tak bolo naplánované v poradí piate výrazné medziročné extenzívne rozšírenie obchodnej siete v celej histórii spoločnosti TIPOS. Príprava projektu sa začala v poslednom štvrtroku 2009 fázou vyhľadávania ponúk a výberu vhodných obchodných miest žiadateľov (mandátárov), cez preverenie možnosti pripojenia DSL komunikačných liniek do budúcich obchodných miest až k získaniu súhlasných dokladov majiteľov objektu k výstavbe. Vlastná realizácia inštalácie sa začala v januári 2010 a pokračovala súbežne s uzatváraním mandátnych zmlúv a školením obsluh nových terminálov a následným spustením terminálov do živej prevádzky. V priebehu roka 2010 sme nainštalovali a aktívne zapojili do siete spolu 316 nových terminálov v nových zbernách, na druhej strane však až 88 dovtedy aktívnych terminálov bolo v roku 2010 odinštalovaných, a tým bola mandátna činnosť v už existujúcich zbernách ukončená. Čistý rast počtu aktívnych terminálov ročne tak dosiahol hodnotu +228. Dôvodom ukončenia činnosti zberných a odinštalovania terminálov, okrem niekoľkých prípadov straty nájmu k obchodným priestorom, bolo najmä dobrovoľné ukončenie zo strany príslušných mandátárov z dôvodu poklesu ich tržieb pod hranicu rentability a strata záujmu vykonávať mandátne činnosti na danom obchodnom mieste. Okrem toho došlo pri 109 existujúcich termináloch a zbernách k výmenám mandátu na základe dohôd medzi mandatármi a k niekoľkým prekládkam terminálov.

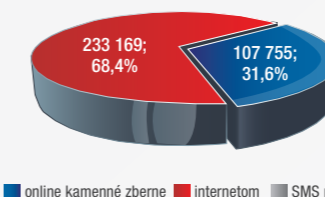
Predstava, že na trhu umiestnime v roku 2010 efektívne a úspešne ďalších 300 nových terminálov, čím zvýšime celkový počet aktívnych terminálov na 2 500 bola, zdá sa, prehnaná. Dôsledky tohto nepriaznivého javu spočívajú v tom, že sa v roku 2010 prakticky „zriedili“ tržby na jeden terminál zvýšením ich počtov. Medzi ostatné príčiny treba zaradiť aj skutočnosť, že pri niektorých pôvodne ohlásených nových obchodných centrách (napr. AUPARK Košice a Trenčín, SC CORSO Prešov, RIVER PARK Bratislava, RETRO Bratislava, 3NITY Bratislava, a pod.) boli v priebehu roka niekoľkokrát odkladané dokončenia výstavby na neskoršie termíny alebo sa omeškali začiatky výstavby. Kombinácia uvedených skutočností spojená s doznievaním globálnej finančnej krízy, opatrnými výdavkami obyvateľstva na spotrebu, a teda aj na lotérie, vysokými nákladmi na nájom obchodných priestorov, ktorým musia čeliť naši mandatári a pod., spôsobili, že pôvodne plánovaný projekt rozšírenia počtu nových obchodných miest na celkovú úroveň 2 500 nebol úspešne splnený.

1.1.3. Tržby obchodnej siete zberných

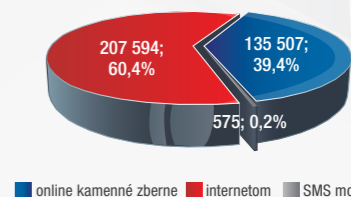
Celkové ročné tržby (fiškálny rok od 1. 1. do 31. 12. 2010) realizované mandátnou činnosťou v zbernách za všetky hry a produkty dosiahli úroveň 203,293 mil. eur, čo z hľadiska technologických kanálov spoločnosti predstavuje 60,44% podiel na celkových ročných tržbách TIPOS-u.

Grafy znázorňujú porovnanie podielov jednotlivých technologických kanálov na celkových ročných tržbách Spoločnosti v rokoch 2008 až 2010.

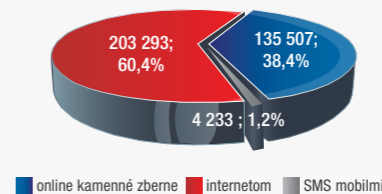
Podiel kanálov na ročných tržbách spolu 2008 [tis. eur]



Podiel kanálov na ročných tržbách spolu 2009 [tis. eur]



Podiel kanálov na ročných tržbách spolu 2010 [tis. eur]



Celkové tržby realizované v zbernách klesli oproti roku 2009 o 4,301 mil. eur (-2%) a oproti roku 2008 až o 29,876 mil. eur (-12,8%). Z pohľadu štruktúry tržieb klesli tržby z číselných lotérií v roku 2010 oproti r. 2009 o 4,17 mil. eur., z nich tržby lotových lotérií klesli o 4,833 mil. eur, pričom najväčší pokles z nich zaznamenala číselná lotéria LOTO – o 9,628 mil. eur (-11,6%). Na druhej strane najväčší medziročný nárast dosiahla číselná lotéria EUROMILIÓN – o 4,809 mil. eur (+59%).

Tržby kenových lotérií vzrástli celkovo o 0,66 mil. eur zásluhou nárastu tržieb lotérie KENO 10, keď KLUB KENO zostal prakticky na úrovni roku 2009.

Celkové tržby z okamžitých lotérií medziročne výrazne vzrástli – o 6,684 mil. eur (+43,4%), pričom najvyššie ročné tržby zo všetkých 20 emisií predávaných v roku 2010 dosiahli emisie stieracích zrebrov PRASA v ŽITE #1002 v celkovom objeme 3,398 mil. eur a PAT a MAT #1001 v objeme 3,062 mil. eur.

Celkové tržby z dobíjania kreditov medziročne klesli o 6,812 mil. eur (-17,2%) a pokračovali v klesajúcom trende od roku 2009.

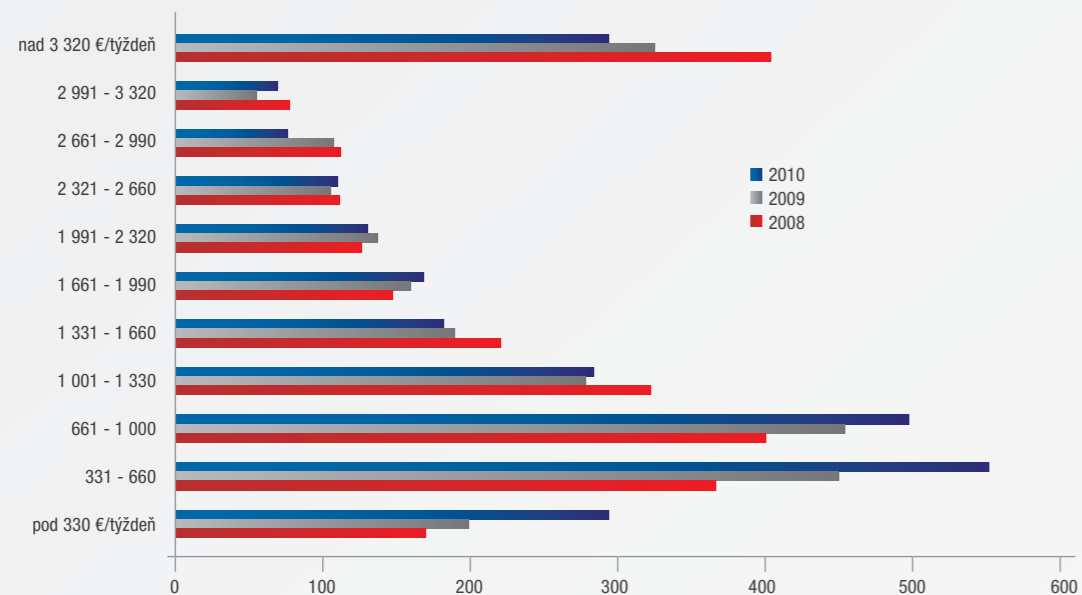
1.1.4. Efektivita terminálov v roku 2010

Celkovú efektivitu terminálov v obchodnej sieti v roku 2010 poznačil nielen dvojpocetný medziročný pokles celkových tržieb týmto kanálom, ale najmä výrazný rast počtu terminálov v obchodnej sieti.

Ukazovatele efektivity obchodnej siete zberní online		2010	2009	2008
Priemerná tržba celkovo na aktívny terminál a aktívny týždeň		1 550	1 715	1 958
Terminály, ktoré dosiahli v roku priemernú alebo vyššiu tržbu za týždeň	počet	879	841	822
	ich tržba spolu	143 745 882	174 951 640	162 073 813
	podiel na tržbách spolu	70,9%	70,4%	70,3%
Terminály s tržbou => 3 320 eur/týždeň	počet	288	318	396
	ich tržba spolu	76 786 073	84 944 981	109 012 256
	podiel na tržbách spolu	37,9%	40,2%	47,3%
Terminály s tržbou <= 330 eur/týždeň	počet	288	194	181
	ich tržba spolu	2 338 505	1 489 708	1 372 441
	podiel na tržbách spolu	1,2%	0,7%	0,6%
Ročné tržby prvého najlepšieho terminálu v roku		625 338	642 426	789 461
jeho priemerná tržba za aktívny týždeň (eur/týždeň)		11 799	11 897	15 182
jeho podiel na celkových ročných tržbách		0,31%	0,30%	0,34%
Ročné tržby druhého najlepšieho terminálu v roku		559 592	607 767	657 832
Počet terminálov s priemer. tržbou viac ako 12 000 eur/týždeň		0	0	4
Súčet ročných tržieb 50 najlepších terminálov v roku		21 200 644	23 033 441	25 612 371
ich podiel na celkových ročných tržbách		10,5%	10,9%	11,1%

Prakticky všetky objektívne ukazovatele efektivity terminálov v obchodnej sieti uvedené v predchádzajúcej tabuľke majú už druhý rok nepriaznivé trendy. V priebehu dvoch rokov klesla priemerná tržba za jeden terminál a jeden aktívny odpracovaný týždeň o 408 eur, keď dosiahla v roku 2010 hodnotu 1 550 eur/týždeň, čo je len o málo vyššia suma než v roku 2005. Počet terminálov, ktoré dosiahli priemernú týždennú tržbu rovnú alebo vyššiu ako 3 320 eur, bol 288 kusov, pričom tento počet klesol v porovnaní s rokom 2009 o 9%, ale v porovnaní s rokom 2008 až o 27%. Aj podiel tržieb tých terminálov, ktoré dosiahli týždenný priemer menší ako 330 eur/týždeň na celkových ročných tržbách, vzrástol za dva roky z 0,6% na 1,2%, teda dvojnásobne.

Histogram efektivity terminálov Celá obchodná sieť - porovnanie rokov 2008 -2010 Počty terminálov podľa ich priemernej týždennej tržby v Eur



Ten istý nepriaznivý trend efektivity obchodnej siete je zreteľný aj v celom rozsahu histogramu efektivity za roky 2008 až 2010. Trvale sa viac terminálov zaraďuje smerom do nižších úrovní týždenných tržieb. Klesá počet terminálov v najvyššej kategórii priemernej týždennej tržby a dramaticky rastú počty terminálov v troch najnižších kategóriách priemernej týždennej tržby. V roku 2010 ani v roku 2009 nebol žiaden terminál, ktorý by mal týždennú tržbu vyššiu ako 12 000 eur (v roku 2008 ich bolo 4).

V najvyššej kategórii nad 3 320 eur/týždeň klesol počet terminálov na 288 ks, čo je oproti roku 2009 menej o 50, ale oproti roku 2008 menej až o 108 ks.

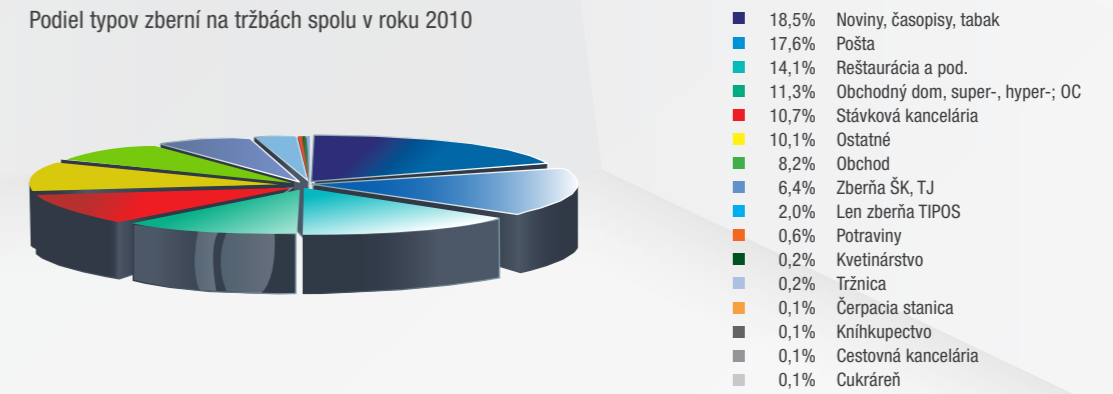
V najnižšej kategórii priemernej tržby – pod 330 eur/týždeň – narástol počet terminálov na 288, v kategórii medzi 331 – 660 eur/týždeň vzrástol počet na 542 a v kategórii medzi 661 – 1 000 /týždeň až na 489 terminálov. Teda až 830 terminálov, čo je takmer tretina všetkých činných terminálov v roku 2010, pracovalo s priemernou týždennou tržbou nižšou ako 660 eur. Aj keď berieme do úvahy, že veľká väčšina z nízkoefektívnych terminálov začínala v roku 2010 ako nové zberne (počiatočná „nábehová“ krivka) a neodpracovali celý rok, je tento ukazovateľ mimoriadne nepriaznivý.

1.1.5. Zberne z hľadiska typu

Podľa hlavnej obchodnej činnosti vykonávanej mandatórom v príslušnej zberni je podiel jednotlivých typov obchodných miest na ročných mandátnych tržbách za rok 2010 zobrazený v nasledujúcom grafe.

Oproti minulému roku vzrástli absolútne tržby realizované v predajniach novin, časopisov a tabaku o vyše 3 mil. eur a ich trhoví podiel sa zvýšil na 18,5% (nárast podielu až o 2,3 percentuálneho bodu). Medziročne vzrástli aj tržby na poštách o 1,5 mil. eur, pričom trhoví podiel pôst narástol o 1,4 p. b. Tržby z ostatných rozhodujúcich typov zberní medziročne buď stagnovali alebo poklesli. Obzvlášť výrazným je medziročný pokles tržieb zo zberní ŠK a TJ. Tento historický typ zberní, ktorých zriaďovateľmi sú telovýchovné jednoty a športové kluby zvyčajne blízko športových objektov, a v ktorých mandatár nepredáva žiaden iný spotrebiteľský tovar alebo službu, je osobitným, a zdá sa, už prežitým typom.

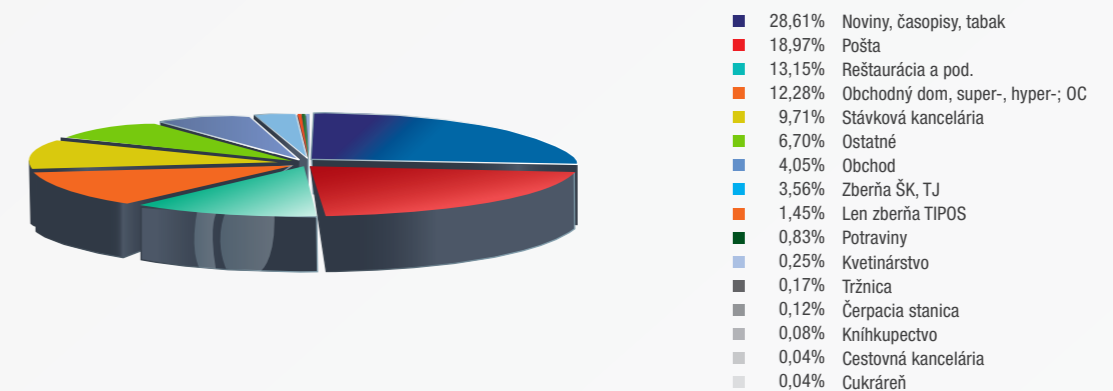
Podiel typov zberní na tržbách spolu v roku 2010



Predajne novin časopisov a tabaku sa postupne stávajú nosným typom zberní z hľadiska tržieb a už druhý rok v absolútnom vyjadrení prevýšili tržby realizované na poštách. Aj napriek tomu, že v predajniach novin, časopisov a tabaku máme zriadených o polovicu menej aktívnych terminálov než v reštauráciách a pod., realizovala sa v nich tržba vyššia takmer o 9 mil. eur. Tento typový segment zberní je teda najefektívnejší, keďže v roku 2010 realizoval 18,5% všetkých tržieb s 13 percentným podielom všetkých terminálov.

Ku koncu roka 2010 sme mali lokalizovaných 692 aktívnych terminálov v zberniach typu reštaurácia, bar. Tento typ zberní svojimi 29% percentami všetkých terminálov realizoval 14,1% všetkých tržieb. Vo všeobecnosti je to najzložitejší typový segment z viacerých obchodných hľadísk (častá reінstalačná fluktuácia zberní, častá úhradová nedisciplína mandatórov, pomerne nízka efektivita, a pod.). Má však významné miesto v sieti pre svoje otváracie hodiny, ale aj z hľadiska zamerania na číselnú lotériu KLUB KENO.

Podiely počtu aktívnych terminálov v jednotlivých typoch zberní ku koncu r. 2010



1.2. MANDATÁRI

Extenzívne zvýšenie počtu obchodných miest inštaláciou nových terminálov do nových obchodných priestorov spôsobilo aj úmerný rast počtu mandátárov, ktorí vykonávali mandátne činnosti v roku 2010. V priebehu roka sa rozšírili rady mandátárov o spoločnosti s ručením obmedzeným (+36), občianske podnikateľské združenia (+5), ale najmä o fyzické podnikateľské osoby (+119). V priebehu roka pre nás pracovalo spolu až 1 423 mandátárov. Ku koncu roka sme mali platné a aktívne mandátne zmluvy spolu s 1 288 podnikateľskými subjektami, čo predstavuje nárast o 130 partnerov (+ 11%) viac než ku koncu roka 2009.

1.2.1. Rebríček rozhodujúcich mandátárov

Slovenská pošta, a. s., Banská Bystrica si historicky zachováva pozíciu najväčšieho a strategicky rozhodujúceho obchodného partnera TIPOS-u v sieti kamenných obchodných miest. Jej celkové tržby zo všetkých hier a produktov dosiahli úroveň 35,79 mil. eur so 17,6 % podielom na celkových tržbách obchodnej siete. Ich tržby celkovo medziročne rástli o 1,5 mil. eur (+4,4%) zásluhou rastu tržieb z okamžitých lotérií (+3,9 mil. eur). Počet činných terminálov v priebehu roka 2010 bol 460 (vrátane 15 terminálov na ORP). Ku koncu roka bol počet aktívnych terminálov na poštách SR spolu 459, kým v roku 2009 to bolo 447.

V rebríčku päťdesiatich najdôležitejších mandátárov nedošlo v roku 2009 k výrazným zmenám a posunom. Smerom nahor v rebríčku sa mierne posunuli NIKÉ, spol. s r. o., M+M Ing. Miloš Macega a prakticky všetci mandátári zo skupiny „GG GROUP 16“ - predajcov novín časopisov a tabaku. Tí ťažili predovšetkým z toho, že im pribudli nové zberne v reťazcoch a centrách.

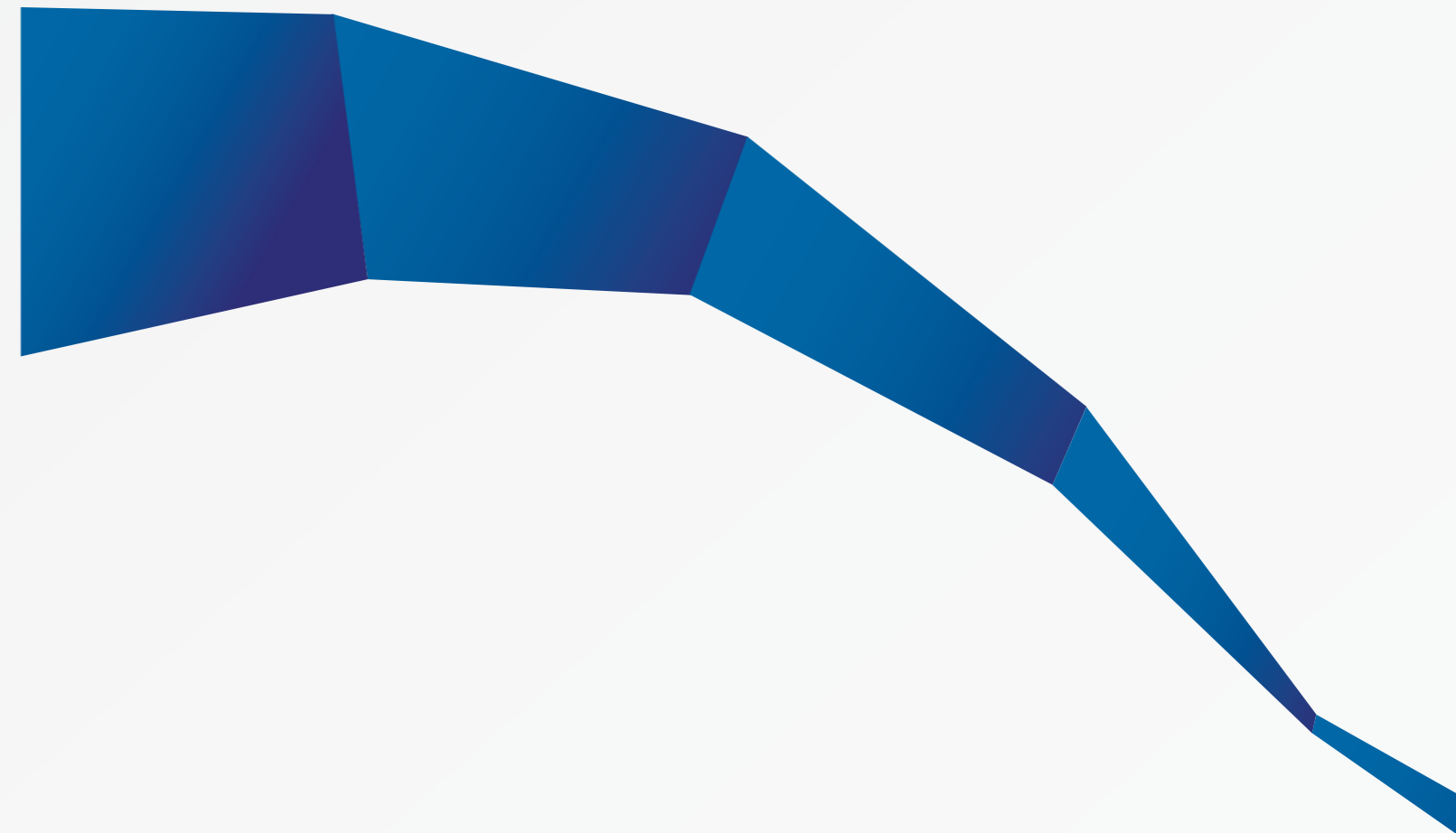
Okrem Slovenskej pošty medziročne vzrástli tržby všetkých štyroch TOP mandátárov – GECO, s. r. o., NIKÉ, spol. s r. o. a M+M Ing. Miloš Macega. Všetkým sa mierne zvýšili počty zberní v roku 2010, pričom využívali polohovú výhodu svojich obchodných miest. Medziročne rástli aj tržby mandátárov skupiny „GG GROUP 16“ – (TOPAS, spol. s r. o., MEDIAPRESS Bratislava, spol. s r. o., D.A. CZVEDLER, spol. s r. o., ROYAL PRESS, spol. s r. o., KAPA DAB, spol. s r. o., GG TABAK, a. s., KAPA-PRESS, spol. s r. o., BRESMAN, s. r. o., a i.), ktorí rozširovali počet zberní o efektívne miesta, najmä v sieťových obchodných reťazcoch a nových objektoch. Celkový počet aktívnych terminálov za skupinu ku koncu roka 2009 bol 93, oproti 81 na konci roka 2008.

Ostatným z TOP 45 mandátárov tržby oproti roku 2009 stagnovali alebo klesli. Medziročne poklesli dlhodobí mandátári: FORMULA plus, s. r. o., DOMINO L&K, s. r. o., ŠK MOTOTURISTA KOŠICE, V-TIP, s. r. o., HANDYMAN, s. r. o., TJ DRUŽBA PIEŠŤANY, NOVOTNÝ VLADIMÍR, TJ LOKOMOTÍVA KOŠICE, a iní.

Rebríček MANDATÁROV podľa CELKOVÝCH TRŽIEB	2010						2009		
	počet akt. počet T ku koncu r.	počet čin. T	tržby spolu [tis. €]	podiel na tržb.	10/09 pohyb v rebríčku	Ø tržba €/T a týždeň	počet čin. T	tržby spolu [tis. €]	Ø tržba €/T a týždeň
1. SLOVENSKÁ POŠTA, a. s.	459	460	35 787	17,6%	- 0	1 471	451	34 287	1 414
2. GECO, s. r. o.	33	33	8 272	4,1%	- 0	4 757	31	7 583	4 646
3. NIKÉ, spol. s r. o.	98	103	5 121	2,5%	1	952	109	4 606	858
4. M+M Ing. Miloš Macega	22	22	4 683	2,3%	1	4 049	19	4 574	4 511
5. FORMULA plus, s. r. o.	61	63	4 657	2,3%	- 2	1 420	60	5 418	1 727
6. DOMINO L&K, s. r. o.	16	17	3 576	1,8%	- 0	4 259	11	3 652	6 190
7. TOPAS, spol. s r. o.	13	13	2 215	1,1%	- 0	3 328	11	2 432	4 109
8. MEDIAPRESS Bratislava, spol. s r. o.	23	23	1 611	0,8%	4	1 432	13	1 460	2 289
9. ŠK MOTOTURISTA KOŠICE	8	10	1 481	0,7%	- 1	2 944	10	1 818	3 366
10. D.A. CZVEDLER, spol. s r. o.	9	9	1 478	0,7%	1	3 136	9	1 551	3 195
11. ROYAL PRESS, spol. s r. o.	8	8	1 442	0,7%	4	3 402	8	1 317	3 268
12. KAPA DAB, spol. s r. o.	12	13	1 441	0,7%	2	2 093	12	1 325	2 238
13. V-TIP, s. r. o.	5	5	1 384	0,7%	- 4	5 224	5	1 722	6 379

Rebríček MANDATÁROV podľa TRŽIEB SPOLU	2010						2009		
	počet akt. počet T ku koncu r.	počet čin. T	tržby spolu [tis. €]	podiel na tržb.	10/09 pohyb v rebríčku	Ø tržba €/T a týždeň	počet čin. T	tržby spolu [tis. €]	Ø tržba €/T a týždeň
14. GG TABAK, a. s.	6	7	1 331	0,7%	4	3 656	6	1 273	3 970
15. KAPA-PRESS, spol. s r. o.	9	9	1 263	0,6%	12	2 891	7	950	2 839
16. KÜRTHY Attila, Ing. - TABAK	8	8	1 240	0,6%	1 120	3 039			
17. HANDYMAN, s. r. o.	4	4	1 212	0,6%	2	6 455	3	1 243	7 671
18. TJ DRUŽBA PIEŠŤANY	9	9	1 180	0,6%	- 5	2 473	9	1 386	2 910
19. FORTUNA SK, a. s.	24	30	1 171	0,6%	- 2	766	32	1 274	765
20. MEDIAPRESS Poprad, spol. s r. o.	7	7	1 114	0,5%	- 4	3 326	4	1 297	6 004

Spolu 45 TOP najvýznamnejších mandátárov realizovalo v roku 2010 prostredníctvom 998 činných terminálov súhrnný objem tržieb vo výške 101,538 mil. eur, čo tvorilo 51,1% podiel na celkových tržbách. V roku 2009 realizovalo 45 najlepších mandátárov tržbu v celkovom objeme 105,313 mil. eur (49,8% podiel na celkových tržbách siete).





*** ČO ROBÍME**



LOTO

Termín zavedenia : 15. 4. 1957

Stručná charakteristika:

- Číselná lotéria typu loto 6 zo 49;
- Žrebovanie výherných čísel 1. a 2. ťahu sa uskutočňuje 2x do týždňa, a to v stredu a v nedeľu (do 27. týždňa 1999 len v nedeľu);
- Žrebuje sa 6 výherných čísel a jedno dodatkové číslo z celkového počtu 49 čísel;
- hernú istinu tvorí súčet násobkov počtu prijatých tipov a ceny za jeden tip;
- cena vkladu za 1 tip na výsledky žrebovania pre 1. a 2. ťah hry (dvojstávka) je 0,70 eura (od 1. 1. 2009 do 15. 12. 2010 bola cena vkladu vo výške 0,65 eur, do 31. 12. 2008 bola cena 20 Sk);
- výhernú istinu tvorí 50% z hernej istiny danej hry za príslušné stávkové obdobie, delí sa v rovnakom pomere pre výhernú istinu 1. a 2. ťahu;
- výherná istina sa delí na výherné kvóty pre jednotlivé poradia takto (od 32. týždňa 2000):

výherné poradie	počet uhádnutých čísel	rozdelenie výhernej istiny
I.	6	32%
II.	5 + 1	6%
III.	5	9%
IV.	4	13%
V.	3	40%

- Jackpot – presúvanie kumulovaných finančných prostriedkov určených na I. poradie do stávkového obdobia, keď v I. poradí je dosiahnutá výhra. Minimálna výška garantovaného jackpotu je od 1. 1. 2009 vo výške 300 000 eur;
- od 1. októbra 2002 zmena názvu lotérie zo ŠPORTKA na LOTO;
- od r. 2003 zavedená možnosť Prémiovej hry vo väzbe na posledné výherné číslo JOKER;
- od novembra 2004 prijímanie stávok aj prostredníctvom internetu;
- od júna, resp. novembra 2009 zavedenie služby tipovania aj prostredníctvom krátkych textových správ SMS.

LOTO	2010	2009	2008
Vklady v Eur	78 644 690	86 609 089	97 940 461
% podiel na celkových vkladoch	25,80	28,47	33,45



JOKER

Termín zavedenia: 1992

Stručná charakteristika:

- stávka na koncové šesťčíslicie čísla potvrdenia o uzatvorení stávky, doplnková hra viazaná na číselnú lotériu LOTO;
- žrebovanie sa uskutočňuje 2x do týždňa, a to v stredu a v nedeľu (do 27. týždňa 1999 len v nedeľu);
- hernú istinu tvorí násobok počtu prijatých tipov a ceny vkladu za jeden tip;
- cena vkladu je 0,35 eura (od 1. 1. 2009 do 15. 12. 2010 bola cena vkladu 0,30 eura);
- výhernú istinu tvorí 50% z hernej istiny za príslušné stávkové obdobie;
- výherná istina sa delí na výherné kvóty pre jednotlivé poradia takto:

výherné poradie	počet zhodných koncových čísel	rozdelenie výhernej istiny
I.	6	zostatok celkovej sumy určenej na výhry, min. 6 600 €
II.	5	3 300 €
III.	4	330 €
IV.	3	33 €
V.	2	3,30 €

- Jackpot – presúvanie kumulovaných finančných prostriedkov určených na I. poradie do stávkového obdobia, keď v I. poradí je dosiahnutá výhra;
- od 1. októbra 2002 zmena názvu číselnej lotérie ŠANCA na JOKER;
- od februára 2006 prijímanie stávok aj prostredníctvom internetu;
- od júna, resp. novembra 2009 zavedenie služby tipovania aj prostredníctvom krátkych textových správ SMS.

JOKER	2010	2009	2008
Vklady v Eur	6 307 112	5 982 180	6 914 176
% podiel na celkových vkladoch	2,07	1,97	2,36



LOTO 5 z 35

Termín zavedenia : 1967

Stručná charakteristika:

- číselná lotéria typu loto, pri ktorej tipujúci tipuje 5 z 35 čísel;
- žrebovanie sa uskutočňuje jedenkrát do týždňa, a to v nedeľu, žrebuje sa 5 výherných čísel;
- hernú istinu tvorí súčet násobkov počtu prijatých tipov a ceny za jeden tip;
- cena vkladu za jeden tip je 0,30 eura (do 36. týždňa 2007 cena 8 Sk, do 31. 12. 2008 cena 10 Sk);
- výhernú istinu tvorí 50% z hernej istiny za príslušné stávkové obdobie;
- výherná istina sa delí na výherné kvóty pre jednotlivé poradia takto:

výherné poradie	počet uhádnutých čísel	rozdelenie výhernej istiny
I.	5	50% zo zvyšku výhernej istiny
II.	4	50% zo zvyšku výhernej istiny
III.	3	pevná výhra vo výške 3,30 €

- Jackpot – presúvanie kumulovaných finančných prostriedkov určených na poradie do stávkového obdobia, keď je v I. poradí dosiahnutá výhra;
- od 1. októbra 2002 sa zmenil názov číselnej lotérie z MATES na LOTO 5 z 35;
- od novembra 2004 prijímanie stávok aj prostredníctvom internetu;
- od júna, resp. novembra 2009 zavedenie služby tipovania aj prostredníctvom krátkych textových správ SMS.

LOTO 5 Z 35	2010	2009	2008
Vklady v Eur	2 310 613	2 011 107	2 228 580
% podiel na celkových vkladoch	0,76	0,66	0,76



EUROMILIÓNY

Termín zavedenia: 2004

Stručná charakteristika:

- číselná lotéria typu loto s powerballovým prvkom a s kombinovanou maticou 7/35 a 1/5;
- žrebovanie sa uskutočňuje jedenkrát do týždňa, a to v piatok;
- žrebuje sa 7 výherných čísel lotových a 1 výherné číslo powerballové;
- hernú istinu tvorí súčet násobkov počtu prijatých tipov a ceny za jeden tip;
- cena vkladu za jeden tip je 1,10 eura (od 1. 1. 2009 do 17. 12. 2010 bola cena vkladu 1,00 euro);
- výhernú istinu tvorí 50% z hernej istiny za príslušné stávkové obdobie;
- výherná istina sa delí na výherné kvóty pre jednotlivé poradia takto:

výherné poradie	počet uhádnutých čísel Lotové/Powerballové	rozdelenie výhernej istiny
1. poradie	7 + 1	18%
2. poradie	7 + 0	4%
3. poradie	6 + 1	4%
4. poradie	6 + 0	5%
5. poradie	5 + 1	5%
6. poradie	5 + 0	5%
7. poradie	4 + 1	7%
8. poradie	4 + 0	13%
9. poradie	3 + 1	16%
10. poradie	0 + 1	23%

- Jackpot - presúvanie kumulovaných finančných prostriedkov určených na I. poradie do stávkového obdobia, keď je v I. poradí dosiahnutá výhra;
- od novembra 2004 prijímanie stávok aj prostredníctvom internetu;
- od júna, resp. novembra 2009 zavedenie služby tipovania aj prostredníctvom krátkych textových správ SMS.

EUROMILIÓNY	2010	2009	2008
Vklady v Eur	14 150 257	8 764 102	9 697 502
% podiel na celkových vkladoch	4,70	2,88	3,31



KENO 10

Termín zavedenia: 20. 11. 1995

Stručná charakteristika:

- Číselná lotéria typu keno, v ktorej hráč tipuje 1 až 10 čísel z 80 čísel;
- Žrebovanie sa uskutočňuje každý deň v týždni (do konca apríla 1999 okrem nedele), žrebuje sa 20 výherných čísel;
- v máji 2007 zavedená stávka na KENO PLUS, pri stávke na KENO PLUS hráč tipuje, že jedno z čísel, ktoré tipuje, bude vyžrebované ako posledné v poradí žrebovaných výherných čísel;
- cena vkladu je minimálne 0,20 eura alebo jeho násobky do maximálnej výšky 4 eurá (od 1. 1. 2009 do 15. 12. 2010 bola cena vkladu minimálne 0,15 eura), pri stávke na KENO PLUS je celkový vklad za jeden tip vždy dvojnásobkom zvoleného vkladu, pričom polovica celkového vkladu tvorí vklad na stávku bez KENO PLUS a polovica je vkladom na stávku s KENO PLUS;
- výška výhry je daná kombináciou počtu tipovaných čísel, počtu správne tipovaných čísel a výškou vkladu;
- od novembra 2004 prijímanie stávok aj prostredníctvom internetu;
- od júna, resp. novembra 2009 zavedenie služby tipovania aj prostredníctvom krátkych textových správ SMS.

Počet správne tipovaných čísel	Počet tipovaných čísel																				
	10		9		8		7		6		5		4		3		2		1		
	A	B	A	B	A	B	A	B	A	B	A	B	A	B	A	B	A	B	A	B	
10	200 000x	500 000x																			
9	10 000x	25 000x	50 000x	125 000x																	
8	500x	1 250x	2 000x	5 000x	20 000x	50 000x															
7	20x	50x	200x	500x	400x	1 400x	4 000x	10 000x													
6	10x	25x	20x	50x	40x	140x	100x	300x	600x	2 100x											
5	3x	9x	3x	9x	4x	19x	10x	30x	20x	70x	200x	600x									
4		2x		2x	1x	6x	2x	12x	2x	12x	16x	46x	50x	170x							
3		2x		2x		2x		4x	1x	6x	2x	12x	8x	33x	16x	66x					
2		2x		2x		2x		3x		5x		5x		7x	2x	22x	8x	58x			
1		6x		7x		3x		3x		5x		5x		5x		5x		10x	2x	42x	
0	1x		1x		1x		1x		1x												

KENO 10	2010	2009	2008
Vklady v Eur	26 708 338	25 750 912	26 619 630
% podiel na celkových vkladoch	8,79	8,47	9,09



KLUB KENO

Termín zavedenia: 6. 10. 1997

Stručná charakteristika:

- číselná lotéria typu keno, v ktorej hráč tipuje 1 až 7 čísel z 80 čísel;
- žrebovanie výherných čísel sa uskutočňuje každé 4 minúty počas hracieho dňa, ktorým je spravidla každý deň v týždni;
- pri každom žrebovaní je vyžrebovaných 20 výherných čísel;
- minimálny vklad je 0,30 eura a jeho násobky do maximálnej výšky vkladu 1,80 eura;
- výška výhry je daná kombináciou počtu tipovaných čísel, počtu správne tipovaných čísel a výškou vkladu.

Počet správne tipovaných čísel	Počet tipovaných čísel						
	7	6	5	4	3	2	1
7	3 000x						
6	100x	700x					
5	20x	30x	200x				
4	3x	5x	25x	55x			
3		2x	2x	5x	23x		
2				1x	2x	10x	
1							2x
0	1x						

KLUB KENO	2010	2009	2008
Vklady v Eur	28 558 644	28 559 561	30 819 910
% podiel na celkových vkladoch	9,40	9,39	10,53

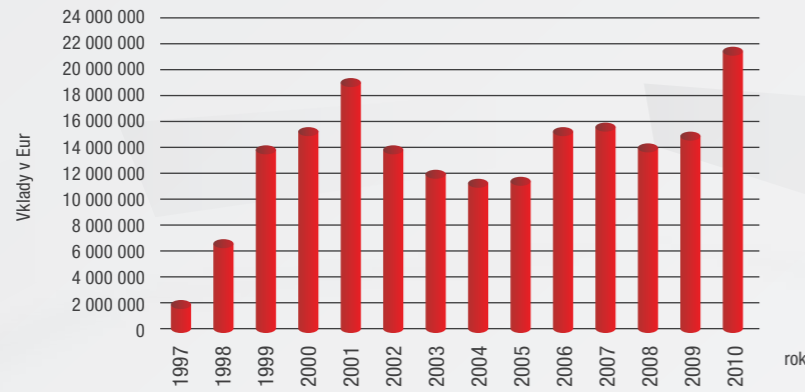
V roku 2010 pokračoval rastový trend tržieb z okamžitých lotérií. Už prvé týždne tohto roka naznačovali, že to bude mimoriadne priaznivý rok pre stieracie žreby. Z obchodného hľadiska sme rozšírili portfólio obchodných partnerov, resp. dodávateľov stieracích žrebov, čím sme dosiahli „zdravú konkurenciu“ na trhu dodávateľov stieracích žrebov. Tá priniesla svoje výsledky v podobe zvýšenej kvality produktu, nižších nákladov a v neposlednom rade i atraktivity stieracieho žrebu.

Stratégia prevádzkovania okamžitých lotérií sa v tomto roku niesla v znamení zvýšenia počtu žrebových emisií, náhrady menej úspešných projektov za novšie a atraktívnejšie, zavedenia nových herných a výherných prvkov pre hráčov.

Vzhľadom na zavedenie eura v r. 2009 sme aj v nasledujúcom roku pokračovali v optimalizácii emisných objemov, jednotkových nominálnych cien žrebov. Pri zostavovaní výherných štruktúr a jednotlivých výherných kategórií sme sa zamerali najmä na väčší podiel stanovený do úrovne stredných výhier, ako aj na vyššiu celkovú pravdepodobnosť výhry.

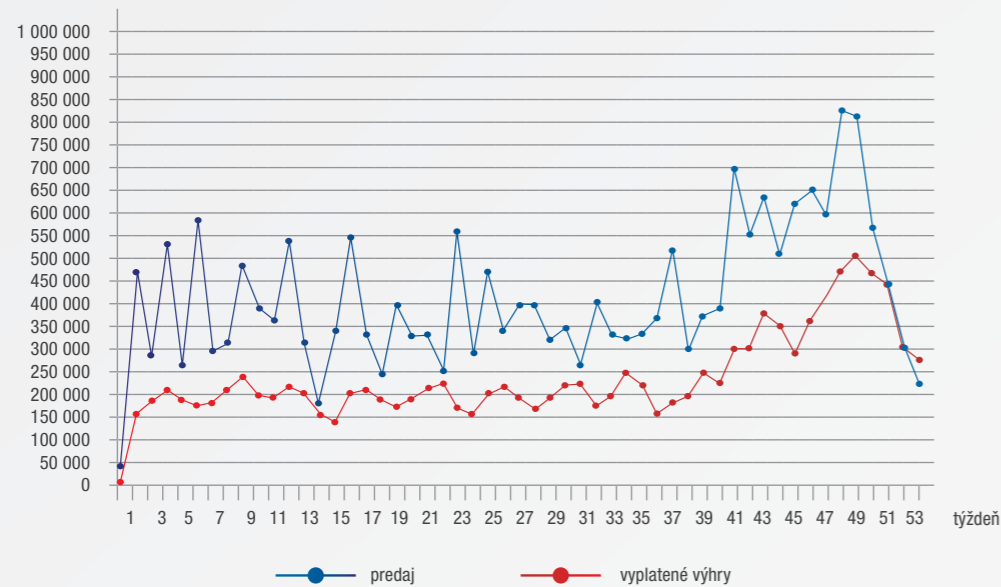
V roku 2010 sme uviedli na trh až 11 nových emisií okamžitých lotérií v celkovom objeme 34,250 mil. s emitovanou jednotkovou cenou za žreb 0,77 eura. Celkový objem tržieb z predaja okamžitých lotérií v r. 2010, bez vplyvu spätných príjmov z aktivovaných vrátených žrebov, bol 22 085 310 eur, čo predstavuje zvýšenie až o 43,4% oproti roku 2009 a o 10,95% oproti plánovaným tržbám. Celkový podiel realizovaných spätných príjmov z vrátených aktivovaných a nepredaných stieracích žrebov na tržbách okamžitých lotérií bol 2,57%.

Prehľad predaja v rokoch 1997 - 2010



*údaje za roky 1997 až 2008 sú prepočítané z Sk do € konverzným kurzom 30,1260

Prehľad predaja a vyplatených výhier v r. 2010



V roku 2010 sme uviedli na trh tieto okamžité lotérie:

Názov OL	Nominálna cena v Eur	Emisný objem v ks	Vklady v Eur (aktivačné) dosiahnuté v roku 2010
PAT & MAT #1001	0,50	7 000 000	3 062 600,00
PRASA V ŽITE #1002	0,50	7 000 000	3 398 200,00
LÁSKY ČAS #1003	1,00	1 000 000	678 200,00
PEŇAŽNÁ HORÚČKA #1004	1,00	3 000 000	1 659 500,00
PRE ŠŤASTIE #1005	0,50	4 000 000	1 889 300,00
VESELÉ ČÍSLA #1006	1,00	2 250 000	1 440 360,00
SLNEČNÉ DNI #1007	2,00	500 000	519 500,00
OHŇIVÁ 5 #1008	0,50	5 000 000	1 660 100,00
RUBÍN #1009	2,00	1 000 000	1 470 700,00
BĚČKO CĚČKO #1010	1,00	2 500 000	839 300,00
VIANOČNÁ LOTÉRIA #1011	3,00	1 000 000	2 995 500,00

V roku 2010 dobiehal predaj týchto okamžitých lotérií so začiatkom predaja v r. 2009:

Názov OL	Vklady v Eur (aktivačné) dosiahnuté v roku 2010
ŠŤASTNÁ 7 #90	26 280,00
PRASA V ŽITE #91	34 980,00
MAGICKÉ PENIAZE #92	550,00
DIAMANT #93	57 500,00
VESELÉ ČÍSLA #94	148 590,00
OHŇIVÁ 5 #96	115 200,00
PSÍČKOVIA #78	729 600,00
VIANOČNÁ LOTÉRIA #79	1 350,00
DRAHOKAMY #87	1 358 000,00



PAT & MAT #1001

Obdobie predaja: 2. 1. 2010 – 31. 12. 2010
 Cena žrebu: 0,50 eura
 Emisný objem: 7 000 000 ks

Stručná charakteristika:

- v poradí prvá modifikácia stieracieho žrebu zo série Pat & Mat;
- stierací žreb obsahuje jedno hracie pole;
- výšku výhry určujú tri rovnaké sumy;
- možnosť vyhrať dvojnásobok výhry (tri rovnaké sumy plus symbol Pat & Mat);
- okamžité výhry vo výške 0,50, 1, 2, 5, 10, 15, 20, 50, 100, 500 a 5 000 eur;
- hlavná výhra vo výške 5 000 eur;
- pravdepodobnosť výhry je 1 : 4,57.

PAT & MAT #1001	2010
Vklady v Eur	3 062 600
% podiel na celkových vkladoch	1,01

PRASA V ŽITE #1002

Obdobie predaja: 18. 1. 2010 – 18. 1. 2011
 Cena žrebu: 0,50 eura
 Emisný objem: 7 000 000 ks

Stručná charakteristika:

- v poradí šiesta modifikácia stieracieho žrebu Prasa v žite;
- stierací žreb v piatich farebných mutáciách;
- žreb obsahuje jedno hracie pole zakryté stieracou vrstvou;
- výšku výhry určujú tri zhodné sumy;
- okamžité výhry vo výške 0,50, 1, 3, 5, 15, 30, 50, 100, 1 000 a 5 000 eur;
- žreb s tromi symbolmi „prasacej hlavy“ získava hlavnú výhru vo výške 5 000 eur;
- pravdepodobnosť výhry je 1 : 3,61.

PRASA V ŽITE #1002	2010
Vklady v Eur	3 398 200
% podiel na celkových vkladoch	1,12



LÁSKY ČAS #1003

Obdobie predaja: 1. 2. 2010 – 30. 6. 2010
 Cena žrebu: 1,00 euro
 Emisný objem: 1 000 000 ks

Stručná charakteristika:

- v poradí druhá modifikácia stieracieho žrebu Lásky čas;
- príležitostná okamžitá lotéria s predajnou lehotou 5 mesiacov;
- žreb obsahuje jedno hracie pole zakryté stieracou vrstvou;
- výšku výhry určujú 3 rovnaké sumy;
- žreb ponúka aj konštantnú výhru vo výške 50 eur (symbol srdca);
- okamžité výhry vo výške 1, 2, 5, 10, 20, 50, 100, 1 000 a 10 000 eur;
- hlavná výhra vo výške 10 000 eur;
- pravdepodobnosť výhry je 1 : 4,12.

LÁSKY ČAS #1003	2010
Vklady v Eur	678 200
% podiel na celkových vkladoch	0,22



PEŇAŽNÁ HORÚČKA #1004

Obdobie predaja: 22. 2. 2010 - 22. 2. 2011
 Cena žrebu: 1,00 euro
 Emisný objem: 3 000 000 ks

Stručná charakteristika:

- okamžitá lotéria s motívom peňazí;
- stierací žreb obsahuje jedno hracie pole opticky rozdelené na dve časti VÝHERNÉ ČÍSLA a TVOJE ČÍSLA;
- princíp hry spočíva v zotretí hracieho poľa (oboch častí) a hľadani akéhokoľvek TVOJHO čísla zhodného s VÝHERNÝM číslom. V prípade zhody hráč vyháva zodpovedajúcu výhru uvedenú pri TVOJOM čísle;
- okamžité výhry sú vo výške 1, 2, 5, 10, 20, 50, 100, 500, 1 000 a 10 000 eur;
- žreb ponúka až 6 šancí na výhru (súbeh výhier na jednom žrebe);
- hlavná výhra vo výške 10 000 eur;
- pravdepodobnosť výhry je 1 : 4,20.

PEŇAŽNÁ HORÚČKA #1004	2010
Vklady v Eur	1 659 600
% podiel na celkových vkladoch	0,55



PRE ŠŤASTIE #1005

Obdobie predaja: 15. 3. 2010 – 15. 3. 2011
Cena žrebu: 0,50 eura
Emisný objem: 4 000 000 ks

Stručná charakteristika:

- okamžitá lotéria s motívom symbolov šťastia;
- žreb obsahuje jedno hracie pole zakryté stieracou vrstvou;
- princíp hry spočíva v hľadaní troch rovnakých symbolov, výška výhry je uvedená v poli VÝHRA;
- bonus: v prípade, že hráč nájde tri rovnaké symboly a symbol podkovy, vyhrá dvojnásobok sumy ukrytej v poli VÝHRA;
- okamžité výhry vo výške 0,50, 1, 2, 5, 10, 20, 50, 100, 500 a 5 000 eur;
- hlavná výhra je vo výške 5 000 eur;
- pravdepodobnosť výhry je 1 : 3,76.

PRE ŠŤASTIE #1005	2010
Vklady v Eur	1 889 300
% podiel na celkových vkladoch	0,62



VESELÉ ČÍSLA #1006

Obdobie predaja: 12. 4. 2010 – 12. 4. 2011
Cena žrebu: 1,00 euro
Emisný objem: 2 250 000 ks

Stručná charakteristika:

- v poradí druhá modifikácia stieracieho žrebu Veselé čísla;
- okamžitá lotéria v deviatich farebných a číselných grafických mutáciách;
- žreb obsahuje jedno hracie pole zakryté stieracou vrstvou, pod ktorou sú ukryté tri čísla z radu od 1 po 9. Pod každým číslom je uvedená výška výhry;
- princíp hry: hráč vyhráva vtedy, ak sa niektoré číslo pod stieracou vrstvou zhoduje s číslom zobrazeným na prednej strane žrebu;
- okamžité výhry sú vo výškach 1, 2, 5, 10, 20, 50, 100, 1 000 a 10 000 eur;
- hlavná výhra je vo výške 10 000 eur;
- pravdepodobnosť výhry je 1 : 4,40.

VESELÉ ČÍSLA #1006	2010
Vklady v Eur	1 440 360
% podiel na celkových vkladoch	0,47



SLNEČNÉ DNI #1007

Obdobie predaja: 10. 5. 2010 – 30. 9. 2010
 Cena žrebu: 2,00 eurá
 Emisný objem: 500 000 ks

Stručná charakteristika:

- príležitostná okamžitá lotéria s dobou predaja 5 mesiacov;
- žreb obsahuje dve hracie polia (dve HRY) zakryté stieracou vrstvou;
- princíp hry: Hra 1 – hráč hľadá tri rovnaké sumy a vyhráva túto výhru, Hra 2 – ak hráč nájde tri rovnaké symboly, tak vyhráva sumu uvedenú v poli s názvom VÝHRA;
- okamžité výhry sú vo výškach 2, 5, 10, 20, 50, 70, 100, 500 a 15 000 eur;
- hlavná výhra je vo výške 15 000 eur;
- pravdepodobnosť výhry je 1 : 3,11.

SLNEČNÉ DNI #1007	2010
Vklady v Eur	519 500
% podiel na celkových vkladoch	0,17



OHNIVÁ 5 #1008

Obdobie predaja: 1. 6. 2010 – 1. 6. 2011
 Cena žrebu: 0,50 eura
 Emisný objem: 5 000 000 ks

Stručná charakteristika:

- okamžitá lotéria s herným princípom piškvoriek;
- žreb obsahuje jedno hracie pole zakryté stieracou vrstvou;
- princíp hry spočíva v hľadaní troch symbolov päťky (5) v rade, stĺpci alebo diagonálne, hráč v tomto prípade vyhráva príslušnú sumu v poli VÝHRA;
- okamžité výhry sú vo výškach 0,50, 1, 2, 5, 10, 20, 40, 100 a 5 000 eur;
- hlavná výhra je vo výške 5 000 eur;
- pravdepodobnosť výhry je 1 : 4,42.

OHNIVÁ 5 #1008	2010
Vklady v Eur	1 660 100
% podiel na celkových vkladoch	0,55



RUBÍN #1009

Obdobie predaja: 30. 6. 2010 – 30. 6. 2011
 Cena žrebu: 2,00 eurá
 Emisný objem: 1 000 000 ks

Stručná charakteristika:

- okamžitá lotéria s motívom drahých kameňov;
- žreb obsahuje jedno hracie pole, ktoré sa skladá zo 6 (šiestich) radov a je zakryté stieracou vrstvou ukrýva jeden herný symbol;
- princíp hry: ak hráč po zotretí hracieho poľa nájde v ktoromkoľvek rade symbol diamantu, vyhráva príslušnú výhru;
- na žrebe je možný súbeh viacerých výhier;
- okamžité výhry sú vo výške 2, 4, 5, 10, 20, 50, 100, 200, 1 000 a 20 000 eur;
- hlavná výhra je vo výške 20 000 eur;
- pravdepodobnosť výhry je 1 : 3,87.

RUBÍN #1009	2010
Vklady v Eur	1 470 700
% podiel na celkových vkladoch	0,48

BÉČKO CÉČKO #1010

Obdobie predaja: 1. 9. 2010 – 1. 9. 2011
 Cena žrebu: 1,00 euro
 Emisný objem: 2 500 000 ks

Stručná charakteristika:

- okamžitá lotéria s herným princípom piškvoriek;
- žreb obsahuje dve hracie polia (dve hry) zakryté stieracou vrstvou;
- princíp hry: v oboch hracích poliach hráč hľadá tri symboly písmena „B“ alebo „C“ v rade, stĺpci alebo diagonálne a vyhráva príslušnú výhru vyznačenú v smere šípky;
- na žrebe je možný súbeh viacerých výhier;
- okamžité výhry sú vo výškach 1, 5, 10, 20, 50, 500 a 10 000 eur;
- hlavná výhra je vo výške 10 000 eur;
- pravdepodobnosť výhry je 1 : 4,18.

BÉČKO CÉČKO #1010	2010
Vklady v Eur	839 300
% podiel na celkových vkladoch	0,28



VIANOČNÁ LOTÉRIA #1011

Obdobie predaja: 1. 10. 2010 – 31. 1. 2011
 Cena žrebu: 3,00 eurá
 Emisný objem: 1 000 000 ks

Stručná charakteristika:

- príležitostná okamžitá lotéria pri príležitosti vianočných sviatkov;
- stierací žreb v tvare otváracej pohľadnice;
- žreb obsahuje jedno hracie pole v tvare vianočného stromčeka zakryté stieracou vrstvou, na ktorom je dvadsaťštyri vianočných guľí. Pod každou z nich sa nachádza jeden výherný symbol;
- princíp hry: výšku výhry určuje stanovený počet rovnakých symbolov uvedených v legende na žrebe;
- okamžité výhry sú vo výške 3, 5, 10, 15, 20, 30, 50, 100, 250, 500, 1 000 a 35 0000 eur;
- hlavná výhra je vo výške 35 000 eur;
- pravdepodobnosť výhry je 1 : 4,23.

VIANOČNÁ LOTÉRIA #1011	2010
Vklady v Eur	2 995 500
% podiel na celkových vkladoch	0,99

Stručná charakteristika hier:

- internetové (hazardné) hry sú prevádzkované výlučne prostredníctvom internetovej siete a len na oficiálnej stránke www.tipos.sk;
- do internetových hier sa účastník prihlasuje a povinne registruje a potom má vytvorené hráčske konto na registračnom a platobnom portáli prevádzkovateľa, z ktorého uhrádza vklady do internetových hier, na ktorý sa mu vyplácajú finančné výhry;
- finančné prostriedky si hráč prevádza z hráčskeho konta na osobný bankový účet prostredníctvom štandardných komerčných bankových nástrojov;
- typy a druhy internetových hier:
 - a) internetová hra TIPKURZ.SK
 - b) internetové hry TIPCLUB
 - c) internetové hry e-CASINO
 - d) internetové hry e-ŽREBY
 - e) internetová hra e-BINGO

TIPKURZ.SK

- internetová kurzová hra na športové a iné udalosti;
- hra bola zavedená vo februári 2005

Vklady a výhry v internetovej hre TIPKURZ.SK:

TIPKURZ.SK	2009	2010
Vklady v Eur	17 343 074,80	17 860 475,80
Výhry v Eur	15 701 047,31	16 002 500,76
Podiel na výhre %	90,53	89,60

Tipclub

e-KLUB KENO

Stručná charakteristika:

- hra bola zavedená vo februári 2006;
- číselná hra typu keno, pri ktorej účastník tipuje 1 až 7 čísiel, žrebuje sa 20 čísel z 80 čísel;
- voľba stávky sa uskutočňuje manuálne výberom čísel z herného poľa alebo automaticky náhodným tipom, žrebovanie čísel sa uskutočňuje generátorom náhodných čísel;
- minimálny vklad je 0,30 eura na jeden tip a jedno žrebovanie, maximálny vklad je 1,80 eura a je limitovaný aktuálnou výškou hráčskeho konta.

Počet správne tipovaných čísel	Počet tipovaných čísel						
	7	6	5	4	3	2	1
7	3 000x						
6	100x	700x					
5	20x	30x	200x				
4	3x	5x	25x	55x			
3		2x	2x	5x	23x		
2				1x	2x	10x	
1							2x
0	1x						

Vklady a výhry v internetovej hre e-KLUB KENO:

e-KLUB KENO	2009	2010
Vklady v Eur	371 165,40	341 884,73
Výhry v Eur	237 485,60	208 045,50

e-CASINO

Internetová RULETA

Stručná charakteristika:

- hra bola zavedená v máji 2006;
- internetová forma klasickej živej rulety, na ruletovom hracom plátne je 37 čísel vrátane 0;
- voľba stávky sa uskutočňuje výberom vkladu na štandardné pozície (číslo, párne, nepárne, nízke, vysoké, tucty, stĺpce, 4 čísla, 6 čísel atď.) na ruletovom hracom plátne;
- min. vklad je 0,50 eura, odstupňovaný po 0,50 eura, maximálny vklad je limitovaný aktuálnou výškou hráčskeho konta;
- výherné úrovne sú násobkami vkladu podľa štandardnej ruletovej matice.

Vklady a výhry v internetovej hre RULETA:

Internetová RULETA	2009	2010
Vklady v Eur	63 604 937,50	66 733 699,00
Výhry v Eur	62 170 765,30	65 161 851,50

Internetový BLACKJACK

Stručná charakteristika:

- hra bola zavedená v máji 2006;
- internetová forma klasickej kartovej hry BLACKJACK;
- hra prebieha na stole so 7 hracími boxmi zoradenými do polkruhu;
- hráč hrá proti krupierovi, ktorý rozdáva na pokyn hráča jednotlivé karty;
- min. vklad je 0,50 eura, odstupňovaný po 0,50 eura, maximálny vklad je limitovaný aktuálnou výškou hráčskeho konta;
- výherné úrovne sú násobkami vkladu podľa štandardnej Blackjackovej matice.

Vklady a výhry v internetovej hre BLACKJACK:

Internetový BLACKJACK	2009	2010
Vklady v Eur	21 663 155,25	16 457 268,00
Výhry v Eur	21 075 733,75	15 913 691,50

e-CASINO

Internetový POKER

Stručná charakteristika:

- hra bola zavedená v máji 2006;
- internetová forma klasickej kartovej hry POKER;
- hráč hrá proti krupierovi vždy len v jednom hracom boxe, hra prebieha na pokrovom stole;
- min. vklad je 0,50 eura, odstupňovaný po 0,50 eura, maximálny vklad je limitovaný aktuálnou výškou hráčskeho konta;
- výherné úrovne sú násobkami vkladu podľa štandardnej pokrovej matice.

Vklady a výhry v internetovej hre POKER:

Internetový POKER	2009	2010
Vklady v Eur	14 188 192,00	11 234 304,00
Výhry v Eur	13 847 633,00	10 897 541,00

Internetové výherné prístroje – trojvalcový a päťvalcový

Stručná charakteristika:

- hra bola zavedená v máji 2006;
- klasický trojvalcový alebo päťvalcový výherný prístroj s grafickými symbolmi;
- vklad je 0,50 eura, 1 euro alebo 5 eur;
- výherné úrovne sú násobkami vkladu podľa štandardnej matice zoradenia grafických symbolov prístroja.

Vklady a výhry v internetových hrách 3-valcový a 5-valcový výherný prístroj spolu:

Internetový 3-valcový a 5-valcový výherný prístroj	2009	2010
Vklady v Eur	330 018,00	393 458,50
Výhry v Eur	255 253,50	297 289,50

e-CASINO

Internetová hra e-Texas Hold'em Poker

Stručná charakteristika:

- hra bola zavedená v novembri 2006;
- špecifický druh kartovej hry poker, umožňujúci hrať na hracom stole dvom, ale aj viacerým hráčom proti sebe, tzv. multipoker;
- hráči si môžu vyberať hrací stôl, prisadnúť si k otvorenému stolu alebo si otvoriť vlastný hrací stôl;
- hracie stoly sa líšia minimálnym a maximálnym vkladom od 0,50 eura do 20 eur;
- výhry sa riadia podľa štandardnej štruktúry pokrových výhier, pričom prevádzkovateľ si uplatňuje poplatok zo získanej výhry.

Vklady a výhry v internetovej hre e-Texas Hold'em Poker:

e-Multipoker	2009	2010
Vklady v Eur	13 043 648,09	10 896 345,32
Výhry v Eur	12 768 529,04	10 664 916,31

Internetová hra e-MultiRuleta

Stručná charakteristika:

- hra bola zavedená v septembri 2010;
- druh hry ruleta, umožňujúci hrať na hracom stole dvom, ale aj viacerým hráčom proti sebe;
- hráči si môžu vyberať hrací stôl, prisadnúť si k otvorenému stolu alebo si otvoriť vlastný hrací stôl;
- výhry sa riadia podľa štandardnej štruktúry ruletových výhier.

Vklady a výhry v internetovej hre e-MultiRuleta:

e-MultiRuleta	2010
Vklady v Eur	338 643,00
Výhry v Eur	322 202,00

e-ŽREBY

Zlaté kopýtko

Cena žrebu: 0,30 eura

Stručná charakteristika:

- internetová hra, ktorá predstavuje simuláciu klasických žrebov v elektronickom prostredí;
- elektronický stierací žreb Zlaté kopýtko má 6 symbolov, tri zhodné symboly určujú výhru;
- maximálna výhra je 15 eur.

Zlaté kopýtko	2009	2010
Vklady v Eur	104 939,10	109 032,90
Výhry v Eur	69 023,75	98 333,85

Oslík, otras sa

Cena žrebu: 0,30 eura

Stručná charakteristika:

- internetová hra, ktorá predstavuje simuláciu klasických žrebov v elektronickom prostredí;
- elektronický stierací žreb Oslík, otras sa má 6 symbolov, tri zhodné symboly určujú výhru;
- maximálna výhra je 15 eur.

Oslík, otras sa	2009	2010
Vklady v Eur	60 909,60	85 854,60
Výhry v Eur	44 515,30	77 759,90

e-ŽREBY

Truhlica pokladov

Cena žrebu: 0,65 eura

Stručná charakteristika:

- internetová hra, ktorá predstavuje simuláciu klasických žrebov v elektronickom prostredí;
- elektronický stierací žreb Truhlica pokladov má 6 symbolov, tri zhodné symboly určujú výhru;
- maximálna výhra je 30 eur.

Truhlica pokladov	2009	2010
Vklady v Eur	166 268,05	191 811,75
Výhry v Eur	126 080,60	171 517,85

e-BINGO

Stručná charakteristika:

- hra bola zavedená v septembri 2008;
- internetová hra založená na grafickej simulácii hry bingo typu s kumulatívnym jackpotom;
- výška garantovaného jackpotu je 330 eur;
- tikety obsahujú kombinácie 25 čísel z číselného radu od 1 do 75;
- cena jedného tiketu je 0,65 eura;
- hráč má možnosť zakúpenia jedného až troch tiketov na jedno žrebovanie.

e-BINGO	2009	2010
Vklady v Eur	221 232,65	154 308,05
Výhry v Eur	182 235,67	126 072,24

TIPKURZ SMS

- Kurzové stávky sú prevádzkované výlučne prostredníctvom krátkych textových správ (SMS);
- do kurzových stávok sa účastník prihlasuje a registruje prostredníctvom svojej SIM karty;
- hráč uhrádza vklady do kurzových stávok prostredníctvom svojho telekomunikačného účtu u príslušného mobilného operátora;
- finančné prostriedky si hráč prevádza na osobný bankový účet alebo osobným vyzdvihnutím v sídle prevádzkovateľa;
- produkt bol vytvorený špeciálne pre tipovanie výsledkov Majstrovstiev sveta vo futbale 2010 a bol spustený v júni 2010 pod obchodným názvom TIPKURZ SMS.

TIPKURZ SMS	2010
Vklady v Eur	397 414,50
Výhry v Eur	298 542,57

TIPOS, národná lotériová spoločnosť, a. s., poskytovala v roku 2010 svojim zákazníkom okrem hazardných hier aj tieto nelotériové produkty a služby. Pri predaji a poskytovaní daných produktov a služieb Spoločnosť využívala svoje technické a technologické možnosti a svoju obchodnú sieť.

Dobíjanie kreditu EASY

Termín zavedenia: 24. 2. 2003

Stručná charakteristika:

- služba umožňujúca zákazníkom mobilného operátora T-Mobile Slovensko, a. s., Bratislava dobíjanie kreditu EASY predplatných SIM kariet mobilných telefónov prostredníctvom terminálov online v obchodných miestach TIPOS-u hotovostnou platbou;
- výška kreditu od 9 eur do 50 eur;
- dobíjanie sa realizuje prostredníctvom vyplneného dobijacieho tiketu alebo priamym ústnym zadaním údajov obsluhu terminálu;
- od zadania požiadavky na dobítie je služba realizovaná po 3 minútach, do 3 minút má klient možnosť zrušiť požiadavku;
- realizácia dobíťia kreditu sa potvrdzuje na telefón dobíjaného telefónneho čísla, ale aj na ľubovoľné tel. číslo ktoréhokoľvek mobilného operátora na Slovensku formou SMS;
- služba poskytuje zákazníkom časté aktuálne bonusy ku kreditom.

EASY	2010	2009	2008
Hodnota dobíťia kreditu spolu Eur	20 418 963	24 792 702	29 107 744
Počet dobíťí v ks	2 009 823	2 816 331	3 514 708
Priemerná hodnota dobíťia Eur/ks	10,16	8,80	8,28

Obnova PRIMA kreditu

Termín zavedenia: 12. 9. 2005

Stručná charakteristika:

- služba umožňuje zákazníkom mobilného operátora Orange Slovensko, a.s., Bratislava obnovu kreditu PRIMA predplatných SIM kariet mobilných telefónov prostredníctvom terminálov online v zberniciach TIPOS-u v hotovosti;
- výška dobíjanej sumy je od 9 eur do 50 eur na šiestich fixných úrovniach;
- dobíjanie sa realizuje prostredníctvom vyplneného dobijacieho tiketu alebo priamym ústnym zadaním údajov obsluhu terminálu;
- od zadania požiadavky na dobítie je služba realizovaná po 3 minútach, do 3 minút má klient možnosť zrušiť požiadavku;
- klient je oboznámený s realizáciou dobíťia kreditu na telefón dobíjaného telefónneho čísla formou SMS;
- pri danej službe sú zákazníkom poskytnuté bonusy ku kreditom.

PRIMA	2010	2009	2008
Hodnota dobíťia kreditu spolu Eur	12 269 956	14 708 302	18 990 796
Počet dobíťí v ks	1 257 640	1 519 951	2 512 250
Priemerná hodnota dobíťia Eur/ks	9,76	9,68	7,56

A thick, blue, multi-colored ribbon graphic that starts on the left, dips down, and then rises sharply towards the top right corner of the page. It has a gradient from light blue to dark blue.

*** AKO
PRACUJEME
S L'UĎMI**

* AKOPRACUJEMESĽUĎMI

Spoločnosť TIPOS k 31. decembru 2010 zamestnávala 107 zamestnancov. V medziročnom porovnaní k 31. decembru 2009 bol stav zamestnancov 108.

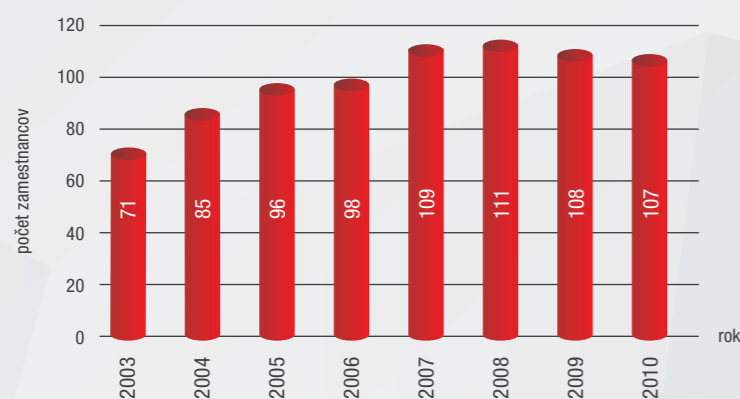
Priemerný vek zamestnancov za rok 2010 bol 42 rokov.

Z celkového počtu zamestnancov bolo na konci roka 2010 50 žien a 57 mužov. V roku 2009 spoločnosť zamestnávala k 31. decembru 2009 54 žien a 54 mužov.

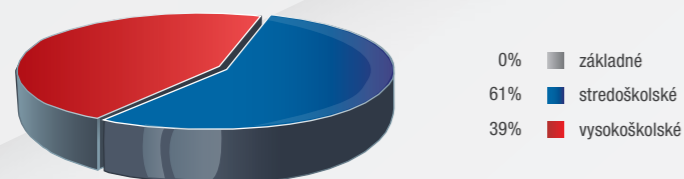
V priebehu rok 2010 nastúpilo do pracovného pomeru 20 nových zamestnancov. Pracovný pomer do 31. decembra 2010 ukončilo 21 zamestnancov.

Z celkového počtu zamestnancov boli dve ženy na rodičovskej dovolenke.

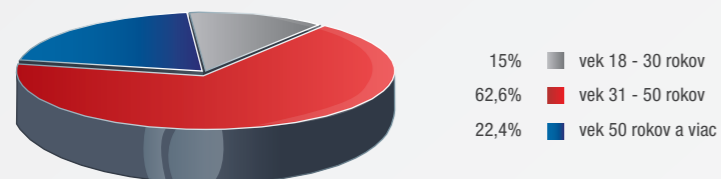
Vývoj počtu zamestnancov:



Kvalifikačná štruktúra zamestnancov:



Veková štruktúra zamestnancov:



Vzdelávanie:

V roku 2010, tak ako v predchádzajúcom roku, spoločnosť pokračovala v podpore rastu kvalifikácie svojich zamestnancov. Spoločnosť vynaložila na vzdelávanie v roku 2010 sumu 29 717,55 eur, čo je o 6 469,68 eur viac ako v roku 2009 (23 247,87 eur).

Boli organizované

- povinné zákonné vzdelávania;
- odborné školenia, semináre;
- jazykové kurzy;
- prednášky, kurzy, najmä v ekonomickej oblasti pri zmene legislatívy.

Sociálna politika:

V rámci sociálnej politiky spoločnosť postupovala podľa schváleného rozpočtu sociálneho fondu na rok 2010. Čerpanie prostriedkov zo sociálneho fondu predstavovalo v roku 2010 sumu 27 959,67 eur.

Prostriedky zo sociálneho fondu boli čerpané na:

- príspevky na stravovanie zamestnancov;
- príspevky na pitný režim;
- príspevky pri príležitosti mimoriadnych životných udalostí.

V oblasti starostlivosti o zamestnancov boli okrem prostriedkov zo sociálneho fondu použité ďalšie prostriedky z nákladov spoločnosti vo výške 124 833,63 eur, a to na:

- doplnkové dôchodkové sporenie;
- stravovanie zamestnancov;
- pracovnú zdravotnú službu;
- preventívnu zdravotnú starostlivosť pre zamestnancov vykonávajúcich nočnú prácu;
- preventívnu zdravotnú starostlivosť pre ostatných zamestnancov pracujúcich so zobrazovacími jednotkami.

The background is a composite of two images. The left side shows a low-angle, upward-looking view of a modern building's glass and steel facade, with lines converging towards the top. The right side is a white background with a faint, light gray grid pattern. A large, dark gray, angular geometric shape overlaps the boundary between the two images, extending from the left towards the right.

*** SNAŽÍME
SA HRAŤ
ZODPOVEDNE**

* SNAŽÍME SA HRAŤ ZODPOVEDNE

TIPOS, národná lotériová spoločnosť, a. s., sa zaviazala prevádzkovať svoje hry bezpečne a s ohľadom na rizikové skupiny, s cieľom vylúčiť možné negatívne vplyvy na spoločnosť. Naším cieľom je, aby hry boli pre hráčov atraktívne a prinášali im radosť. Zároveň sa TIPOS snaží o udržanie bezpečného hráčskeho prostredia a minimalizáciu negatívnych vplyvov na hráčov súvisiacich s hraním hazardných hier. Zodpovedné hranie tak predstavuje moderný trend uplatňovania takých nástrojov, ktoré vytvárajú zdravé hráčske prostredie bez závislosti a patologického nadmerného hrania.

TIPOS je riadnym členom Európskej asociácie lotériových a stávkových spoločností (EL) a Svetovej lotérievej asociácie (WLA). V rámci týchto organizácií vznikli programy na podporu Zodpovedného hrania, ktoré reflektujú novú celosvetovú potrebu väčšej ochrany hráčov, zvýšenia ich informovanosti a vzdelávania.

Spoločnosť TIPOS sa v máji 2007 prihlásila k Európskym Štandardom zodpovedného hrania a prijala ich spolu s ostatnými členmi EL. Za pozitívny prístup k tejto problematike bol v máji 2009 TIPOS-u udelený prvý stupeň medzinárodného certifikátu Zodpovedného hrania a potom v júli 2010, po splnení podmienok, aj druhý stupeň (certifikát udelila WLA).

TIPOS spolupracuje na programoch zameraných na ochranu hráčov a na projektoch podporujúcich zodpovedné hranie. Spoločnosť sa zaviazala informovať hráčov o zásadách zodpovedného hrania, o možných rizikách spojených s hazardnými hrami a zaviazala sa poskytovať im praktické rady ako hrať bezpečne, t. j. mať hranie pod kontrolou. Spoločnosť pracuje na aktivitách, ktoré pomôžu hráčovi zorientovať sa v hráčskej problematike, ktoré zvýšia jeho povedomie o negatívnych vplyvoch hazardných hier a ktoré smerujú k dosiahnutiu zodpovedného prístupu hráča k samotnému hraniu.

Zámerom TIPOS-u je, aby:

- hazardné hry nehrali mladiství (hrajú len dospelí nad 18 rokov);
- hráči hrali pre zábavu a potešenie a hru nebrali ako formu zárobku;
- hráči boli informovaní o možných rizikách hazardných hier;
- hráči boli informovaní o možnostiach prevencie a pomoci;
- hráči hrali zodpovedne.

Spoločnosť TIPOS školí o Zodpovednom hraní nielen svojich zamestnancov, ale pravidelne vzdeláva a informuje aj všetkých svojich obchodných partnerov. Na hernom portáli www.tipos.sk boli vykonané úpravy, ktoré poskytnú hráčovi podrobný prehľad o všetkých transakciách vykonaných na jeho hráčskom konte. Hráči majú možnosť vyplniť dva typy testov posudzujúcich ich mieru zodpovedného hrania a tiež sa prijali opatrenia na ochranu neplnoletých a rizikových hráčov.

Od roku 2007 spoločnosť TIPOS aktívne spolupracuje s občianskym združením Združenie abstinentov Slovenska (ZAS), ktoré sa dlhodobo venuje problematike závislosti, vrátane vplyvov hazardných hier na človeka. ZAS pomáha a radí, ako hrať s mierou, zodpovedne, a ako udržať hranie pod kontrolou.

TIPOS ako národná lotériová spoločnosť tak popri cieľoch týkajúcich sa dosahovania čo najlepších ekonomických výsledkov dbá aj na sociálne a celospoločenské vplyvy svojej činnosti a snaží sa byť na našom trhu hazardných hier lídrom v oblasti zodpovedného hrania.

*** ČO PRE VÁS
PLÁNUJEME
DO BUDÚCNOSTI**



* ČO PRE VÁS PLÁNUJEME DO BUDÚCNOSTI/ *Zámery a ciele na rok 2011*


Rok 2011 bude pre spoločnosť TIPOS podstatný z pohľadu ďalšieho vývoja dlhotrvajúceho sporu so spoločnosťou Športka, a. s.. Veríme, že tento výsledok sporu potvrdí opodstatnenosť nášho stanoviska a existencie národnej lotérievej spoločnosti TIPOS a neovplyvní negatívnym spôsobom záujem súčasných i potenciálnych hráčov o naše produkty. Ako už naznačuje prvý kvartál 2011, dosiahnuté hospodárske výsledky potvrdzujú mierny nárast ekonomických ukazovateľov a predpokladáme pokračovanie výborných výsledkov spoločnosti z predchádzajúcich troch rokov.

V prvej polovici roka 2011 spoločnosť plánuje predstaviť základný strategický dokument spoločnosti – Konceptiu rozvoja spoločnosti, kde budú zadané základné piliere TIPOS-u založené predovšetkým na prozákazníckej orientácii.

V roku 2010 spoločnosť získala druhý stupeň medzinárodného certifikátu zodpovedného hrania WLA (Svetová lotérieová asociácia) a v roku 2011 plánujeme pokračovať v aktivitách v tejto sfére a pokúsiť sa získať tretí stupeň certifikátu zodpovedného hrania.


Z pohľadu dostupnosti našich produktov plánujeme v roku 2011 dokončiť rozširovanie našej siete zberných a terminálov na optimálnu úroveň penetrácie a naďalej budeme podporovať pri vhodných produktoch aj nové distribučné kanály typu internet a SMS.

V oblasti populárnych číselných lotérií má naša spoločnosť naplánované viaceré inovácie pre hráčov. Popri kľúčovej hre LOTO chceme po dvoch rokoch opäť spustiť obľúbenú prémiovú hru o zaujímavú sumu počas letných mesiacov. Inovácie viacerých prvkov plánujeme aj pri hre LOTO 5 z 35 a tiež pri číselnej lotérii KLUB KENO. Všetky úpravy pri číselných lotériách budú uskutočnené s cieľom zvýšenia ich konkurencieschopnosti a obľúbenosti medzi hráčmi a s cieľom ďalšieho rastu odvodov na všeobecnoprospešné účely.



V roku 2011 TIPOS, národná lotérieová spoločnosť, a. s., naďalej plánuje rozvíjať úspešný segment internetových lotérií, a to vo všetkých jeho častiach. V priebehu roka 2011 pribudnú nové herne. V oblasti internetových stávok na športové udalosti – TIPKURZ.SK sme pripravili celý rad noviniek reagujúcich na všeobecný vývoj v tejto oblasti, rozšírime možnosti tipovania o nové druhy a typy stávok. Výraznejšou mierou sa zameriame na individuálnu starostlivosť o hráčov. V roku 2010 pribudol nový produkt – kurzové stávky prostredníctvom krátkych textových správ s obchodným názvom TIPKURZ SMS. Tento najmladší produkt si našiel pevné miesto v ponuke. Je využívaný najmä počas významnejších športových udalostí, napríklad Majstrovstiev sveta vo futbale, uplatnenie v roku 2011 si našiel počas Majstrovstiev sveta v hokeji.

Cieľom TIPOS-u v oblasti okamžitých lotérií, ako ukazuje i celosvetový trend, je postupné a optimálne zvyšovanie nominálnych cien stieracích žrebov v nadväznosti na zvyšovanie celkových výherných podielov, zvyšovanie herných a výherných možností pre hráčov tak, aby tento produkt nestratil svoju atraktivitu a ponúkol hráčovi dostatočnú protihodnotu. V roku 2011 plánujeme emitovať viaceré modifikované emisie okamžitých lotérií, ktoré boli v minulých rokoch úspešné a uvažujeme o zavedení úplne nových prvkov, tzv. doplnkových hier do nových okamžitých lotérií, ako je napríklad herný prvok druhá šanca. Vychádzajúc z mimoriadneho úspechu emisie Vianočná lotéria plánujeme aj v r. 2011 uviesť na trh atraktívny žreb tejto príležitostnej lotérie.

The background is a grayscale image of a hand holding a pen over a document with a grid. A blue line graph is overlaid on the image, starting from the bottom left and trending upwards towards the top right. The graph has several segments of varying lengths and slopes, with a slight dip in the middle. The text is positioned in the lower right quadrant of the image.

*** SÚVAHA,
VÝKAZ ZISKOV A
STRÁT, PREHĽAD
PEŇAŽNÝCH TOKOV,
PREHĽAD O POHYBE
DLHODOBÉHO MAJETKU**

* SÚVAHA, VÝKAZ ZISKOV A STRÁT, PREHLÁD PENÁŽNÝCH TOKOV, PREHLÁD POHYB DĽHODOBÉHO MAJETKU

Súvaha k 31. 12. 2010

Označ. a	STRANA AKTÍV b	Č. riadku c	Bežné účtovné obdobie		Bezprostredne predchádzajúce účtovné obdobie	
			1	Netto 2		Netto 3
	Spolu majetok r.002+r.031+r.061	001	52 767 940 7 999 090	44 768 850	35 611 884	
A.	Neobežný majetok r.003+r.012+r.022	002	13 503 982 7 446 370	6 057 612	5 715 694	
A.I.	Dlhodobý nehmotný majetok súčet (r. 004 až 011)	003	4 732 614 3 331 046	1 401 568	1 001 244	
A.I. 1.	Zriaďovacie náklady (011) - /071,091A/	004				
2.	Aktivované náklady na vývoj (012) - /072,091A/	005				
3.	Softvér (013) - /073,091A/	006	2 779 631 2 579 826	199 805	177 567	
4.	Oceniteľné práva (014) - /074,091A/	007	1 260 197 466 498	793 699	393 000	
5.	Goodwill (015) - /075,091A/	008				
6.	Ostatný dlhodobý nehmotný majetok (019,01X) - /079,091A/	009				
7.	Obstarávaný dlhodobý nehmotný majetok (041) - 093	010	692 786 284 722	408 064	430 677	
8.	Poskytnuté preddavky na dlhodobý nehmotný majetok (051) - 095A	011				
A.II.	Dlhodobý hmotný majetok (r. 013 až 021)	012	6 388 675 3 820 761	2 567 914	2 626 320	
A.II. 1.	Pozemky (031) - 092A	013	317 220	317 220	317 220	
2.	Stavby (021) - /081, 092A/	014	2 793 332 1 582 202	1 211 130	1 362 067	
3.	Samostatné hnuťelné veci a súbory hnuťelných vecí (022) - /082, 092A/	015	3 125 595 2 211 489	914 106	904 269	
4.	Pestovateľské celky trvalých porastov (025) - /085, 092A/	016				
5.	Základné stádo a ťažné zvieratá (026) - /086, 092A/	017				
6.	Ostatný dlhodobý hmotný majetok (029, 02X, 032) - /089, 08X, 092A/	018				
7.	Obstarávaný dlhodobý hmotný majetok (042) - 094	019	152 528 27 070	125 458	42 764	
8.	Poskytnuté preddavky na dlhodobý hmotný majetok (052) - 095A	020				

Označ. a	STRANA AKTÍV b	Č. riadku c	Bežné účtovné obdobie		Bezprostredne predchádzajúce účtovné obdobie	
			1	Netto 2		Netto 3
9.	Opravná položka k nadobudnutému majetku (+/-097) +/- 098	021				
A.III.	Dlhodobý finančný majetok (r.023 až 030)	022	2 382 693 294 563	2 088 130	2 088 130	
A.III.1.	Podielové cenné papiere a podiely v dcérskej účtovnej jednotke (061) - 096A	023	2 382 693 294 563	2 088 130	2 088 130	
2.	Podielové cenné papiere a podiely v spol. s podstatným vplyvom (062) - 096A	024				
3.	Ostatné dlhodobé cenné papiere a podiely (063,065) - 096A	025				
4.	Pôžičky účtovnej jednotke v konsolidovanom celku (066A) - 096A	026				
5.	Ostatný dlhodobý finančný majetok (067A, 069, 06XA) - 096A	027				
6.	Pôžičky s dobou splatnosti najviac jeden rok (066A, 067A, 06XA) - 096A	028				
7.	Obstarávaný dlhodobý finančný majetok (043) - 096A	029				
8.	Poskytnuté preddavky na dlhodobý finančný majetok (053) - 095A	030				
B.	Obežný majetok r.032 +r.040 + r.047+ r.055	031	38 074 773 552 720	37 522 053	28 984 195	
B.I.	Zásoby (r.033 až 039)	032	235 799 65 243	170 556	202 666	
B.I. 1.	Materiál (112,119,11X) - /191,19X/	033	235 799 65 243	170 556	202 666	
2.	Nedokončená výroba a polotovary vlastnej výroby (121,122,12X) - /192,193,19X/	034				
3.	Zákazková výroba s predpokl. dobou ukončenia dlhšou ako jeden rok 12X - 192A	035				
4.	Výrobky (123) - 194	036				
5.	Zvieratá (124) - 195	037				
6.	Tovar (132,13X,139) - /196,19X/	038				
7.	Poskytnuté preddavky na zásoby (314A) - 391A	039				
B.II.	Dlhodobé pohľadávky (r.041 až 046)	040	13 943 959 2 100	13 941 859	1 839 651	
B.II. 1.	Pohľadávky z obchodného styku (311A, 312A, 313A, 314A, 315A, 31XA) - 391A	041	6 639	6 639	52 059	
2.	Pohľadávky voči dcérskej účtovnej jednotke a materskej účtovnej jednotke (351A) - 391A	042				
3.	Ostatné pohľadávky v rámci konsolidovaného celku (351A) - 391A	043				
4.	Pohľadávky voči spoločníkom, členom a združeniu (354A, 355A, 358A, 35XA) - 391A	044	2 100 2 100	0		

* SÚVAHA, VÝKAZ ZISKOV A STRÁT, PREHLAD PENAZŇNÝCH TOKOV, PREHLAD O POHYBE DLHODOBÉHO MAJETKU

Označ. a	STRANA AKTÍV b	Č. riadku c	Bežné účtovné obdobie		Bezprostredne predchádzajúce účtovné obdobie
			1	Netto 2	Netto 3
5.	Iné pohľadávky (335A,33XA,371A,373A,374A,375A,376A,378A) - 391A	045			
6.	Odložená daňová pohľadávka (481A)	046	13 935 220	13 935 220	1 787 592
B.III.	Krátkodobé pohľadávky (r.048 až 054)	047	7 607 732 485 377	7 122 355	4 776 120
B.III.1.	Pohľadávky z obchodného styku (311A,312A,313A,314A,315A,31XA) - 391A	048	4 352 027 485 377	3 866 650	3 199 494
2.	Pohľadávky voči dcérskej účtovnej jednotke a materskej účtovnej jednotke (351A) - 391A	049			
3.	Ostatné pohľadávky v rámci konsolidovaného celku (351A) - 391A	050			
4.	Pohľadávky voči spoločníkom, členom a združeniu (354A,355A,358A,35XA,398A) - 391A	051			
5.	Sociálne poistenie (336) - 391A	052			
6.	Daňové pohľadávky a dotácie (341,342,343,345,346,347) - 391A	053	11 193	11 193	1 115 067
7.	Iné pohľadávky (335A,33XA,371A,373A,374A,375A,376A,378A) - 391A	054	3 244 512	3 244 512	461 559
B.IV.	Finančné účty (r.056 až r.060)	055	16 287 283	16 287 283	22 165 758
B.IV.1.	Peniaze (211, 213, 21X)	056	62 264	62 264	88 117
2.	Účty v bankách (221A,22X +/- 261)	057	15 100 019	15 100 019	22 077 641
3.	Účty v bankách s dobou viazanosti dlhšou ako jeden rok 22XA	058	1 125 000	1 125 000	
4.	Krátkodobý finančný majetok (251,253,256,257,25X) - /291,29X/	059			
5.	Obstarávaný krátkodobý finančný majetok (259,314A) - 291	060			
C.	Časové rozlíšenie (r.062 až r.065)	061	1 189 185	1 189 185	911 995
C.1.	Náklady budúcich období dlhodobé (381A,382A)	062	15 480	15 480	177 753
2.	Náklady budúcich období krátkodobé (381A,382A)	063	1 169 381	1 169 381	710 862
3.	Príjmy budúcich období dlhodobé (385A)	064			
4.	Príjmy budúcich období krátkodobé (385A)	065	4 324	4 324	23 380

Označ. a	STRANA PASÍV b	Č.riadku c	Bežné účtovné obdobie 4	Bezprostredne predchádzajúce účtovné obdobie 5
	Spolu vlastné imanie a záväzky r. 067 + r. 088 + r.119	066	44 768 850	35 611 884
A.	Vlastné imanie r.068 + r.073 + r.080+ r.084 + r.087	067	-32 200 968	-44 281 642
A.I.	Základné imanie súčet (r.069 až 072)	068	365 133	365 133
A.I. 1.	Základné imanie (411 alebo +/- 491)	069	365 133	365 133
2.	Vlastné akcie a vlastné obchodné podiely (-/-/252)	070		
3.	Zmena základného imania +/-419	071		
4.	Pohľadávky za upísanie vlastného imania (-/-/353)	072		
A.II.	Kapitálové fondy súčet (r.074 až 079)	073	16 597	16 597
A.II. 1.	Emisné ážio (412)	074		
2.	Ostatné kapitálové fondy (413)	075		
3.	Zákonný rezervný fond (Nedeliteľný fond) z kapitálových vkladov (417,418)	076	16 597	16 597
4.	Oceňovacie rozdiely z precenenia majetku a záväzkov (+/- 414)	077		
5.	Oceňovacie rozdiely z kapitálových účasí (+/- 415)	078		
6.	Oceňovacie rozdiely z precenenia pri zlúčení, splnutí a rozdelení (+/- 416)	079		
A.III.	Fondy zo zisku súčet (r.081 až 083)	080	5 105 288	5 105 288
A.III. 1.	Zákonný rezervný fond (421)	081	1 403 596	1 403 596
2.	Nedeliteľný fond (422)	082		
3.	Štatutárne fondy a ostatné fondy (423,427,42X)	083	3 701 692	3 701 692
A.IV.	Výsledok hospodárenia minulých rokov r.085 + r. 086	084	-49 768 660	-57 437 935
A.IV. 1.	Nerozdelený zisk minulých rokov (428)	085	18 581 701	10 912 426
2.	Neuhrazená strata minulých rokov (-/-/429)	086	-68 350 361	-68 350 361
A.V.	Výsledok hospodárenia za účtovné obdobie po zdanení +/- r.001 - (r.068 + r.073 + r.080 + r.084 + r.088 + r.119)	087	12 080 674	7 669 275
B.	Záväzky r.089 + r.094 + r.105 + r.115 + r.116	088	66 466 994	69 267 367
B.I.	Rezervy súčet (r.090 až 093)	089	26 067 973	65 107 255
B.I. 1.	Rezervy zákonné dlhodobé (451A)	090		
2.	Rezervy zákonné krátkodobé (323A,451A)	091	188 686	174 652
3.	Ostatné dlhodobé rezervy (459A,45XA)	092	14 201	13 328
4.	Ostatné krátkodobé rezervy (323A,32X,459A,45XA)	093	25 865 086	64 919 275
B.II.	Dlhodobé záväzky súčet (r.095 až r.104)	094	18 084 960	150 350
B.II. 1.	Dlhodobé záväzky z obchodného styku (479A)	095	83 080	132 928
2.	Dlhodobé nevyfakturované dodávky (476A)	096		
3.	Dlhodobé záväzky voči dcérskej účtovnej jednotke a materskej účtovnej jednotke (471A)	097		
4.	Ostatné dlhodobé záväzky v rámci konsolidovaného celku (471A)	098		
5.	Dlhodobé prijaté preddávky (475A)	099		
6.	Dlhodobé zmenky na úhradu (478A)	100		
7.	Vydané dlhopisy (473A/-/255A)	101		
8.	Záväzky zo sociálneho fondu (472)	102	5 880	17 422

* SÚVAHA, VÝKAZ ZISKOV A STRÁT, PREHLAD PENAŽNÝCH TOKOV, PREHLAD O POHYBE DLHODOBÉHO MAJETKU

Označ. a	STRANA PASÍV b	Č.riadku c	Bežné účtovné obdobie 4	Bezprostredne predchádzajúce účtovné obdobie 5
9.	Ostatné dlhodobé záväzky (474A,479A,47XA,372A,373A,377A)	103	17 996 000	
10.	Odložený daňový záväzok (481A)	104		
B.III.	Krátkodobé záväzky súčet (r.103 až r.111)	105	22 314 061	4 009 762
B.III. 1.	Záväzky z obchodného styku (321,322,324,325,32X,475A,478A,479A,47XA)	106	3 062 804	1 374 537
2.	Nevyfakturované dodávky (326,476A)	107	86 328	11
3.	Záväzky voči dcérskej účtovnej jednotke a materskej účtovnej jednotke (361A,471A)	108		
4.	Ostatné záväzky v rámci konsolidovaného celku (361A,36XA,471A,47XA)	109		
5.	Záväzky voči spoločníkom a združeniu (364,365,366,367,368,398A,478A,479A)	110		
6.	Záväzky voči zamestnancom (331,333,33X,479A)	111	96 139	87 319
7.	Záväzky zo sociálneho poistenia (336,479A)	112	99 743	93 041
8.	Daňové záväzky a dotácie (341,342,343,345,346,347,34X)	113	313 593	121 102
9.	Ostatné záväzky (372A,373A,377A,379A,474A,479A,47X)	114	18 655 454	2 333 752
B.IV.	Krátkodobé finančné výpomoci (241,249,24X,473A,-/-255A)	115		
B.V.	Bankové úvery r.117 + r.118	116		
B.V. 1.	Bankové úvery dlhodobé (461A,46XA)	117		
2.	Bežné bankové úvery (221A,231,232,23X,461A,46XA)	118		
C.	Časové rozlíšenie súčet (r.120 a r.123)	119	10 502 824	10 626 159
C. 1.	Výdavky budúcich období dlhodobé (383A)	120		
2.	Výdavky budúcich období krátkodobé (383A)	121	9 431 037	9 688 414
3.	Výnosy budúcich období dlhodobé (384A)	122		
4.	Výnosy budúcich období krátkodobé (384A)	123	1 071 787	937 745

Výkazy ziskov a strát k 31. 12. 2010

Označ. a	Text b	Č.riadku c	bežné účtovné obdobie 1	bezprostredne predchádzajúce účtovné obdobie 2
I.	Tržby z predaja tovaru (604)	01		
A.	Náklady vynaložené na obstaranie predaného tovaru (504,505A)	02		
+	Obchodná marža r.01-02	03		
II.	Výroba r.05+r.06+r.07	04	304 700 545	304 415 778
II. 1.	Tržby z predaja vlastných výrobkov a služieb (601,602)	05	304 700 545	304 415 778
2.	Zmeny stavu vnútroorganizačných zásob (+/-účtová sk.61)	06		
3.	Aktivácia (účtová skupina 62)	07		
B.	Výrobná spotreba r.09+r.10	08	46 500 785	48 543 269
B. 1.	Spotreba materiálu, energie a ostatných neskladovateľných dodávok (501,502,503)	09	1 023 320	950 799
2.	Služby (účtová skupina 51)	10	45 477 465	47 592 470
+	Pridaná hodnota r.03+r.04+r.08	11	258 199 760	255 872 509
C.	Osobné náklady súčet(r.13 až r.16)	12	2 725 936	2 418 764
C. 1.	Mzdové náklady (521,522)	13	1 853 343	1 647 276
2.	Odmeny členom orgánov spoločnosti a družstva (523)	14	137 972	100 830
3.	Náklady na sociálne poistenie (524,525,526)	15	623 380	589 301
4.	Sociálne náklady (527,528)	16	111 241	81 357
D.	Dane a poplatky (účtová skupina 53)	17	69 697 618	29 187 215
E.	Odpisy a opravné položky k dlhodobému nehmotnému majetku a dlhodobému hmotnému majetku (551)	18	1 030 504	983 922
III.	Tržby z predaja dlhodobého majetku a materiálu (641,642)	19	32 313	38 346
F.	Zostatková cena predaného dlhodobého majetku a predaného materiálu (541,542)	20	10 192	
G.	Tvorba a zúčtovanie opravných položiek k finančnému majetku (+/-547)	21	9 858	-718 433
IV.	Ostatné výnosy z hospodárskej činnosti (644,645,646,648,655,657)	22	67 815	26 765
H.	Ostatné náklady na hospodársku činnosť (543,544,545,546,548,549,555,557)	23	184 750 734	218 249 121
V.	Prevod výnosov z hospodárskej činnosti (-)(697)	24		
I.	Prevod nákladov na hospodársku činnosť (-)(597)	25		
*	Výsledok hospodárenia z hospodárskej činnosti r.11-r.12-r.17-r.18+r.19-r.20+r.21+r.22-r.23+(-r.24)-(-r.25)	26	75 046	5 817 031
VI.	Tržby z predaja cenných papierov a podielov (661)	27		
I.	Predané cenné papiere a podiely (561)	28		
VII.	Výnosy z dlhodobého finančného majetku r.30+r.31+r.32	29		455 091
VII.1.	Výnosy z cenných papierov a podielov v dcérskej účtovnej jednotke a v spoločnosti s podstatným vplyvom (665A)	30		455 091
2.	Výnosy z ostatných dlhodobých cenných papierov a podielov (665A)	31		
3.	Výnosy z ostatného dlhodobého finančného majetku (665A)	32		
VIII.	Výnosy z krátkodobého finančného majetku (666)	33		
K.	Náklady na krátkodobý finančný majetok (566)	34		
IX.	Výnosy z precenenia cenných papierov a výnosy z derivatových operácií (664,667)	35		
L.	Náklady na precenenie cenných papierov a náklady na derivatové operácie (564,567)	36		
M.	Tvorba a zúčtovanie opravných položiek k finančnému majetku +/-565	37		
X.	Výnosové úroky (662)	38	62 538	93 301
N.	Nákladové úroky (562)	39	15	24

* SÚVAHA, VÝKAZ ZISKOV A STRÁT, PREHĽAD PEŇAŽNÝCH TOKOV, PREHĽAD POHYB DĽHODOBÉHO MAJETKU

Označ. a	Text b	Č. riadku c	bežné účtovné obdobie 1	bezprostredne predchádzajúce účtovné obdobie 2
XI.	Kurzové zisky (663)	40	262	1 565
O.	Kurzové straty (563)	41	1 886	44 771
XII.	Ostatné výnosy z finančnej činnosti (668)	42		34
P.	Ostatné náklady na finančnú činnosť (568,569)	43	202 899	190 440
XIII.	Prevod finančných výnosov (-)(698)	44		
R.	Prevod finančných nákladov (-)(598)	45		
*	Výsledok hospodárenia z finančnej činnosti r.27-r.28+r.29+r.33-r.34+r.35-r.36-r.37+r.38-r.39+r.40-r.41+r.42--r.43+(-r.44)-(-r.45)	46	-142 000	314 756
**	Výsledok hospodárenia z bežnej činnosti pred zdanením r.26+r.46	47	-66 954	6 131 787
S.	Daň z príjmov z bežnej činnosti r.49+r.50	48	-12 147 628	-1 537 488
S.1.	- splatná (591,595)	49		
2.	- odložená (+/- 592)	50	-12 147 628	-1 537 488
**	Výsledok hospodárenia z bežnej činnosti po zdanení r.47-r.48	51	12 080 674	7 669 275
XIV.	Mimoriadne výnosy (účtová skupina 68)	52		
T.	Mimoriadne náklady (účtová skupina 58)	53		
*	Výsledok hospodárenia z mimoriadnej činnosti pred zdanením r.52 - r.53	54		
U.	Daň z príjmov z mimoriadnej činnosti r.56+r.57	55		
U.1.	- splatná (593)	56		
2.	- odložená (+/- 594)	57		
*	Výsledok hospodárenia z mimoriadnej činnosti po zdanení r.54 - r.55	58		
***	Výsledok hospodárenia za účtovné obdobie pred zdanením (+/-) [r.47 + r.54]	59	-66 954	6 131 787
V.	Prevod podielov na výsledku hospodárenia spoločníkom (+/- 596)	60		
***	Výsledok hospodárenia za účtovné obdobie po zdanení (+/-) [r.51 + r.58 - r.60]	61	12 080 674	7 669 275

Prehľad peňažných tokov priamou metódou - 2010

Názov	Označ.	Súčasn. obd.	Minulé obd.
Peňažné toky z prevádzkovej činnosti	A		
Príjmy z predaja služieb (+)	A.4.	140 402 475	145 912 292
Výdavky na obstaranie materiálu, energie a ostatných neskladovateľných dodávok (-)	A.5.	-550 389	-651 197
Výdavky na služby (-)	A.6.	-26 165 717	-29 721 422
Výdavky na osobné náklady (-)	A.7.	-2 561 505	-2 073 602
Výdavky na dane a poplatky, s výnimkou výdavkov na daň z príjmov účtovnej jednotky (-)	A.8.	-51 866 189	-32 373 908
Ostatné príjmy z prevádzkových činností, s výnimkou tých, ktoré sa uvádzajú osobitne v iných častiach prehľadu peňažných tokov (+)	A.15.	147 891	110 077
Ostatné výdavky na prevádzkové činnosti, s výnimkou tých, ktoré sa uvádzajú osobitne v iných častiach prehľadu peňažných tokov (-)	A.16.	-63 966 709	-81 682 890
Peňažné toky z prevádzkovej činnosti, s výnimkou príjmov a výdavkov, ktoré sa uvádzajú osobitne v iných častiach prehľadu peňažných tokov (+/-), (súčet A.1. až A.16.)	A*	-4 560 143	-480 650
Prijaté úroky, s výnimkou tých, ktoré sa začleňujú do investičných činností (+)	A.17.	58 939	94 278
Výdavky na zaplatené úroky, s výnimkou tých, ktoré sa začleňujú do finančných činností (-)	A.18.		
Príjmy z dividend a iných podielov na zisku, s výnimkou tých, ktoré sa začleňujú do investičných činností (+)	A.19.		
Výdavky na vyplatené dividendy a iné podiely na zisku, s výnimkou tých, ktoré sa začleňujú do finančných činností (-)	A.20.		
Peňažné toky z prevádzkovej činnosti (+/-), (súčet A.1. až A.20.)	A**	-4 501 204	-386 372
Výdavky na daň z príjmov účtovnej jednotky, s výnimkou tých, ktoré sa začleňujú do investičných činností alebo do finančných činností (-/+)	A.21.	-7 816	-596 590
Príjmy mimoriadneho charakteru vzťahujúce sa na prevádzkovú činnosť (+)	A.22.		
Výdavky mimoriadneho charakteru vzťahujúce sa na prevádzkovú činnosť (-)	A.23.	-641	-1 071
Čisté peňažné toky z prevádzkovej činnosti (súčet A.1. až A.23.)	A	-4 509 661	-984 033
Peňažné toky z investičnej činnosti	B		
Výdavky na obstaranie dlhodobého nehmotného majetku (-)	B.1.	-899 363	-457 884
Výdavky na obstaranie dlhodobého hmotného majetku (-)	B.2.	-516 168	-221 206
Výdavky na obstaranie dlhodobých cenných papierov a podielov v iných účtovných jednotkách	B.3.		
Príjmy z predaja dlhodobého hmotného majetku (+)	B.5.	58 325	47 370
Príjmy zo splácania dlhodobých pôžičiek poskytnutých účt. jednotkou inej účt. jednotke, ktorá je súčasťou kons.celku	B.8.		
Čisté peňažné toky z investičnej činnosti (súčet B.1. až B.20.)	B	-1 357 206	-631 720
Peňažné toky z finančnej činnosti	C.		
Príjmy mimoriadneho charakteru vzťahujúce sa na finančnú činnosť (+)	C.8.		
Výdaje mimoriadneho charakteru vzťahujúce sa na finančnú činnosť (-)	C.9.		
Čisté peňažné toky z finančnej činnosti (súčet C.1. až C.9.)	C.		
Čisté zvýšenie alebo čisté zníženie peňažných prostriedkov (+/-) (súčet A + B + C)	D.	-5 866 867	-1 615 753
Stav peňažných prostriedkov a peňažných ekvivalentov na začiatku účtovného obdobia (k 1.1.)	E.	22 148 778	23 807 542
Stav peňažných prostriedkov a peňažných ekvivalentov na konci účtovného obdobia pred zohľadnením kurzových rozdielov vyčíslených ku dňu, ku ktorému sa zostavuje účtovná závierka (+/-)	F.	16 281 911	22 191 789
Kurzové rozdiely vyčíslené k peňažným prostriedkom a peňažným ekvivalentom ku dňu, ku ktorému sa zostavuje účtovná závierka (+/-)	G.	-1 571	-43 010
Kurz. straty	G.1	-1 832	-44 571
Kurz. zisky	G.2	261	1 561
Zostatok peňažných prostriedkov a peňažných ekvivalentov na konci účtovného obdobia, upravený o kurzové rozdiely vyčíslené ku dňu, ku ktorému sa zostavuje účtovná závierka (+/-)	H.	16 280 340	22 148 779

* SÚVAHA, VÝKAZ ZISKOV A STRÁT, PREHĽAD PENÁŽNÝCH TOKOV, PREHĽAD O POHYBE DLHODOBÉHO MAJETKU

Názov	Obstarávacia cena				Opravy/Opravné položky				Zostatková cena		
	1/1/2010	Prírastky	Úbytky	Presuny	12/31/2010	1/1/2010	Prírastky	Úbytky	Presuny	12/31/2010	12/31/2009
Ziadvacie náklady											
Aktivované náklady na vývoj											
Softvér	2 538 997	178 222	7 584	69 996	2 779 631	2 361 430	225 980	7 584		2 579 826	199 805
Oceniteľné práva	544 876	435 742		279 579	1 260 197	151 876	314 622			466 498	793 699
Goodwill											
Ostatný dlhodobý nehmotný majetok											
Obstarávaný dlhodobý nehmotný majetok	715 399	326 962		-349 575	692 786	284 722				284 722	408 064
Poskytnuté preddavky na dlhodobý nehmotný majetok											
Dlhodobý nehmotný majetok spolu	3 799 272	940 926	7 584	0	4 732 614	2 798 028	540 602	7 584	0	3 331 046	1 401 568
Pozemky	317 220				317 220						317 220
Stavby	2 793 332				2 793 332	1 431 265	150 937			1 582 202	1 211 130
Samostatné hmotné veci a súbory hmotných vecí	3 254 793	325 827	488 189	33 164	3 125 595	2 350 524	349 154	488 189		2 211 489	914 106
Ostatný dlhodobý hmotný majetok											
Obstarávaný dlhodobý hmotný majetok	69 834	115 858		-33 164	152 528	27 070				27 070	125 458
Poskytnuté preddavky na dlhodobý hmotný majetok											
Dlhodobý hmotný majetok spolu	6 435 179	441 685	488 189	0	6 388 675	3 808 859	500 091	488 189	0	3 820 761	2 567 914
Podielové cenné papiere a podiely v ovládanej osobe	2 382 693				2 382 693	294 563				294 563	2 088 130
Podielové cenné papiere a podiely v spoločnosti s podstatným vplyvom											
Ostatné dlhodobé cenné papiere a podiely											
Pôžičky účtovnej jednotke v konsolidovanom celku											
Dlhodobý finančný majetok spolu	2 382 693	0	0	0	2 382 693	294 563	0	0	0	294 563	2 088 130
Dlhodobý majetok spolu	12 617 144	1 382 611	495 773	0	13 503 982	6 901 450	1 040 693	495 773	0	7 446 370	6 057 612

Názov	Obstarávacia cena				Opravy/Opravné položky				Zostatková cena		
	1.1.2009	Prírastky	Úbytky	Presuny	31.12.2009	1.1.2009	Prírastky	Úbytky	Presuny	31.12.2009	31.12.2008
Ziadvacie náklady											
Aktivované náklady na vývoj											
Softvér	2 551 257	26 805	39 665	600	2 538 997	2 070 175	330 920	39 665		2 361 430	177 567
Oceniteľné práva	396 771	232 163	84 058		544 876	92 070	143 864	84 058		151 876	393 000
Goodwill	188 520		188 520			188 520		188 520			304 701
Ostatný dlhodobý nehmotný majetok											
Obstarávaný dlhodobý nehmotný majetok	301 111	414 887		-600	715 398	284 721				284 721	430 677
Poskytnuté preddavky na dlhodobý nehmotný majetok									0		
Dlhodobý nehmotný majetok spolu	3 437 659	673 855	312 243	0	3 799 271	2 635 486	474 784	312 243	0	2 798 027	1 001 244
Pozemky	317 220				317 220						317 220
Stavby	2 793 989		657		2 793 332	1 280 837	151 085	657		1 431 265	1 362 067
Samostatné hmotné veci a súbory hmotných vecí	3 575 062	553 545	876 561	2 747	3 254 793	2 869 033	358 052	876 561		2 350 524	904 269
Ostatný dlhodobý hmotný majetok											
Obstarávaný dlhodobý hmotný majetok	29 817	42 764		-2 747	69 834	27 070				27 070	42 764
Poskytnuté preddavky na dlhodobý hmotný majetok											
Dlhodobý hmotný majetok spolu	6 716 088	596 309	877 218	0	6 435 179	4 176 940	509 137	877 218	0	3 808 859	2 626 320
Podielové cenné papiere a podiely v ovládanej osobe	2 382 693				2 382 693	294 563				294 563	2 088 130
Podielové cenné papiere a podiely v spoločnosti s podstatným vplyvom											
Ostatné dlhodobé cenné papiere a podiely											
Pôžičky účtovnej jednotke v konsolidovanom celku											
Dlhodobý finančný majetok spolu	2 382 693	0	0	0	2 382 693	294 563	0	0	0	294 563	2 088 130
Dlhodobý majetok spolu	12 536 440	1 270 164	1 189 461	0	12 617 143	7 106 989	983 921	1 189 461	0	6 901 449	5 715 694



*** SPRÁVA
NEZÁVISLÉHO
AUDÍTORA**



Správa nezávislého Audítora pre akcionárov spoločnosti TIPOS, národná lotériová spoločnosť, a.s.

Uskutočnili sme audit pripojenej účtovnej závierky spoločnosti TIPOS, národná lotériová spoločnosť, a.s., ktorá obsahuje súvahu zostavenú k 31.decembru 2010, súvisiaci výkaz ziskov a strát za rok, ktorý sa k uvedenému dátumu skončil a poznámky vrátane prehľadu významných účtovných pravidiel.

Zodpovednosť predstavenstva za účtovnú závierku

Predstavenstvo zodpovedá za zostavenie a vernú prezentáciu tejto účtovnej závierky v súlade so slovenským zákonom o účtovníctve a postupmi účtovania. Súčasťou tejto zodpovednosti je návrh, zavedenie a udržiavanie vnútornej kontroly relevantnej pre zostavenie a vernú prezentáciu účtovnej závierky, ktorá neobsahuje významné nesprávnosti, či už v dôsledku podvodu alebo chyby, výber a uplatňovanie vhodných účtovných pravidiel a uskutočnenie účtovných odhadov premeraných za daných okolností.

Zodpovednosť audítora

Našou zodpovednosťou je vyjadriť názor na túto účtovnú závierku na základe nášho auditu. Audit sme uskutočnili v súlade so slovenským zákonom o audítoroch, audite a dohľade nad výkonom auditu a v súlade s Medzinárodnými audítorskými štandardmi ISA. Podľa týchto štandardov máme dodržiavať etické požiadavky, audit naplánovať a vykonať tak, aby sme získali primerané uistenie, že účtovná závierka neobsahuje významné nesprávnosti.

Súčasťou auditu je uskutočnenie postupov na získanie audítorských dôkazov o sumách a údajoch v účtovnej závierke. Zvolené postupy závisia od rozhodnutia audítora vrátane posúdenia rizika významných nesprávností v účtovnej závierke, či už v dôsledku podvodu alebo chyby. Pri ohodnotení tohto rizika audítor zvažuje vnútornú kontrolu relevantnú pre zostavenie a vernú prezentáciu účtovnej závierky, aby mohol navrhnúť audítorské postupy vhodné za daných okolností, nie však za účelom vyjadrenia názoru na účinnosť vnútornej kontroly účtovnej jednotky. Audit ďalej obsahuje zhodnotenie použitých účtovných pravidiel a zhodnotenie primeranosti významných odhadov, ktoré uskutočnil manažment, ako aj zhodnotenie prezentácie účtovnej závierky ako celku.

Sme presvedčení, že audítorské dôkazy, ktoré sme získali sú dostatočné a vhodné ako východisko pre náš názor.

10/BW/100321/132



Názor

Podľa nášho názoru, účtovná závierka vyjadruje verne vo všetkých významných súvislostiach finančnú situáciu spoločnosti TIPOS, národná lotériová spoločnosť, a.s. k 31.decembru 2010 a výsledok jej hospodárenia za rok, ktorý sa skončil k uvedenému dátumu v súlade so slovenským zákonom o účtovníctve a slovenskými postupmi účtovania.

Dôraz na skutočnosť

Bez vplyvu na náš názor, upozorňujeme na bod E-i v poznámkach účtovnej závierky, v ktorom spoločnosť uvádza vplyv zrušenia rezervy, v dôsledku rozhodnutia Najvyššieho Súdu SR, na účtovnú závierku spoločnosti. Následkom prebiehajúcich súdnych sporov, spoločnosť podala na súd návrh na povolenie reštrukturalizačného konania, ktorý bol neskôr stiahnutý z dôvodu rozhodnutia Ústavného Súdu, ktorým Ústavný súd povolil odklad vykonateľnosti rozhodnutia Najvyššieho Súdu SR a rozhodnutí súdov nižších stupňov s ním súvisiacich. Tieto okolnosti spolu s ostatnými náležitosťami uvedenými v bodoch G a O v poznámkach účtovnej závierky signalizujú existenciu určitej miery neistoty v budúcnosti spoločnosti.

Bratislava, 30.05.2011

VGD – AVOS AUDIT, s.r.o.
Moskovska 13, 811 08 Bratislava 1
Obchodný register, vložka č. 25893/B
Licencia SKAU č. 269

Bart Waterloos
zodpovedný audítor
Licencia SKAU č. 1029



*** KDE NÁS
NÁJDETE**

* K DENÁSNÁJDETE/ *Kontakty*

Výročná správa spoločnosti TIPOS za rok 2010 je určená pre akcionára spoločnosti, obchodných partnerov, zamestnancov, širokú hráčsku, odbornú i laickú verejnosť. V prípade záujmu si môžete pozrieť a stiahnuť aktuálnu výročnú správu i výročné správy za predchádzajúce roky na našej internetovej stránke www.tipos.sk v sekcii „O spoločnosti“.

TIPOS, národná lotériová spoločnosť, a. s.

Brečtanová 1
P. O. Box 43
830 07 Bratislava 37

telefón: +421/2/59 41 91 11
fax: +421/2/54 79 15 76
e-mail: tipos@tipos.sk
internet: www.tipos.sk
wap: wap.tipos.sk



TIPOS INFOLINKA: 18 177, 18 277







PRÍLOHA K VÝROČNEJ SPRÁVE 2010



* POZNÁMKY K ÚČTOVNEJ ZÁVIERKE ZOSTAVENEJ K 31. DECEMBRU 2010

A. ZÁKLADNÉ INFORMÁCIE

1. Obchodné meno a sídlo Spoločnosti:

Obchodné meno spoločnosti: TIPOS, národná lotériová spoločnosť, a. s. (ďalej len „Spoločnosť“)

Sídlo spoločnosti: Brečtanová ul. č. 1, Bratislava

Dátum založenia: 11. 12. 1992 zakladateľskou zmluvou podľa ustanovení §162, §163 a § 172 Obchodného zákonníka

Dátum zápisu do obchodného registra Okresného súdu Bratislava I, oddiel: Sa, vložka číslo: 499/B: 28. 1. 1993

Identifikačné číslo: 31 340 822

2. Hlavné činnosti Spoločnosti podľa výpisu z obchodného registra:

- sprostredkovanie obchodu a služieb
- kúpa tovaru na účely predaja konečnému spotrebiteľovi /maloobchod/
- kúpa tovaru na účely jeho predaja iným prevádzkovateľom /veľkoobchod/
- reklamné činnosti
- podnikateľské poradenstvo v rozsahu voľnej živnosti
- administratívne práce
- organizovanie školení, kurzov a seminárov
- prieskum trhu a verejnej mienky
- kopírovacie práce
- prenájom hnuteľných vecí v rozsahu voľnej živnosti
- prenájom nehnuteľností spojený s poskytovaním iných než základných služieb – obstarávateľská činnosť
- prenájom strojov, prístrojov, zariadení a technologických celkov v rozsahu voľnej živnosti
- vedenie účtovníctva
- činnosť organizačných, ekonomických a účtovných poradcov
- prevádzkovanie lotériových hier podľa ust. § 4 ods. 3 písm. c), d) a e) zák. č. 171/2005 Z. z. o hazardných hrách a o zmene a doplnení niektorých zákonov
- prevádzkovanie hazardných hier prostredníctvom internetu podľa ust. § 3 ods. 2 písm. f) zák. č. 171/2005 Z. z. o hazardných hrách a o zmene a doplnení niektorých zákonov
- vykonávanie podnikateľskej činnosti súvisiacej s prevádzkovaním hazardných hier podľa ust. § 53 ods. 1 zákona č. 171/2005 Z. z. o hazardných hrách a o zmene a doplnení niektorých zákonov:
 - účasť na zakladaní a prevádzkovaní hazardných hier podľa príslušného zákona v obchodných spoločnostiach v Slovenskej republike - činnosť organizačných a ekonomických poradcov v oblasti prevádzkovania hazardných hier podľa zákona č. 171/2005 Z. z. o hazardných hrách a o doplnení niektorých zákonov
- poskytovanie sprostredkovateľských služieb pre spoločnosti podnikajúce v oblasti hazardných hier

3. Priemerný počet zamestnancov

Spoločnosť mala v roku 2010 priemerne 107 zamestnancov, z toho 5 vedúcich zamestnancov. K 31. 12. 2010 je evidovaných 107 zamestnancov. V r. 2009 mala Spoločnosť priemerne 106 zamestnancov, z toho 6 vedúcich zamestnancov.

K 31. 12. 2009 bolo evidovaných 108 zamestnancov.

4. Právny dôvod na zostavenie účtovnej závierky

Účtovná závierka Spoločnosti k 31. decembru 2010 je zostavená ako riadna účtovná závierka podľa § 17 ods. 6 zákona č. 431/2002 Z. z. o účtovníctve v znení neskorších predpisov (ďalej len „zákon o účtovníctve“) za účtovné obdobie od 1. januára 2010 do 31. decembra 2010.

5. Dátum schválenia účtovnej závierky za predchádzajúce účtovné obdobie

Valné zhromaždenie schválilo dňa 14. mája 2010 účtovnú závierku Spoločnosti za predchádzajúce účtovné obdobie.

6. Neobmedzené ručenie

Účtovná jednotka nie je neobmedzene ručiacim spoločníkom v iných účtovných jednotkách.

B. ORGÁNY A AKCIONÁR SPOLOČNOSTI

1. Orgány Spoločnosti

Valné zhromaždenie: Ministerstvo financií Slovenskej republiky (ďalej len „MF SR“) vykonáva za Slovenskú republiku práva a povinnosti jediného akcionára Spoločnosti.

Predstavenstvo:

JUDr. Ing. Miloš Ronec – predseda, vznik 29. 9. 2010 (trvá)
Ing. Günther Furin – člen, vznik 2. 8. 2010, podpredseda, vznik 11. 8. 2010 (trvá)
Ing. Milan Homofa – člen, vznik 2. 8. 2010 (trvá)
JUDr. Jozef Bannert – člen, vznik 2. 8. 2010 (trvá)
Ing. Katarína Štefaničková – člen, vznik 21. 10. 2010 (trvá)
Ing. Mário Schwab – člen, vznik 2. 8. 2010, skončenie funkcie 21. 10. 2010
Ing. Stanislav Žiačik – predseda, vznik 2. 8. 2010, skončenie 29. 9. 2010
Ing. Milan Homofa – predseda, vznik 14. 7. 2010, skončenie 2. 8. 2010
Ing. Peter Kapusta – predseda predstavenstva a generálny riaditeľ, vznik 8. 11. 2006, skončenie 14. 7. 2010
Ing. Ján Barczy – člen, vznik 8. 11. 2006, skončenie 3. 4. 2008, podpredseda vznik 3. 4. 2008, skončenie 14. 7. 2010
JUDr. Milan Knop – člen, vznik 8. 11. 2006, skončenie 14. 7. 2010
PhDr. Ladislav Kriška – člen, vznik 20. 3. 2008, skončenie 14. 7. 2010
Ing. Ivan Litvaj – člen, vznik 8. 11. 2006, skončenie 14. 7. 2010

Dozorná rada:

Ing. Ján Štefanek – člen, vznik 8. 6. 2010 (trvá)
Ing. Veronika Manduchová – člen, vznik 7. 7. 2010 (trvá)
Ing. Peter Malík – predseda, vznik 2. 8. 2010 (trvá)
Ing. Robert Hulák – člen, vznik 21. 10. 2010 (trvá)
Bc. Roman Foltin – člen, vznik 21. 10. 2010 (trvá)
Ing. Günther Furin – predseda, vznik 14. 7. 2010, skončenie 2. 8. 2010
Ing. Miloslav Marek – člen, vznik 17. 6. 2005, skončenie 17. 6. 2010
JUDr. Roman Ožvold – predseda, vznik 8. 11. 2006, skončenie 14. 7. 2010
Mgr. Miloš Prelec – člen, vznik 8. 6. 2005, skončenie 8. 6. 2010
Ing. Tomáš Richter – člen, vznik 8. 11. 2006, skončenie 14. 7. 2010
Ing. Vladimír Štric – podpredseda, vznik 8. 11. 2006, skončenie 14. 7. 2010

Generálny riaditeľ:

Ing. Peter Kapusta od 14. 7. 2010
Ing. Milan Homofa od 14. 7. 2010 do 2. 8. 2010
Ing. Stanislav Žiačik od 2. 8. 2010 do 29. 9. 2010
JUDr. Ing. Miloš Ronec od 29. 9. 2010 – trvá

2. Akcionár Spoločnosti

Slovenská republika zastúpená MF SR je jediným akcionárom Spoločnosti zapísaným v evidencii zaknihovaných cenných papierov vedenej Centrálnym depozitárom cenných papierov SR, a. s.

Sídlo: Štefanovičova 5, Bratislava.

Podiel na základnom imaní: 100%

Základné imanie Spoločnosti: 365 133,11 eur

C. KONSOLIDOVANÝ CELOK

Spoločnosť CASINOS SLOVAKIA a. s., so sídlom Miletičova 1, 821 08 Bratislava sa zahrňuje do konsolidovanej účtovnej závierky spoločnosti TIPOS, národná lotériová spoločnosť, a. s., pričom konsolidovanú účtovnú závierku skupiny zostavuje spoločnosť TIPOS, národná lotériová spoločnosť, a. s.

Konsolidovaná účtovná závierka je uložená v obchodnom registri Okresného súdu Bratislava I.

D. ĎALŠIE INFORMÁCIE V POZNÁMKACH

Spoločnosť účtuje v sústave podvojného účtovníctva a dodržiava zásady a postupy uvedené v zákone č. 431/2002 Z. z. o účtovníctve a ostatných všeobecne záväzných právnych predpisoch.

E. ÚČTOVNÉ METÓDY A ÚČTOVNÉ ZÁSADY

a) Východiská pre zostavenie účtovnej závierky

Účtovná závierka Spoločnosti bola zostavená za predpokladu nepretržitého trvania jej činnosti v súlade so zákonom o účtovníctve platným v Slovenskej republike a nadväzujúcimi postupmi účtovania. Spoločnosť prevádzkuje na základe individuálnych licencií udelených MF SR číselné lotérie a hazardné hry prevádzkované prostredníctvom internetu, t. j. hazardné hry tvoriace štátnu lotériu. Doba platnosti individuálnej licencie na číselné lotérie je stanovená do 15. 12. 2015. Doba platnosti individuálnej licencie na hazardné hry prevádzkované prostredníctvom internetu je stanovená do 31. 12. 2015.

Predmetné lotériové a internetové hry predstavujú osvedčené, úspešné a tipujúcou verejnosťou obľúbené a požadované typy a druhy hier. Pôvodným licenciám končila platnosť v roku 2010. Spoločnosť predložila MF SR v dostatočnom časovom predstihu žiadosti, aby ako vecne príslušný správny orgán podľa zákona č. 171/2005 Z. z. o hazardných hrách a o zmene a doplnení niektorých zákonov v znení neskorších predpisov udelil nové individuálne licencie na prevádzkovanie týchto hier tak, aby sa mohli kontinuálne prevádzkovať po dobu ďalších piatich rokov. MF SR žiadosti vyhovel.

Od 1. 1. 2009 je účtovníctvo v Spoločnosti vedené v mene euro. Účtovné metódy a všeobecné účtovné zásady Spoločnosť aplikovala konzistentne s predchádzajúcim účtovným obdobím. Na prepočet porovnateľných údajov zo slovenských korún na eurá za bezprostredne predchádzajúce účtovné obdobie bol použitý konverzný kurz v hodnote 30,1260.

b) Dlhodobý nehmotný a dlhodobý hmotný majetok

Dlhodobý majetok nakupovaný sa oceňuje obstarávacou cenou, ktorá zahrňuje cenu, za ktorú sa majetok obstaral a náklady súvisiace s obstaraním (clo, prepravu, montáž, poistné a pod.).

Hodnota obstarávaného dlhodobého hmotného majetku, ktorý sa používa, sa znižuje o odpisy vo výške zodpovedajúcej opotrebeniu.

Dlhodobý hmotný majetok sa odpisuje podľa odpisového plánu, ktorý bol zostavený na základe predpokladanej doby jeho používania zodpovedajúcej spotrebe budúcich ekonomických úžitkov z majetku. Odpisovať sa začína prvým dňom mesiaca nasledujúceho po uvedení majetku do používania. Majetok, ktorý sa zaradí k prvému dňu mesiaca sa začína odpisovať už za daný mesiac. O dlhodobom hmotnom majetku, ktorého obstarávací cena je 1 700 eur a nižšia, sa účtuje ako o zásobách a jeho odovzdanie do používania bolo účtované priamo do spotreby (§ 13 ods. 7 opatrenia MF SR č. 23054/2002-92-Postupy účtovania). Naďalej je evidovaný v operatívnej evidencii užívateľského programu „majetok“.

Predpokladaná doba používania, metóda odpisovania a odpisová sadzba sú uvedené v nasledujúcej tabuľke:

	Predpokladaná doba používania v rokoch	Metóda odpisovania	Ročná odpisová sadzba v %
Stavby	20	lineárne	5,0
Samostatný huteľný majetok			
Stroje, prístroje a zariadenia	4 - 6	lineárne	25,0-16,7
Dopravné prostriedky	4	lineárne	25,0
Inventár	6 - 12	lineárne	16,7 - 8,3

Na základe odborného odhadu trhovej ceny na nehmotnosť /budovu/ na Brečtanovej ul. č. 1, ktorý bol vypracovaný I. národnou aukčnou spoločnosťou, s. r. o. a na základe „Znaleckého posudku č. 24/2004, vypracovaného znalcom z odboru stavebníctvo, Spoločnosť zaučtovala opravnú položku vo výške 331 939 eur ešte v r. 2003. V r. 2010 naďalej zostáva v evidencii táto opravná položka, nakoľko nie sú známe dôvody na jej zníženie, resp. zrušenie. K nezariadenému hmotnému majetku, ktorý predstavuje nezrealizovaný projekt na rekonštrukciu nehmotnosti, v ktorej je sídlo Spoločnosti, je vytvorená opravná položka v 100% výške 27 070 eur. Opravná položka bola vytvorená ešte v r. 2006. Vedenie Spoločnosti ešte nerozhodlo o vyradení.

Dlhodobý nehmotný majetok sa odpisuje podľa odpisového plánu, ktorý bol zostavený na základe predpokladanej doby jeho používania zodpovedajúcej spotrebe budúcich ekonomických úžitkov z majetku. Odpisovať sa začína prvým dňom mesiaca nasledujúceho po uvedení majetku do používania. Majetok, ktorý sa zaradí k prvému dňu mesiaca sa odpisuje už za daný

mesiac. Dlhodobý nehmotný majetok, ktorého obstarávací cena je 2 400 eur a nižšia, nebol zaradený do dlhodobého nehmotného majetku a účtuje sa na účte 518 – Ostatné služby – na osobitnom analytickom účte podľa jednotlivých predmetov. K nezaradenému softvéru bola v r. 2006 vytvorená opravná položka vo výške 284 721 eur vzhľadom na jeho predpokladané vyradenie z účtu obstarávaného nehmotného majetku v ďalších rokoch. Zároveň v r. 2007 bola vytvorená opravná položka k softvéru na kurzové stávky vo výške 476 811 eur z dôvodu jeho predpokladaného nepoužívania v ďalších rokoch, pričom o vyradení vedenie spoločnosti ešte nerozhodlo.

V r. 2010 nedošlo k pohybu na účtoch opravných položiek k nezaradenému softvéru a k softvéru na kurzové stávky.

Predpokladaná doba používania, metóda odpisovania a odpisová sadzba sú uvedené v nasledujúcej tabuľke:

	Predpokladaná doba používania v rokoch	Metóda odpisovania	Ročná odpisová sadzba v %
Softvér	2 - 4	lineárne	50 - 25
Oceneniteľná práva (licencie)	4 - 5	lineárne	25 - 20

Budovy a pozemky v Bratislave a Banskej Bystrici, ktoré spoločnosť eviduje v účtovníctve sú predmetom záložného práva, ktoré vzniklo na základe Zmluvy o zriadení záložného práva uzatvorenej medzi Slovenskou republikou, zastúpenou Ministerstvom financií Slovenskej republiky a spoločnosťou TIPOS, národná lotériová spoločnosť, a. s. zo dňa 6. októbra 2010.

c) Cenné papiere a podiely

Cenné papiere a podiely sa oceňujú pri nadobudnutí obstarávacími cenami, t. j. vrátane nákladov súvisiacich s obstaraním. V r. 2010 evidujeme opravné položky k finančnému majetku, ktorý predstavuje podiel TIPOS-u v spoločnosti CASINO SLIAC SLOVAKIA, akciová spoločnosť v likvidácii vo výške 294 563 eur. Táto 100%-ná opravná položka bola vytvorená ešte v r. 1999 a r. 2002. Spoločnosť má 51% vplyv v tejto spoločnosti.

Hodnota podielových cenných papierov v dcérskej spoločnosti CASINOS SLOVAKIA a. s. je 2 088 130 eur. Spoločnosť má 51,316% podiel v tejto spoločnosti. CASINOS SLOVAKIA a. s. bude zahrnutá do konsolidácie celku TIPOS.

Spoločnosť neúčtuje o zmene hodnoty cenných papierov a podielov, ktoré tvoria podiel na základnom imaní účtovnej jednotky, pre ktorú je účtovná jednotka materskou účtovnou jednotkou, alebo v ktorej má účtovná jednotka podstatný vplyv.

d) Zásoby

Zásoby nakupované sa oceňujú obstarávacou cenou, ktorá zahŕňa cenu, za ktorú sa majetok obstaral a náklady súvisiace s obstaraním (preprava, poisťné, provízie a pod.) znížené o zľavy z ceny. Spoločnosť účtuje o zásobách spôsobom A tak, ako to definujú postupy účtovania. Vyskladnenie zásob sa oceňuje váženým aritmetickým priemerom. Špecifickým druhom „zásob“ sú okamžité lotérie. Skladová cena /v colnom aj príručnom sklade/ je stanovená na základe fakturovanej ceny a dodávaného množstva. Prvotná evidencia /skladová/ je vedená v systéme ITVS od dodávateľa GTECH a je spracovaná odborom stratégie a predaja ako skladová evidencia prostredníctvom prvotných dokladov /príjemka, výdajka, spätné príjmy/. Nepredané žreby sa evidujú na sklade ako žreby pripravené na skartáciu, ktorá sa vykonáva za účasti orgánu dozoru, o čom sa vyhotovuje skartačný záznam.

Fakturované náklady na výrobu žrebov sú v účtovníctve úmerne rozložené v závislosti od predaja žrebov. Na plánované nepredané žreby sa vytvára opravná položka v závislosti od predaja jednotlivých emisií žrebov v bežnom roku.

e) Pohľadávky

Pohľadávky sa pri ich vzniku oceňujú ich menovitou hodnotou. Opravná položka sa vytvára k pochybným a nedobrym pohľadávkam, kde existuje riziko nevykonalosti pohľadávok.

Podstatnou časťou pohľadávok sú pohľadávky voči mandatórom, ktorí vykonávajú činnosti v zmysle mandátnych zmlúv s presne stanovenou dobou splatnosti z týždenných zúčtovaní tržieb za mandátne činnosti. K pochybným pohľadávkam po lehote splatnosti voči mandatórom, ktorí majú nedostatočnú platobnú disciplínu pri vykonávaní mandátnych služieb, sa vytvárajú opravné položky. Takéto pohľadávky po lehote splatnosti sú v právnom riešení.

f) Finančné účty

Finančné účty tvoria peňažná hotovosť, zostatky na bankových účtoch a krátkodobých termínovaných účtoch, pričom riziko zmeny hodnoty tohto majetku je zanedbateľne nízke, resp. nie je žiadne.

g) Náklady budúcich období

Náklady budúcich období sú vykázané vo výške, ktorá je potrebná na dodržanie zásady vecnej a časovej súvislosti s účtovným obdobím.

h) Opravné položky

Opravné položky sa tvoria na základe zásady opatrnosti, ak je opodstatnené predpokladať, že došlo k zníženiu hodnoty majetku oproti jeho oceneniu v účtovníctve. Opravná položka sa účtuje v sume opodstatneného predpokladu zníženia hodnoty majetku oproti jeho oceneniu v účtovníctve.

i) Rezervy

Rezerva je záväzok predstavujúci existujúcu povinnosť Spoločnosti, ktorá vznikla z minulých udalostí a je pravdepodobná, že v budúcnosti zníži jej ekonomické úžitky. Rezervy sú záväzky s neurčitým časovým vymedzením alebo výškou a oceňujú sa odhadom v sume potrebnej na splnenie existujúcej povinnosti ku dňu, ku ktorému sa zostavuje účtovná závierka.

Tvorba rezervy sa účtuje na vecne príslušný nákladový účet, ku ktorému záväzok prísluša. Použitie rezervy sa účtuje na ťarchu vecne príslušného účtu rezerv so súvzťažným zápisom v prospech vecne príslušného účtu záväzkov. Rozpustenie nepotrebných rezervy alebo jej časti sa účtuje opačným účtovným zápisom ako sa účtovala tvorba rezervy.

Rezerva na bonusy, rabaty, skontá a vrátenie kúpnej ceny pri reklamácii sa tvorí ako zníženie pôvodne dosiahnutých výnosov so súvzťažným zápisom v prospech účtu rezerv.

Spoločnosť eviduje zákonné rezervy, ako aj ostatné rezervy v zmysle platných účtovných a daňových predpisov.

Zákonné rezervy v zmysle daňových predpisov účtovala v súvislosti s náhradou mzdy za nevyčerpanú dovolenku, s odmenou za overenie účtovnej závierky za r. 2010, s výročnou správou za r. 2010.

Ostatné rezervy účtovala Spoločnosť hlavne v súvislosti so spätnými príjmami okamžitých lotérií, ktoré boli vydané mandátárom na predaj, zaúčtované do tržieb z okamžitých lotérií a ktoré mandatári nepredali, t. j. vracajú ich ako spätné príjmy žrebov. Rezerva na spätné príjmy žrebov je vytvorená na základe odhadu odboru stratégie a predaja v súvislosti s plánovaným predajom jednotlivých druhov okamžitých lotérií v r. 2010 a 2011. Rezerva na výhry z predaja žrebov bola účtovaná odhadom v závislosti od úspešnosti predaja konkrétnej okamžitej lotérie v r. 2010.

V dôsledku rozhodnutia dovolacieho senátu sa znížila rezerva na súdny spor o 14 122 409,21 eur (425 451 700,- Sk istiny), lebo táto suma sa stala záväzkom.

Z dôvodu, že je možné predpokladať, že Spoločnosť bude musieť trovy konania zaplatiť, bola zaúčtovaná rezerva na trovy súdneho konania vo výške zrušeného záväzku, t. j. 2 752 759,66 eur. Aj keď sa v odôvodnení dovolací senát v niekoľkých bodoch stotožnil, resp. čiastočne stotožnil s námietkami generálneho prokurátora, dá sa predpokladať, že trovy zaplatí žalovaná strana, lebo súd nespochybnil vznik nároku, len jeho výšku. Výška rezervy na trovy súdneho konania sa dá odhadnúť ťažko, ale je možné očakávať, že trovy konania budú vyššie, ako posledné priznané. Nakoľko nie je možné urobiť dostatočne presný odhad ako sa trovy konania zvýšia, rezerva bola vytvorená v poslednej známej výške priznanej súdom. Zvýšenie trov konania o dovolacie konanie a o nové dokazovanie na súde bude mať vplyv na náklady spoločnosti v čase konečného rozhodnutia súdu a je dôvodné očakávať, že budú mať negatívny vplyv na majetok spoločnosti.

Spoločnosť zaúčtovala do nákladov tvorbu rezervy k úrokom z omeškania ku dňu 31. 12. 2010. Rozhodnutie v časti priznaných úrokov z omeškania dovolací senát zrušil. V odôvodnení rozsudku 1MOBdoV/22/2008 k námietke generálneho prokurátora, ktorou sa namieta nesprávne právne posúdenie výšky úrokov z omeškania sa uvádza, že dovolací súd túto námietku považuje len za čiastočne dôvodnú. S poukazom na celkovú nezrozumiteľnosť výroku o úrokoch z omeškania v napadnutých rozsudkoch dovolací súd uvádza, že pokiaľ ide o výšku úrokov, závery súdov nie je možné bližšie preskúmať. Napriek tomu dovolací súd vyjadril názor, že pokiaľ súdy nižších stupňov posudzovali úroky z omeškania podľa ustanovení Obchodného zákonníka, postupovali správne. Z uvedeného dôvodu je potrebné akceptovať spôsob výpočtu úroku z omeškania a do rezervy zahrnúť úroky z omeškania príslušajúce k istine 14 122 409,21 eur stanovené podľa ustanovení Obchodného zákonníka od vzniku nároku do 31. 12. 2010. Na výpočet úrokov z omeškania boli použité sadzby uvedené v rozsudku Najvyšším súdom SR (ďalej len „NS SR“) 30bo 141/2007-1236.

V ostatných častiach bolo nutné rezervu zrušiť, lebo rozsudok dovolacieho súdu upozorňuje na skutočnosti, majúce vplyv na hodnotu know-how, a teda aj na výšku rezervy tvorenú za neoprávnené využívanie know-how a výšku nezákonného obohatenia. Námietka generálneho prokurátora na nesprávne posúdenie výšky nároku na bezdôvodné obohatenie bola akceptovaná v plnom rozsahu, t. j. dovolací súd ju považuje za dôvodnú. V rokoch 1996 až 2005 sa žalovaný podľa súdu nekalosúťažným konaním obohatil, ale know-how v časti, ktorá patrila žalobcovi, nebola jediným predpokladom dosiahnutia zisku z prevádzkovania číselných lotérií. Ďalej sa konštatuje, že už pred sporným obdobím mal žalovaný nepochybne určité poznatky a skúsenosti. Na základe uvedeného je možné spochybniť výšku sumy, ktorá predstavuje istinu v prípade použitia know-how, a teda je možné spochybniť aj výšku úrokov z omeškania k nej príslušajúcu. Určenie, akú mieru vedomostí mala Spoločnosť v rokoch 1996 – 2005, nie je možné jednoznačne posúdiť bez stanoviska znalcov v príslušnom obore. Riziko vyplývajúce zo súdneho sporu v tomto prípade je nižšie, ako bola judikovaná suma v rozsudku 30bo 141/2007-1236, t. j. 19 180 376,38 eur. Predpokladáme, že suma bude nižšia, lebo Spoločnosť číselné lotérie prevádzkovala od roku 1993, preto je zjavné, že do roku 1996 nadobudla dostatok vedomostí, znalostí a zručností, aby nebola odkázaná na používanie cudzieho know-how. Zároveň treba poukázať aj na fakt, že niektoré služby, ktoré súvisia s prevádzkovaním číselných lotérií nakupovala Spoločnosť od iných dodávateľov, ktorí na trhu s hazardnými hrami pôsobili už dlhšiu dobu.

Spoločnosť podala na Ústavnom súde SR sťažnosť, v ktorej namietala porušenie niektorých základných práv a slobôd a zároveň navrhuje odklad vykonateľnosti rozhodnutia 1MObdov/22/2008, ako aj súvisiacich rozhodnutí nižších súdov. Prijatie sťažnosti Ústavným súdom SR podporuje postup Spoločnosti vo vzťahu k aktualizácii výšky rezervy. Blížšie údaje o ústavnej sťažnosti sú uvedené v časti O. na strane 20.

j) Závazky

Závazky pri ich vzniku sa oceňujú menovitou hodnotou. Ak sa pri inventarizácii zistí, že suma záväzkov je iná ako ich výška v účtovníctve, uvedú sa záväzky v účtovníctve a v účtovej závierke v tomto zistenom ocenení.

k) Zamestnanecké požitky

Mzdy, odvody do dôchodkových a poisťných fondov, príspevky na dovolenku, doplnkové dôchodkové poistenie a ostatné nepeňažné požitky sa účtujú v účtovnom období, v ktorom ich zamestnanci Spoločnosti využili. Spoločnosť ich účtuje jednak ako čerpanie sociálneho fondu, na základe jeho schváleného rozpočtu, jednak sú účtované v nákladoch bežného roka na základe platných právnych a interných predpisov.

l) Splatná daň z príjmu

Po úprave výsledku hospodárenia pred zdanením o pripočítateľné a odpočítateľné položky bol vyčíslený daňový základ, ktorý za rok 2010 predstavoval daňovú stratu. Na daňovej strate sa najviac podieľali nasledujúce ukazovatele:

- záporný účtovný výsledok hospodárenia,
- tvorba rezerv, ktoré nie sú daňovo uznaným nákladom (odchodné, odhad na vyplatené výhry, odhad na spätné príjmy z okamžitých lotérií apod.),
- zaúčtovanie mimoriadneho odvodu vo výške 40 000 000 eur v súlade so zákonom č. 171/2005 Z. z. o hazardných hrách, kde daňovo uznaná je len uhradená časť mimoriadneho odvodu vo výške 20 000 000 eur,
- tvorba opravných položiek k pohľadávkam a k zásobám, ktoré nie sú daňovým nákladom,
- poskytnuté dary,
- zrušenie rezerv a opravných položiek, ktoré v čase tvorby neboli daňovo uznanými nákladmi,
- čerpanie rezervy na náhradu škody za neoprávnené používanie slovných ochranných známkov na základe dovolacieho súdu vo výške 14 122 409,21 eur.

m) Odložená daň z príjmu

Odložená daň z príjmu vyplýva z:

- rozdielov medzi účtovnou hodnotou majetku a účtovnou hodnotou záväzkov vykázanou v súvahe a ich daňovou základňou,
- možnosti umorovať daňovú stratu v budúcnosti, pod ktorou sa rozumie možnosť odpočítať daňovú stratu od základu dane v budúcnosti,
- možnosti previesť nevyužitú daňovú odpočty a iné daňové nároky do budúcich období.

Odložená daň z príjmu vyplýva z rozdielov, ktoré sa v prevažnej časti zhodujú s položkami ovplyvňujúcimi základ dane, najmä rozdiel medzi hodnotou zaúčtovaného mimoriadneho odvodu a jeho daňovo uznanou časťou (do výšky zaplatenia) a umorovanie straty z minulých účtovných období. Odložená daňová pohľadávka sa účtuje iba do takej výšky, do akej je pravdepodobné, že bude možné dočasné rozdiely vyrovnáť voči budúcej základu dane. Pri výpočte odloženej dane sa použila sadzba dane z príjmov, o ktorej sa predpokladá, že bude platiť v čase vyrovnania odloženej dane, t. j. 19%.

n) Výdavky budúcich období a výnosy budúcich období

Výdavky budúcich období a výnosy budúcich období sú vykázané vo výške, ktorá je potrebná na dodržanie zásady vecnej a časovej súvislosti s účtovným obdobím ako aj dodržanie zásady opatrnosti v účtovníctve.

Spoločnosť účtuje o nárokoch na výhry, ktoré vyplývajú z každého žrebovania a vypočítavajú sa z hernej istiny podľa herného plánu jednotlivých číselných lotérií podľa zákona č. 171/2005 Z. z. o hazardných hrách a o zmene a doplnení niektorých zákonov v znení neskorších predpisov. Podstatnú časť predstavujú nakumulované jackpoty, ktoré vznikajú podľa pravidiel uvedených v hernom pláne číselných lotérií. Ďalšou významnou položkou výdavkov budúcich období sú budúce výdavky na odvody z okamžitých lotérií, pri ktorých sa odvody uhrádzajú po skončení celého obdobia predaja okamžitej lotérie. Na účtoch výnosov budúcich období účtuje Spoločnosť o predplatených vkladoch, ktoré budú súčasťou hernej istiny v budúcich obdobiach.

o) Operatívny leasing

Majetok obstaraný formou operatívneho leasingu sa účtuje do nákladov rovnomerne počas doby trvania leasingovej zmluvy.

p) Cudzía mena

Majetok a záväzky vyjadrené v cudzej mene (okrem preddavkov prijatých a poskytnutých) sa prepočítavajú na eurá referenčným výmenným kurzom určeným a vyhláseným Európskou centrálnou bankou alebo Národnou bankou Slovenska v deň predchádzajúci dňu uskutočnenia účtovného prípadu alebo v deň, ku ktorému sa zostavuje účtovná závierka. Vzniknuté kurzové rozdiely sa účtujú s vplyvom na výsledok hospodárenia.

q) Výnosy

Tržby za vlastné výkony a služby v súvislosti s hazardnými hrami neobsahujú daň z pridanej hodnoty. Tržby sú účtované mesačne k poslednému dňu mesiaca.

Tržby z číselných lotérií a náklady na výhry sa účtujú na základe "Protokolov zo žrebovania". Podrobné pravidlá na výpočet hernej istiny a výhernej istiny zo žrebovania sú obsiahnuté v hernom pláne číselných lotérií schválenom MF SR.

Tržby z okamžitých lotérií a náklady na výhry z okamžitých lotérií sa účtujú pravidelne mesačne na základe automatizovaného výstupu z online spracovania prijatých vkladov a vyplatených výhier. Podkladom pre mesačné účtovanie sú týždenné fakturácie vkladov a výhier pre mandatórov v zmysle mandátnej zmluvy.

Osobitnou kategóriou je účtovanie tržieb a nákladov na výhry hazardných hier prevádzkovaných prostredníctvom internetu, ako sú internetové stávky TIPKURZ.SK, Tipclub, e-CASINO, e-ŽREBY, e-KLUB KENO. Podkladom sú prijaté vklady a vyplatené výhry účtované mesačne podľa ich prvotnej evidencie vedenej odborom informačných technológií a internetových hier.

Herné plány jednotlivých hazardných hier sú zostavené v zmysle zákona č. 171/2005 Z.z. o hazardných hrách a o zmene a doplnení niektorých zákonov v znení neskorších predpisov.

F. AKTÍVA

1. Dlhodobý nehmotný majetok a dlhodobý hmotný majetok

Prehľad pohybu dlhodobého nehmotného a dlhodobého hmotného majetku od 1. januára 2010 do 31. decembra 2010 je uvedený v samostatnom dokumente.

Významnú položku prírastkov tvorí obstaranie dopravných prostriedkov vo výške 309 639 eur, obstaranie licencií na reklamné kampane produktov vo výške 715 321 eur a softvéru (modul LiveBetting pre TIPKURZ.SK) vo výške 169 895 eur. Najväčší úbytok predstavuje predaj dopravných prostriedkov vo výške 355 995 eur.

Dlhodobý majetok je poistený pre prípad škôd spôsobených krádežou, živelnou pohromou, poistenie motorových vozidiel, poistenie zodpovednosti za škodu až do výšky 10 830 511 eur (2009: 10 830 511 eur), z toho najvyššie položky predstavuje poistenie nehnuteľného a hnuťelného majetku 5 154 230 eur, zásob vo výške 1 450 000 eur, osobných vecí zamestnancov 16 597 eur, peniaze a cenné papiere vo výške 199 164 eur a elektronické zariadenia vo výške 1 673 506 eur.

Nehmotný majetok, ktorého obstarávací cena (resp. vlastné náklady) neprevyšuje 2 400 eur je zaúčtovaný priamo do nákladov a predstavoval k 31. decembru 2010 čiastku 8 371 eur. Porovnateľný údaj z roku 2009 je 11 954 eur.

Hmotný majetok, ktorého obstarávací cena (resp. vlastné náklady) neprevyšuje 1 700 eur je zaúčtovaný priamo do nákladov a predstavoval k 31. decembru 2010 čiastku 121 250 eur. Porovnateľný údaj z roku 2009 je 38 785 eur.

2. Dlhodobý finančný majetok

Výška vlastného imania spoločností CASINOS SLOVAKIA a. s. Bratislava a CASINO SLIAČ SLOVAKIA, akciová spoločnosť v likvidácii k 31. decembru 2010 a výsledok hospodárenia jednotlivých spoločností za účtovné obdobie 2010 spolu s porovnaním týchto údajov s predchádzajúcimi účtovnými obdobiami je uvedená v nasledujúcej tabuľke. Spoločnosť CASINOS SLOVAKIA a. s. Bratislava potvrdila, že účtovná závierka za rok 2010 už bola overená audítorom.

Názov	Podiel na základnom imaní %	Výsledok hospodárenia		Vlastné imanie		Účtovná hodnota vykázaná v súvahe	
		2010	2009	2010	2009	2010	2009
CASINOS SLOVAKIA a. s. Bratislava	51,316	-1 153 179	-873 726	2 653 336	3 806 516	2 088 130	2 088 130
CASINO SLIAČ SLOVAKIA, akciová spoločnosť v likvidácii	51,00					0	0

V priebehu roka nedošlo k zmenám hodnoty dlhodobého finančného majetku.

Spoločnosť CASINO SLIAC SLOVAKIA, akciová spoločnosť v likvidácii vstúpila do likvidácie na základe rozhodnutia mimoriadneho valného zhromaždenia, ktoré sa konalo 21. 2. 2000. Táto právna forma naďalej trvá. Posledná účtovná závierka tejto spoločnosti je zostavená ako mimoriadna účtovná závierka k 17. máju 2000. V záverečnom stanovisku auditorov je vyslovený názor, že mimoriadna účtovná závierka nevyjadruje verne jej majetkovú podstatu, finančnú situáciu a hospodársky výsledok. Akcie spoločnosti CASINOS SLOVAKIA a. s. Bratislava sú premetom záložného práva, ktoré vzniklo na základe Zmluvy o zriadení záložného práva uzatvorenej medzi Slovenskou republikou, zastúpenou Ministerstvom financií Slovenskej republiky a spoločnosťou TIPOS, národná lotériová spoločnosť, a. s. zo dňa 6. októbra 2010. Spoločnosť CASINOS SLOVAKIA a. s. má dlhodobé nepriaznivé trendy vývoja hospodárskeho výsledku spoločnosti, preto predstavenstvo prijalo vo februári 2011 strategický zámer predať akcie. Bližšie informácie o predaji akcií sú uvedené v bode O. na strane 19.

3. Zásoby

Špecifickým druhom zásob sú okamžité lotérie. Evidencia žrebov je realizovaná v zmysle internej smernice „o systéme a zodpovednosti za transakčné úkony súvisiace s pohybom žrebov“. O spôsobe ich oceňovania je konštatované v časti E. bod d) Zásoby. Opravné položky k zásobám Spoločnosť vykazuje z dôvodu očakávaných nepredaných žrebov, ktoré budú vrátené od mandatórov ako nepredané žreby, ako aj nevýkladné žreby, ktoré budú predmetom skartácie pod kontrolou orgánov dozoru a podľa zákona o hazardných hrách.

Vývoj opravnej položky v priebehu účtovného obdobia je uvedený v nasledujúcej tabuľke /v €/:

	Stav k 31. 12. 2009	Tvorba	Zníženie/Rozpustenie	Stav k 31. 12. 2010
Opravné položky k žrebom	126 522	65 243	126 522	65 243
Spolu	126 522	65 243	126 522	65 243

4. Pohľadávky

Vývoj opravnej položky v priebehu účtovného obdobia je zobrazený v nasledujúcej tabuľke (v €):

Názov	Stav k 31. 12. 2009	Tvorba	Zníženie/Zrušenie	Stav k 31. 12. 2010
Pohľadávky	477 619	33 804	23 946	487 477
Spolu	477 619	33 804	23 946	487 477

Tvorba opravnej položky vyplynula hlavne z evidovaných pohľadávok po lehote splatnosti voči mandatórom a to vo výške 25 595 eur a voči komisionárom vo výške 8 209 eur. Uvedené opravné položky spoločnosť zohľadňuje aj v zmysle daňových zákonov, ako aj v súvislosti s účtovaním odloženej dane. Z uvedeného zostatku opravných položiek k 31. 12. 2010 pripadá na dlhodobú opravnú položku 2 100 eur, čo predstavuje opravnú položku na pôžičku CASINO SLIAC SLOVAKIA, akciová spoločnosť v likvidácii, vytvorenú ešte v r. 2008.

Veková štruktúra pohľadávok je uvedená v nasledujúcej tabuľke (v €):

	31. 12. 2010	31. 12. 2009
Dlhodobé pohľadávky	13 943 959	1 841 751
Pohľadávky z obchodného styku do lehoty splatnosti	6 639	52 059
Iné pohľadávky	2 100	2 100
Daňové pohľadávky	13 935 220	1 787 592
Krátkodobé pohľadávky	7 607 732	5 251 639
Krátkodobé pohľadávky z obchodného styku	4 352 027	3 675 013
- pohľadávky do lehoty splatnosti	3 853 060	3 076 251
- pohľadávky po lehote splatnosti	498 967	598 762
Iné pohľadávky krátkodobé	3 244 512	461 559
Daňové pohľadávky	11 193	1 115 067

Dlhodobú daňovú pohľadávku predstavuje zaúčtovaná odložená daň z príjmov.

Krátkodobé pohľadávky predstavujú hlavne pohľadávky z obchodného styku s obchodnými partnermi v zmysle mandátnych zmlúv, ku ktorým Spoločnosť v odôvodnených prípadoch tvorí opravné položky.

Iné pohľadávky krátkodobé:

Trovy právneho zastúpenia - NS SR ako súd dovolací v časti výroku o náhrade trov konania zrušil rozhodnutie NS SR 30bo 141/2007-1236 a rozhodnutie 29Cb 1/2000-1117 Krajského súdu v Bratislave, t. j. zrušil záväzok Spoločnosti zaplatiť trovy súdneho konania. Na základe vyššie uvedeného Spoločnosť zaúčtovala pohľadávku voči spoločnosti LEMIKON LIMITED vo výške 2 752 759,66 eur, ktorá zodpovedá výške uhradených trov súdneho konania.

Neuhradená splátka dividendy od spoločnosti CASINOS SLOVAKIA a. s. vo výške 455 091 eur. Túto pohľadávku vedenie Spoločnosti nepovažuje za rizikóvu a rozhodlo o nevytvorení opravnej položky k tejto pohľadávke, nakoľko ide o pohľadávku voči spoločnosti, v ktorej má účtovná jednotka väčšinový podiel. Rozdiel medzi obstarávacou cenou investície v spoločnosti CASINOS SLOVAKIA a. s. a podielom na vlastnom imaní v tejto spoločnosti predstavuje 726 544 eur.

Daňové pohľadávky za rok 2010 tvorí daň vybraná zrážkou vo výške 11 193 eur. V roku 2009 boli daňové pohľadávky vo výške 1 115 067 eur, ktoré predstavovali súčet preplatkov na DPPO, DPH a dani z motorových vozidiel. Vzniknutý preplatok z roku 2009 Spoločnosť v roku 2010 použila na úhradu DPH a úhradu preddavkov na dani z motorových vozidiel.

5. Odložená daňová pohľadávka

Výpočet odloženej daňovej pohľadávky je uvedený v nasledujúcej tabuľke (v €):

Text	31.12.2010	31.12.2009
Dočasné rozdiely medzi účtovnou hodnotou majetku a záväzkov a ich daňovou základňou, z toho:		
- neumorená daňová strata	26 710 831	7 672 583
- dlhodobý majetok	485 344	490 814
- pohľadávky	202 662	246 606
- zásoby	65 243	126 522
- rezervy	25 879 185	793 003
- neuhradené provízie mandatórom	0	78 850
- neuhradený mimoriadny odvod	20 000 000	0
Spolu	73 343 265	9 408 378
Sadzba dane	19%	19%
Odložená daňová pohľadávka	13 935 220	1 787 592

Zmena odloženej daňovej pohľadávky je uvedená v nasledujúcej tabuľke (v €):

Stav k 31. decembru 2009	1 787 592
Stav k 31. decembru 2010	13 935 220
Zmena	
z toho:	
-zaúčtované ako pohľadávka	12 147 628

6. Finančné účty

Ako finančné účty sú vykázané peniaze v pokladni /účet 211/, účty v bankách /účet 221, 261/. S účtami v bankách môže Spoločnosť voľne disponovať s výnimkou krátkodobých termínovaných vkladov a vinkulovaných peňažných prostriedkov v prospech MF SR z dôvodu finančnej zábezpeky vo výške 1 602 500 eur s dobou viazanosti kratšou ako jeden rok a vo výške 1 125 000 eur s dobou viazanosti dlhšou ako jeden rok na prevádzkovanie okamžitých lotérií podľa zákona o hazardných hrách.

Účty:			
211: ZS =	71 138	KZ =	55 321
213: ZS =	16 979	KZ =	6 943
221: ZS =	18 526 427	KZ =	15 656 059
261: ZS =	3 551 214	KZ =	568 960
Spolu:	22 165 758		16 287 283

7. Časové rozlíšenie

Jednotlivé položky časového rozlíšenia sú uvedené v nasledujúcej tabuľke (v €):

Názov	31. 12. 2010	31. 12. 2009
Náklady budúcich období:		
- poisťné	36 045	21 861
- ostatné	1 133 336	689 001
Spolu krátkodobé	1 169 381	710 862
Spolu dlhodobé	15 480	177 753
Príjmy budúcich období krátkodobé	4 324	23 380

Ostatné náklady budúcich období v prevažnej miere predstavujú časovo rozlíšené náklady na reklamu produktov Spoločnosti a propagáciu jej obchodného mena. Príjmy budúcich období sú časovo rozlíšené úroky na bankových účtoch k 31. 12. 2010 a očakávané príjmy od mobilných operátorov za poskytnuté služby. Spoločnosť nevykazuje príjmy budúcich období dlhodobé.

G. PASÍVA

1. Vlastné imanie

Prehľad pohybu vlastného imania v priebehu účtovného obdobia je uvedený v nasledujúcej tabuľke (v €):

Názov	Stav k 31.12. 2009	Prírastok	Úbytok	Presun	Stav k 31. 12. 2010
Základné imanie	365 133				365 133
Zákonný rezervný fond z kapitálových vkladov	16 597				16 597
Zákonný rezervný fond	1 403 596				1 403 596
Štatutárne fondy a ostatné fondy	3 701 692				3 701 692
Nerozdelený zisk minulých rokov	10 912 426			7 669 275	18 581 701
Neuhradená strata minulých rokov	-68 350 361				-68 350 361
Výsledok hospodárenia za bežné účtovné obdobie	7 669 275	12 080 674		-7 669 275	12 080 674
Spolu	-44 281 642	12 080 674		0	-32 200 968

Základné imanie Spoločnosti tvorí 11 ks kmeňových akcií na meno v zaknihovanej podobe v menovitej hodnote jednej akcie 33 193,918874 eur, zapísané do obchodného registra. Všetky akcie sú spojené s rovnakými právami pre akcionára.

Stav vlastného imania zistený z účtovníctva k 31. 12. 2010 vo výške -32 200 968 eur bol ovplyvnený v r. 2010 kladným výsledkom hospodárenia za účtovné obdobie roka vo výške 12 080 674 eur, z toho: odložená daň z príjmov – daňová pohľadávka z odloženej dane predstavuje 12 147 628 eur. Výsledok hospodárenia pred zdanením predstavuje -66 954 eur. Zmenu vo vlastnom imaní zapríčinilo vyúčtovanie rezervy na súdny spor, ktorá je podrobne popísaná v časti E. písm. i) poznámok a zaúčtovanie mimoriadneho odvodu vid'. časť I. bod 2. poznámok.

Stav vlastného imania zistený z účtovníctva k 31. 12. 2009 vo výške -44 281 642 eur bol ovplyvnený v r. 2009 kladným výsledkom hospodárenia za účtovné obdobie roka vo výške 7 669 275 eur, z toho odložená daň z príjmov – daňová pohľadávka

z odloženej dane predstavuje 1 537 488 eur. Výsledok hospodárenia pred zdanením predstavuje 6 131 787 eur. Vzhľadom na to, že Spoločnosť je naďalej schopná plniť všetky peňažné záväzky a hodnota splatných záväzkov nepresahuje hodnotu jej majetku, nespĺňa tým podmienky zákona č. 7/2005 Z. z. o konkurze a reštrukturalizácii a o zmene a doplnení niektorých zákonov v znení neskorších predpisov pre naplnenie podstaty úpadku, ale je v stave hroziaceho úpadku. Bližšie informácie k opatreniam vyplývajúcim zo zákona o konkurze a reštrukturalizácii sú uvedené v časti O. na strane 19.

Podiel zisku bežného obdobia na základnom imaní: rok 2010: 33,09, rok 2009: 21,00.

Účtovný zisk za rok 2009 bol preúčtovaný na nerozdelený zisk minulých rokov vo výške 7 669 275 eur v súlade s rozhodnutím valného zhromaždenia zo dňa 14. 5. 2010.

Štatutárny orgán navrhuje preúčtovať účtovný zisk vo výške 12 080 674 eur za rok 2010 na nerozdelený zisk minulých rokov vo výške 12 060 000 eur a do sociálneho fondu vo výške 20 674 eur.

2. Rezervy

Prehľad rezerv je uvedený v nasledujúcej tabuľke (v €):

Názov	Stav k 31.12. 2009	Tvorba	Použitie/zrušenie	Stav k 31. 12. 2010
Rezerva na nevyčerpanú dovolenku vrátane sociálneho zabezpečenia	81 314	80 732	81 314	80 732
Rezerva na nevyfakturované dodávky		4 000		4 000
Rezerva na účtovnú závierku a výročnú správu	93 338	103 954	93 338	103 954
Rezervy zákonné krátkodobé spolu	174 652	188 686	174 652	188 686
Rezerva na odchodné	13 328	3 546	2 673	14 201
Ostatné dlhodobé rezervy spolu	13 328	3 546	2 673	14 201
Rezervy na spätné príjmy žrebov	442 015	415 188	442 015	415 188
Rezerva na vyplatené výhry	337 659	893 744	337 659	893 744
Rezerva na súdny spor	64 139 513	8 242 474	47 825 935	24 556 052
Ostatné rezervy	88	14		102
Ostatné krátkodobé rezervy	64 919 275	9 551 420	48 605 609	25 865 086
Rezervy spolu	65 107 255	9 743 652	48 782 934	26 067 973

Rezerva na súdny spor je podrobne popísaná v časti E. písm. i) poznámok.

Ostatné rezervy sú evidované na úroky z finančnej zábezpeky voči mandatórom v zmysle mandátnych zmlúv.

3. Záväzky

Štruktúra záväzkov podľa zostatkovej doby splatnosti je uvedená v nasledujúcej tabuľke (v €):

	31. 12. 2010	31. 12. 2009
Záväzky do lehoty splatnosti	22 314 061	4 009 762
Krátkodobé záväzky spolu	22 314 061	4 009 762
Dlhodobé záväzky spolu z toho:	18 084 960	150 350
s lehotou splatnosti 1-5 r.	8 104 960	150 350
s lehotou splatnosti nad 5 r.	9 980 000	

Zvýšenie záväzkov je z dôvodu zaúčtovania mimoriadneho odvodu voči MF SR vo výške 40 000 000 eur. Z toho 20 000 000 eur bolo uhradených v roku 2010 a úhradu druhej časti mimoriadneho odvodu vo výške 20 000 000 eur nám MF SR povolilo v splátkach od 31. 1. 2011 do 31. 12. 2020. Ročnú splátku mimoriadneho odvodu vo výške 2 004 000 eur, ktorú uhradíme v roku 2011, evidujeme ako krátkodobé záväzky a zostávajúcu časť vo výške 17 996 000 eur evidujeme v dlhodobých záväzkoch.

Ostatné záväzky krátkodobé:

Náhrada škody za neoprávnené používanie slovných ochranných známk (istina) - NS SR ako súd dovolací rozhodol, že zamietla mimoriadne dovolanie generálneho prokurátora v časti smerujúcej proti rozsudku súdu prvého stupňa, ktorou bola Spoločnosť zaviazaná zaplatiť žalobcovi 14 122 409,21 eur. Náhrada škody za neoprávnené používanie ochranných známk vo výške 14 122 409,21 eur (425 451 700 Sk istiny) sa na základe rozhodnutia dovolacieho súdu stáva záväzkom, lebo je známa aj výška aj lehota splatnosti. O túto sumu bola k 31. 12. 2010 znížená rezerva na súdny spor a zaúčtovala sa ako záväzok voči spoločnosti LEMIKON LIMITED.

Nevyfakturované zmluvy z reklamných plnení vo výške 1 063 800 eur.

Spoločnosť neeviduje žiadne záväzky po lehote splatnosti.

4. Sociálny fond

Tvorba a čerpanie sociálneho fondu v priebehu účtovného obdobia je uvedená v nasledujúcej tabuľke (v €):

Názov	2010	2009
Stav k 1. januáru	17 422	37 214
Tvorba na ťarchu nákladov	16 418	8 685
Tvorba zo zisku	0	0
Čerpanie	27 960	28 477
Stav k 31. decembru	5 880	17 422

Vzhľadom k tomu, že za rok 2009 Spoločnosť dosiahla zisk a mala splnené všetky daňové a odvodové povinnosti, tvorila povinný prídel vo výške 1% v zmysle § 3 ods.1 písmeno a) zákona o sociálnom fonde č. 152/1994 v znení neskorších predpisov. Z tohto dôvodu je tvorba sociálneho fondu z nákladov vo výške 16 418 eur za rok 2010 vyššia, ako bola v r. 2009.

5. Časové rozlíšenie

Štruktúra časového rozlíšenia je uvedená v nasledujúcej tabuľke (v €):

	31.12. 2010	31. 12. 2009
Výdavky budúcich období spolu	9 431 037	9 688 414
nevyplatené výhry z nároku na výhry r. 2010	7 374 231	7 217 259
výdavky na odvody okamžitých lotérií	1 792 105	2 067 859
rôzne	264 701	403 296
Výnosy budúcich období	1 071 787	937 745

Výdavky budúcich období – rôzne predstavujú krátkodobé – časovo rozlíšené fakturácie od spoločnosti GTECH Corporation a Omega Plus s. r. o. za služby, ktoré boli poskytnuté v poslednom stávkovom týždni, t. j. na prelome rokov 2010 a 2011, fakturované v r. 2011.

Výnosy budúcich období predstavujú výšku predplatného na tržby z číselných lotérií v r. 2011.

H. VÝNOSY

1. Tržby za vlastné výkony a tovar

Tržby z prevádzkovania hazardných hier a iných činností /v €/

Tržby z hazardných hier	31. 12. 2010	31. 12. 2009
LOTO	78 401 143	86 053 079
JOKER	6 284 646	5 942 880
LOTO 5 z 35	2 303 031	1 983 580

KENO 10	26 710 410	25 630 199
KLUB KENO	28 558 307	28 558 994
EUROMILIÓNY	14 291 831	8 569 778
Internetová herňa	106 936 610	113 754 466
TIPKURZ.SK	17 860 476	17 343 075
TIPKURZ SMS	397 414	0
Okamžité lotérie	21 238 897	14 484 036
Tržby z hazardných hier	302 982 765	302 320 088
Iné tržby	1 717 780	2 095 690
Tržby spolu	304 700 545	304 415 778

Iné tržby – nelotériová činnosť, predstavujú realizované služby pre mobilných operátorov – spoločnosti T-Mobile Slovensko, a. s. a Orange Slovensko, a. s. v súvislosti s dobíjaním kreditov mobilných telefónov.

2. Ostatné výnosy z hospodárskej činnosti

Prehľad ostatných významných výnosov z hospodárskej činnosti je uvedený v nasledujúcej tabuľke (v €):

Názov	31. 12. 2010	31. 12. 2009
Tržby z predaja majetku a materiálu	32 313	38 346
Ostatné výnosy	67 815	26 765
Spolu	100 128	65 111

Ostatné výnosy predstavujú hlavne výnosy z penalizácií voči mandatórom za oneskorené úhrady v zmysle mandátnych zmlúv a úhrady za poisťné udalosti.

3. Finančné výnosy

Prehľad finančných výnosov je uvedený v nasledujúcej tabuľke (v €):

Názov	2010	2009
Úroky	62 538	93 301
Dividendy	0	455 091
Kurzové zisky – realizované	262	1 565
Ostatné finančné výnosy	0	34
Spolu	62 800	549 991

I. NÁKLADY

1. Materiálové náklady a náklady na poskytnuté služby

Prehľad materiálových nákladov a nákladov na poskytnuté služby je uvedený v nasledujúcej tabuľke (v €):

Názov	2010	2009
Materiálové náklady	1 023 320	950 799
Služby:		
- náklady na spracovanie online	14 089 230	14 582 361
- odmeny zberníam	15 944 844	15 858 204

- výroba a vysielanie relácií a informácií	1 979 502	2 502 265
- reklama	11 631 071	13 198 762
- nájomné	223 611	211 590
- audit, poradenské a právne služby	483 204	310 101
- ostatné	1 126 003	929 187
Spolu služby	45 477 465	47 592 470

V ostatných službách sú hlavne účtované náklady na opravu a udržiavanie, cestovné, náklady na reprezentáciu, údržba softvéru a nehmotný majetok, ktorého obstarávacia cena neprevyšuje 2 400 eur.

Za predbežný audit vrátane tvorby rezervy za overenie individuálnej a konsolidovanej účtovnej závierky za rok 2010 Spoločnosť účtovala 79 429 eur. Spoločnosť uhradila auditorskej spoločnosti Deloitte Advisory, s. r. o. za forenzný audit (k priebehu činností súvisiacich so súdnym sporom) 25 016 eur.

2. Ostatné náklady z hospodárskej činnosti

Prehľad ostatných významných nákladov vynaložených podľa zákona o hazardných hrách a iné náklady z hospodárskej činnosti sú uvedené v nasledujúcej tabuľke (v €):

Názov	2010	2009
náklady na výhry	212 724 953	217 858 455
odvody z hazardných hier	29 668 015	29 160 283
dary	220 000	320 000
ostatné	12 885 938	363 087
Spolu	255 498 906	247 701 825

Ostatné náklady tvorí najmä:

- Mimoriadny odvod v súlade so zákonom č. 171/2005 Z. z. o hazardných hrách a o zmene a doplnení niektorých zákonov v znení neskorších predpisov vo výške 40 000 000 eur
- Odpisy vo výške 1 030 504 eur
- Rezerva na súdny spor

- Náhrady trov konania

Súd zrušil rozhodnutie, v ktorom priznal navrhovateľovi náhradu trov konania vo výške 82 929 637,60 Sk /2 752 759,66 eur/. O trovách konania rozhodne súd prvého stupňa a preto Spoločnosť zaúčtovala zníženie nákladov na trovy konania, ktoré boli zaúčtované v nákladoch roku 2008, a to vo výške 2 752 759,66 eur.

Z rozhodnutia súdu vyplýva, že o trovách konania rozhodne prvostupňový súd, ktorých výška bude zodpovedať už priznaným trovám konania a trovám dovolacieho konania. Odhad tvorby rezervy na trovy konania sa očakáva minimálne na úrovni, ktorá už bola priznaná, z toho dôvodu Spoločnosť zaúčtovala tvorbu rezervy na trovy konania vo výške 2 752 759,66 eur.

- Zrušenie rozhodnutia vo veci úrokov z omeškania

Dovolený súd čiastočne uznal námietky generálneho prokurátora vo vzťahu k výpočtu úrokov z omeškania. V tejto časti zrušil rozhodnutie a vec vrátil na nové konanie. Z odôvodnenia možno usudzovať, že výpočet úrokov z omeškania sa bude riadiť ustanoveniami Obchodného zákonníka. Úrok z omeškania z judikovanej istiny 14 122 409,21 eur vypočítaný k 31. 12. 2008 je vo výške 16 313 577,70 eur. Úrok z omeškania vypočítaný k 31. 12. 2010 predstavuje čiastku 21 803 292,47 eur. Nakoľko Spoločnosť v roku 2009 neupravovala výšku rezervy na úroky z omeškania, v roku 2010 doúčtovala rozdiel úrokov z omeškania vo výške 5 489 714,77 eur.

K zamietnutej výške hodnoty know-how a bezdôvodného obohatenia nie je možné úroky z omeškania vypočítať, preto Spoločnosť časť rezervy vo výške 14 523 149,48 eur zrušila.

- Zrušenie rozhodnutia vo veci ohodnotenia know-how a vydanie bezdôvodného obohatenia vo výške 577 828 019,- Sk /19 180 376,39 eur/

Dovolený súd uznal námietky generálneho prokurátora vo vzťahu k hodnote know-how a výške bezdôvodného obohatenia ako prevažne dôvodné. V tejto časti zrušil rozhodnutie a vec vrátil na nové konanie. Námietky k výške oboch plnení určenej znalcom sú takého charakteru, že sa nedá predpokladať, aká výška bude priznaná. Z odôvodnenia možno usudzovať, že suma bude nižšia, ako pôvodne priznaná a preto Spoločnosť zaúčtovala zníženie rezervy vo výške 19 180 376,39 eur.

3. Finančné náklady

Prehľad finančných nákladov je uvedený v nasledujúcej tabuľke (v €):

Názov	2010	2009
Úroky	15	24
Poistné	52 636	62 364
Bankové poplatky	150 263	128 076
Kurzové straty - realizované	1 886	44 771
Spolu	204 800	235 235

J. DANE Z PRÍJMOV

Výsledok hospodárenia vo výške -66 954,20 eur bol upravený o pripočítateľné položky vo výške 29 940 558,53 eur a odpočítateľné položky vo výške 48 911 852 eur. Po zohľadnení pripočítateľných a odpočítateľných položiek Spoločnosť vykazuje daňovú stratu vo výške 19 038 247 eur. Z tohto dôvodu o splatnej dani z príjmov Spoločnosť neúčtovala, účtovala o daňovej pohľadávke z odloženej dane vo výške 12 147 628 eur.

Pripočítateľnými položkami v zmysle zákona č. 595/2003 Z. z. o dani z príjmov sú: tvorba opravných položiek, tvorba rezerv, dary, náklady na reprezentáciu. Na daňovej strate sa najviac podieľali záporný účtovný výsledok hospodárenia, tvorba rezerv, ktoré nie sú daňovo uznaným nákladom, zaúčtovanie mimoriadneho odvodu vo výške 40 000 000 eur a úhrada mimoriadnej časti odvodu vo výške 20 000 000 eur v súlade so zákonom č. 171/2005 Z. z. o hazardných hrách, tvorba opravných položiek k pohľadávkam a k zásobám, ktoré nie sú daňovým nákladom, poskytnuté dary a zrušenie rezerv a opravných položiek, ktoré v čase tvorby neboli daňovo uznanými nákladmi a čerpanie rezervy na náhradu škody za neoprávnené používanie slovných ochranných známk na základe dovolacieho súdu vo výške 14 122 409,21 eur.

Prechod od teoretickej dane z príjmov k vykázanej dani z príjmov je uvedený v nasledujúcej tabuľke (v €):

Odsúhlasenie dane	2010			2009		
	Základ dane	Daň	Sadzba %	Základ dane	Daň	Sadzba %
Výsledok hospodárenia pred zdanením	-66 954	0	100	6 131 787		100
z toho teoretická daň 19%	0	-12 721	19		1 165 040	19
Daňovo neuznané náklady /trvalé rozdiely/	275 164	52 281	-0,18	425 605	80 865	1,32
Výnosy nepodliehajúce dani /trvalé rozdiely/	-3 105	-590	0,00	-481 517	-91 488	0,00
Vplyv nevykázanej odloženej daň. pohľ.	-64 139 992	-12 186 598	0,00	-14 167 917	-2 691 904	-43,90
Celkovo vykázaná daň	-63 934 887	-12 147 628	18,82	-8 092 042	-1 537 488	-23,58
Splatná daň		0			0	
Odložená daň		-12 147 628			-1 537 488	
Celková vykázaná daň		-12 147 628			-1 537 488	

K. ÚDAJE NA PODSÚVAHOVÝCH ÚČTOCH

Spoločnosť z podsúvahovej evidencie vyradila pohľadávku ALDYSOFT, s. r. o. Táto bola zaradená do podsúvahovej evidencie na základe Rozsudku v mene Slovenskej republiky z 28. 12. 2001 vo výške 531 420 eur. K vyradeniu došlo na základe uznesenia Okresného súdu Bratislava II č. k. O Er 793/02 zo dňa 13. 12. 2010, ktorým bolo zastavené exekučné konanie. Spoločnosť v roku 2010 požiadala MF SR o povolenie splácať mimoriadny odvod v splátkach, čo jej bolo povolené. Za neuhradenú časť mimoriadneho odvodu spoločnosť ručí svojim majetkom. Na podsúvahových účtoch je evidovaný majetok, ktorý nie je vykázaný na účtoch aktív, ale je predmetom záložného práva, ktoré vzniklo na základe Zmluvy o zriadení záložného práva uzatvorenej medzi Slovenskou republikou, zastúpenou Ministerstvom financií Slovenskej republiky a spoločnosťou TIPOS, národná loteriová spoločnosť, a. s. zo dňa 6. októbra 2010.

Prvú časť predmetu záložného práva tvoria ochranné známky, ktoré boli v minulých účtovných obdobiach zahrnuté do nákladov priamo (nie prostredníctvom odpisov). Ochranné známky predstavujú hodnotu 2 990 000 eur, ktorá bola stanovená na základe znaleckého posudku vypracovaným spoločnosťou Patria, s. r. o. Žilina.

Druhú časť tvoria databázy mandatarov a hráčov, ktoré spoločnosť využíva na svoju základnú činnosť a ktoré budovala niekoľko rokov. Databázy boli ocenené na základe znaleckého posudku vypracovaným spoločnosťou Patria s. r. o. Žilina:

Databáza mandatarov predstavuje hodnotu 6 768 874 eur,

Databáza hráčov predstavuje hodnotu 5 345 507 eur.

Majetok je evidovaný na podsúvahových účtoch z toho dôvodu, že ekonomicky ovplyvnil výsledok hospodárenie minulých účtovných období, ale bol použitý ako záloh významnej hodnoty.

L. INÉ AKTÍVA A PASÍVA

Spoločnosť posúdila Dohodu o urovnaní a o prevode know-how uzatvorenú so spoločnosťou LEMIKON LIMITED dňa 19. 11. 2008. Spoločnosť na jednej strane spochybňuje platnosť dotknutej dohody, avšak zároveň je nutné skonštatovať, že v prípade, ak by bola uvedená dohoda platná, tak platí, že spoločnosť LEMIKON LIMITED od nej odstúpila. Pretože plnenie poskytnuté z neplatného právneho úkonu, alebo z právneho dôvodu, ktorý odpadol, je bezdôvodné obohatenie, považuje spoločnosť peňažnú sumu vo výške 400 000 000 Sk, čo predstavuje 13 277 567,55 eur za svoju pohľadávku voči spoločnosti LEMIKON LIMITED. K uvedenej istine prináležia úroky z omeškania v celkovej výške 10% p. a. z tejto sumy od dňa 3. 2. 2009 až do zaplatenia. Nakoľko ide o neistú pohľadávku, Spoločnosť o nej neúčtovala.

Vzhľadom na to, že viaceré oblasti slovenského daňového práva (napr. legislatíva ohľadom transferového oceňovania) doteraz neboli dostatočne overené praxou, existuje neistota v tom, ako ich budú daňové orgány aplikovať. Mieru tejto neistoty nie je možné kvantifikovať a zanikne až potom, keď budú k dispozícii právne precedensy príp. oficiálne interpretácie príslušných orgánov. Vedenie Spoločnosti si nie je vedomé žiadnych okolností, v dôsledku ktorých by jej vznikol v budúcnosti významný náklad.

M. PRÍJMY A VÝHODY ČLENOV ŠTATUTÁRNYCH, DOZORNÝCH A INÝCH ORGÁNOV SPOLOČNOSTI

Odmeny členov predstavenstva Spoločnosti za ich činnosť pre Spoločnosť v sledovanom účtovnom období boli 72 042 eur (2009: 56 248 eur) a odmeny členov dozornej rady boli 65 930 eur (2009: 44 581 eur).

N. EKONOMICKÉ VZŤAHY SPOLOČNOSTI A SPRIAZNENÝCH OSÔB

V priebehu obdobia mala spoločnosť transakcie s týmito spriaznenými osobami: Slovenská republika (daňové úrady ako príslušné orgány správy pre správu daní a odvodov do štátneho rozpočtu), CASINOS SLOVAKIA a. s.

Slovenská republika

Spoločnosť má povinnosť mesačne odvádzať odvody z prevádzkovania hazardných hier do štátneho rozpočtu. V roku 2010 celková suma zaplatených odvodov bola vo výške 29 666 237 eur. V zmysle novelizácie zákona č. 171/2005 Z. z. o hazardných hrách Spoločnosť zaúčtovala mimoriadne odvody vo výške 40 000 000 eur.

Transakcie so spriaznenými osobami vyplývajúce z dane z príjmov sú uvedené v bode J. týchto poznámok.

Transakcie so spriaznenými osobami vyplývajúce z dane z pridanej hodnoty predstavujú 2 529 562 eur a iných nepriamych daní predstavujú 1 058 675 eur.

CASINOS SLOVAKIA a. s.

Kumulované straty v spoločnosti CASINOS SLOVAKIA a. s. dosiahli k 31. 12. 2010 hodnotu 2 027 000 eur. Predstavenstvo spoločnosti CASINOS SLOVAKIA a. s. prerokovalo tento stav na svojom zasadnutí 31. 1. 2011 a následne aj s akcionármi spoločnosti. Pretože má spoločnosť CASINOS SLOVAKIA a. s. dlhodobu nepriaznivý trend vývoja hospodárskeho výsledku spoločnosti, akcionári prijali strategický zámer predať akcie. Bližšie informácie o predaji akcií sú uvedené v bode O. na strane 19.

Iné ekonomické vzťahy spriaznených osôb Spoločnosť neeviduje.

O. SKUTOČNOSTI, KTORÉ NASTALI PO DNI, KU KTORÉMU SA ZOSTAVUJE ÚČTOVNÁ ZÁVIERKA, DO DŇA JEJ ZOSTAVENIA

Návrh na povolenie reštrukturalizácie

Spoločnosť si v marci 2011, ešte pred doručením rozhodnutia NS SR, dala vypracovať reštrukturalizačný posudok, ktorý mal zistiť, či je spoločnosť v úpadku, alebo či jej hrozí úpadok. Druhá otázka, na ktorú mal reštrukturalizačný posudok odpovedať, bolo posúdenie výhodnosti reštrukturalizácie pred konkurzom. Oslovená právnická osoba zapísaná v zozname správcov (ďalej len „správca“) mala k dispozícii predbežné účtovné závierky k 31. 12. 2010 a 31. 1. 2011 vyhotovené v marci 2011. Správca na základe predložených dokladov konštatoval, že Spoločnosť

- nie je v omeškaní s plnením svojich záväzkov,
- eviduje ku dňu 31. 1. 2011 záväzky v celkovej výške 91 399 461,67 eur a
- do celkových záväzkov má zahrnutú rezervu na plnenie z prebiehajúceho súdneho sporu vo výške 65 389 058,48 eur.

Z uvedeného správca konštatoval, že Spoločnosť nie je v úpadku. Celková hrozba záväzkov zo súdnych sporov je vo výške 65 389 058,48 eur, pričom je Spoločnosť priamo konfrontovaná s vykonateľným záväzkom vo výške 14,2 mil. eur pokiaľ ide o istinu a cca 19 mil. eur na príslušenstve. Súčasne celková hodnota majetku spôsobilá na krytie záväzkov je 32 963 875,09 eur. Na základe uvedeného správca konštatuje, že Spoločnosť sa nachádza v stave hroziaceho úpadku. V posudku je uvedený výrok správca, konkrétne v bode 5.3. posudku, že správca odporúča reštrukturalizáciu. Svoje tvrdenie správca odôvodňuje podrobne v bode 5.4. posudku a konštatuje, že Spoločnosť má potenciál zachovania podstatnej časti prevádzky a to z hľadiska realizácie nevyhnutných úsporných opatrení a revitalizačných opatrení. Údaje, ktoré sa použili na spracovanie reštrukturalizačného posudku zodpovedali stavu rezerv na súdny spor pred doručením rozhodnutia dovolacieho senátu.

Reštrukturalizačný posudok 2/2011 zo dňa 28. 3. 2011 bol prerokovaný na predstavenstve 29. 3. 2011. Predstavenstvo rozhodlo, že v súlade s ustanovením § 111 ods. 2 zákona č. 7/2005 Z. z. o konkurze a reštrukturalizácii požiadať akcionára o súhlas s podaním návrhu na povolenie reštrukturalizačného konania. Materiál bol prerokovaný na dozornej rade a schválený na valnom zhromaždení 30. 3. 2011. MF SR ako jediný akcionár súhlasil s postupom, ktorý navrhlo predstavenstvo, a preto bol podaný návrh na povolenie reštrukturalizácie na Okresnom súde Bratislava I. Súd o návrhu rozhodol 5. 5. 2011 tak, že začal reštrukturalizačné konanie, čo oznámil v Obchodnom vestníku č. 91B dňa 12. 5. 2011. Reštrukturalizačné konanie začalo dňa 13. 5. 2011. Uvedené údaje sú čerpané z reštrukturalizačného posudku č. 2/2011.

Pod vplyvom faktických okolností, ktoré nastali po vypracovaní reštrukturalizačného posudku, Spoločnosť požiadala o aktualizáciu reštrukturalizačného posudku č. 2/2011. Dodatok č. 1 zo dňa 16. 5. 2011 k reštrukturalizačnému posudku konštatoval, že zmena objemu účtovných rezerv, čiastočné priznanie nároku spoločnosti LEMIKON LIMITED rozhodnutím NS SR a dosiahnutím odkladu vykonateľnosti tohto rozhodnutia, už v súčasnosti nejde o bezprostrednú hrozbu úpadku, pri ktorej by bola realizácia reštrukturalizačného konania okamžite nevyhnutná. Na základe uvedeného konštatovania Spoločnosť vzala späť svoj návrh na povolenie reštrukturalizačného konania. Súd vzatie návrhu späť prijal a rozhodnutie o zastavení reštrukturalizačného konania zverejnil v Obchodnom vestníku dňa 25. 5. 2011.

Predaj akcií CASINOS SLOVAKIA a. s.

V súvislosti s dlhodobou nepriaznivým trendom vývoja hospodárskeho výsledku spoločnosti CASINOS SLOVAKIA a. s. sa posúdilo viacero alternatív ďalšieho postupu a výsledkom ich posúdenia bolo prijatie strategického zámeru predaja všetkých akcií. So strategickým zámerom bolo v súlade so stanovami spoločnosti oboznámené MF SR listom zo dňa 1. 2. 2011. MF SR navrhnutý postup schválilo.

Započítanie pohľadávok jednostranným právnym úkonom

Spoločnosť dňa 26. 4. 2011 pristúpila k jednostrannému zápočtu voči spoločnosti LEMIKON LIMITED. V uvedenom zápočte si uplatnila nárok na vydanie bezdôvodného obohatenia v celkovej výške 13 277 567,55 eur a úrokov z omeškania v celkovej výške 10% p. a. z tejto sumy odo dňa 3. 2. 2009 až do zaplatenia. Uvedenú sumu si Spoločnosť nárokuje na základe skutočnosti, že spochybňuje platnosť Dohody o urovnaní a o prevode know-how zo dňa 19.11.2008, čo je bližšie popísané v časti L. na str. 18. Spoločnosť si zároveň uplatnila nárok na vydanie bezdôvodného obohatenia v sume 2 752 759,66 eur, lebo rozhodnutie NS SR sp. zn. 1 MOBdoV 22/2008 sa v časti o trovách súdneho konania stotožnilo, resp. čiastočne stotožnilo s námietkami generálneho prokurátora a v tejto časti namietané rozhodnutie zrušilo. Z tohto dôvodu Spoločnosť eviduje pohľadávku, ktorá je bližšie popísaná na str. 11 – Iné pohľadávky krátkodobé. O započítaní pohľadávok boli spoločnosť LEMIKON LIMITED a jej právny zástupca písomne informovaní.

Podanie sťažnosti na Ústavnom súde SR

Spoločnosť prostredníctvom svojho splnomocneného zástupcu podala na Ústavnom súde SR sťažnosť, kde namietala porušenie základného práva na súdnu ochranu podľa čl. 46 ods. 1 Ústavy SR, základného práva nebyť odňatý zákonnému sudcovi podľa čl. 48 ods. 1 Ústavy SR a čl. 38 ods. 1 Listiny základných práv a slobôd a práva na spravodlivé súdne konanie podľa čl. 6 ods. 1 Dohovoru o ochrane ľudských práv a základných slobôd rozsudkom NS SR sp. zn. 1 MOBdoV 22/2008 z 30. novembra 2010. V sťažnosti sa zároveň navrhoval odklad vykonateľnosti voči uvedenému rozhodnutiu, ako aj voči súvisiacim rozhodnutiam nižších súdov. Ústavný súd podanú sťažnosť prijal a povolil odklad vykonateľnosti rozhodnutia NS SR a rozhodnutí súdov nižších stupňov s ním súvisiacich.

R. PREHLAD PEŇAŽNÝCH TOKOV K 31. DECEMBRU 2010

Spoločnosť zostavila prehľad peňažných tokov pomocou priamej metódy, ktorý tvorí prílohu k poznámkam.

Štruktúra peňažných tokov a peňažných ekvivalentov:

Účty:

211: ZS =	71 138	KZ =	55 321
213: ZS =	16 979	KZ =	6 943
221: ZS =	18 526 427	KZ =	15 656 059
261: ZS =	3 551 214	KZ =	568 960
Spolu:	22 165 758		16 287 283

Súčet zostatkov na účtoch súhlasí so stavom peňažných prostriedkov a peňažných ekvivalentov na začiatku a na konci účtovného obdobia výkazu Cash Flow bez cenín. /účet 213/

* SPRÁVA O OVERENÍ SÚLADU VÝROČNEJ SPRÁVY S ÚČTOVNOU ZÁVIERKOU



**Správa o overení súladu
Výročnej správy s účtovnou závierkou
v zmysle zákona č. 540/2007 Z.z. § - u 23 odsek 5**

Akcionárom spoločnosti TIPOS, národná lotériová spoločnosť, a.s.

I. Overili sme účtovnú závierku spoločnosti TIPOS, národná lotériová spoločnosť, a.s. (ďalej len spoločnosť) k 31. Decembru 2010 uvedenú na stranách 56 - 93, ku ktorej sme dňa 30.5.2011 vydali správu audítora v nasledujúcom znení:

Názor

Podľa nášho názoru, účtovná závierka vyjadruje verne vo všetkých významných súvislostiach finančnú situáciu spoločnosti TIPOS, národná lotériová spoločnosť, a.s. k 31. decembru 2010 a výsledok jej hospodárenia za rok, ktorý sa skončil k uvedenému dátumu v súlade so slovenským zákonom o účtovníctve a slovenskými postupmi účtovania.

Dôraz na skutočnosť

Bez vplyvu na náš názor, upozorňujeme na bod E-i v poznámkach účtovnej závierky, v ktorom spoločnosť uvádza vplyv zrušenia rezervy, v dôsledku rozhodnutia Najvyššieho Súdu SR, na účtovnú závierku spoločnosti. Následkom prebiehajúcich súdnych sporov, spoločnosť podala na súd návrh na povolenie reštrukturalizačného konania, ktorý bol neskôr stiahnutý z dôvodu rozhodnutia Ústavného Súdu, ktorým Ústavný súd povolil odklad vykonateľnosti rozhodnutia Najvyššieho Súdu SR a rozhodnutí súdov nižších stupňov s ním súvisiacich. Tieto okolnosti spolu s ostatnými náležitosťami uvedenými v bodoch G a O v poznámkach účtovnej závierky signalizujú existenciu určitej miery neistoty v budúcnosti spoločnosti.

II. Overili sme taktiež súlad výročnej správy s vyššie uvedenou účtovnou závierkou. Za správnosť zostavenia výročnej správy je zodpovedné vedenie spoločnosti. Našou úlohou je vydať na základe overenia stanovisko o súlade výročnej správy s účtovnou závierkou.

Overenie sme vykonali v súlade s Medzinárodnými audítorskými štandardami. Tieto štandardy požadujú, aby audítor naplánoval a vykonal overenie tak, aby získal primeranú istotu, že informácie uvedené vo výročnej správe, ktoré sú predmetom zobrazenia v účtovnej závierke, sú vo všetkých významných súvislostiach v súlade s príslušnou účtovnou závierkou. Informácie uvedené vo výročnej správe na stranách 1 - 52 sme posúdili s informáciami uvedenými v účtovnej závierke k 31. Decembru 2010. Iné údaje a informácie, ako účtovné informácie získané z účtovnej závierky a účtovných kníh sme neoverovali. Sme presvedčení, že vykonané overovanie poskytuje primeraný podklad pre vyjadrenie názoru audítora.



Podľa nášho názoru sú uvedené účtovné informácie uvedené vo výročnej správe vo všetkých významných súvislostiach v súlade s hore uvedenou účtovnou závierkou.

V Bratislave, 31/05/2011

VGD – AVOS AUDIT, s.r.o.
Moskovska 13, 811 08 Bratislava 1
Obchodný register, vložka č. 25893/B
Licencia SKAU č. 269

Bart Waterloos
zodpovedný audítor
Licencia SKAU č. 1029

